

# Årsredovisning 2017

Nordnet är en digital bank för investeringar, sparande och lån som finns i Sverige, Norge, Danmark och Finland.

Besök oss på [www.nordnetab.com](http://www.nordnetab.com)

# Innehåll

Året i korthet.....	3
Kommentar från vd om 2017 .....	4
Viktiga händelser per kvartal.....	7
Nordnets affärsmodell.....	8
Nordnets hållbarhetsredovisning.....	17
Nordnet Citizenship – ramverk för hållbarhetsarbete .....	18
Vårt agerande .....	22
Medarbetare.....	25
Miljö .....	29
Revisorns yttrande avseende den lagstadgade hållbarhetsrapporten.....	32
Nordnet årsredovisning 2017 .....	33
Förvaltningsberättelse .....	33
Bolagsstyrningsrapport .....	40
Finansiella rapporter .....	56
Koncernens resultaträkning.....	56
Koncernens balansräkning .....	57
Koncernens rapport över förändringar i eget kapital .....	58
Koncernens rapport över kassaflöde (direkt metod).....	59
Moderbolagets resultaträkning.....	60
Moderbolagets balansräkning .....	61
Moderbolagets förändringar i eget kapital.....	62
Moderbolagets kassaflödesanalys (direkt metod).....	63
Noter .....	64
Nyckeltal .....	124
Revisionsberättelse.....	125
Definitioner .....	129
Övriga hållbarhetsupplysningar .....	131

# Året i korthet

Januari – december 2017

- Rörelseintäkterna ökade med 4 procent till 1 244,1 (1 196,0) MSEK
- Rörelseresultatet minskade med 33 procent till 247,3 (367,7) MSEK
- Periodens resultat efter skatt minskade med 28 procent och uppgick till 212,8 (297,0) MSEK
- Antalet aktiva kunder ökade med 18 procent till 669 300 (566 800)

## Rörelseresultat

januari-december

**247,3** (367,7)

miljoner kronor

## Sparkapital

31 december

**272** (235)

miljarder kronor

## Aktiva kunder

31 december

**669 300** (566 800)

stycken

## Nettosparande

januari-december

**17,3** (14,3)

miljarder kronor

## Avslut

januari-december

**26 181 300** (22 931 500)

stycken

## Utlåning\*

31 december

**11,4** (9,2)

miljarder kronor

\* Exklusive utlåning mot pantsatta likvida medel.

Besök Nordnets hemsida [www.nordnetab.com](http://www.nordnetab.com) för aktuell information om Nordnet, rapporter och nyheter.

## Kommentar från vd om 2017

I slutet av maj 2017 tillträdde jag min tjänst som vd, och fick ägarnas uppdrag och förtroende att börja bygga det nya Nordnet. Det nya Nordnet har starka ägare, tydlig riktning, fokus på teknisk utveckling och ingen tid att spilla. Vår övergripande ambition är att bygga världens bästa kundupplevelse inom sparande och investeringar. För att lyckas med det behöver vi ha den snabbaste utvecklingstakten på vår marknad, och under 2017 har vi visat att vi menar allvar med den ambitionen.

### Ekonomiskt resultat

Det förändringsarbete vi har inlett med att bygga det nya Nordnet har gått enligt plan. Under 2017 har vi investerat i en omställning av verksamheten där större fokus läggs på produktutveckling, automatisering, en mer skalbar IT-plattform, vassare kompetens inom digital marknadsnärvaro samt resurser på anpassning till nya regelverk som bland annat Mifid II, Priips och GDPR. Våra kostnader före kreditförluster är 20 procent högre än perioden januari-december 2016 och uppgick till -961,5 (-799,2) miljoner kronor. Samtidigt ökade intäkterna något tack vare bland annat stark kundtillväxt och hög aktivitet bland spararna, vilket har lett till högre provisionsintäkter. Intäkterna för helåret 2017 uppgår till 1 244,1 (1 196,0) miljoner kronor, en ökning på årsbasis med 4 procent. Resultatet före skatt för året landar på drygt 247 miljoner kronor, vilket är väsentligt lägre än motsvarande period förra året, men enligt planen för byggandet av det nya Nordnet.

### Produktnyheter

Vår produktstrategi vilar på tre ben – egenutveckling, partnerskap och investeringar. Inom de områden där vi själva kan realisera ambitionen om att bygga världens bästa kundupplevelse inom sparande och investeringar gör vi utvecklingen på egen hand, och i andra fall ingår vi samarbeten eller gör förvärv.

Vi har under 2017 lanserat många funktioner som har förbättrat vårt produkterbudande. Som första svenska bank lanserade vi möjligheten att göra direktinsättningar via Swish, samt en tjänst inom robotrådgivning, Robosave. Andra exempel på hur vi har breddat vårt kunderbjudande är utökat bolån i Sverige, courtagefri handel i börshandlade produkter, partnerskap inom tjänstepension med Söderberg & Partners och lansering av kontoformen ASK i Norge. Nordnets ASK är prisledande och har av Finansavisen utsetts till att ha bäst placeringsutbud. Nordnet har även under hösten gjort en etablering i Malmö med fokus på tjänstepension och Private Banking.

Fokus på artificiell intelligens (AI) och machine learning är också en del i byggandet av det nya Nordnet. Under sommaren ingick vi i ett samarbete med bolaget IPsoft kring AI. Under hösten köpte vi fem procent av bolaget bakom privatekonomiappen Tink, samtidigt som vi tecknade ett avtal som ger oss licens till Tinks teknologi. Genom vårt samarbete med Tink kommer vi kunna ge våra kunder möjligheten att se sitt sparande i aktier och fonder från andra banker när man är inloggad hos Nordnet. Parallellt med detta har vi påbärjat utvecklingen av vår nya hemsida och app. Några av de funktioner vi har lanserat är orderläggning inklusive funktionen stop-loss på alla marknader, "Min ekonomi" med kontoöversikt samt "Marknadsöversikt" med börskurser. Resterade funktioner av den nya webben och den nya appen kommer att presenteras under 2018.

## Kunder, sparande och lån

Vår högre takt i produktutveckling och större synlighet på marknaden har gett positiva effekter på vår kundtillväxt. För helåret 2017 summerar kundtillväxten till 18 procent, motsvarande drygt 100 000 kunder. Sparkapitalet uppgår per den sista december till rekordhöga 272 miljarder kronor, sammanräknat de fyra länder där vi har verksamhet. Nettosparandet för perioden januari-december 2017 uppgår till 17,3 (14,3) miljarder kronor. Räknat i relation till sparkapitalet per den sista december 2016, motsvarar nettosparandet de senaste tolv månaderna 7 procent.

Samtliga våra låneprodukter är populära bland våra kunder, där bolånet står för den största ökningen. Totalt har vi vid årsskiftet en utlåning på 11,4 miljarder kronor, en ökning med 24 procent sedan 31 december 2016, och enbart vår bolåneportfölj har under året vuxit med över 150 procent. Under fjärde kvartalet lanserade vi möjlighet till belåning på det norska succékontot ASK, vilket snabbt blivit uppskattat bland våra kunder.

## Utmärkelser

Under 2017 fick Nordnet flera utmärkelser. Under första kvartalet av 2017 utnämndes vi av Økonomisk Ugebrev till den bank som har nöjdast Private Banking-kunder på den danska marknaden. I augusti utsågs Nordnet till årets börsmäklare i Finland av Osakesäästäjien Keskusliitto, som är den finska motsvarigheten till Aktiespararna. Vår finska sparpodd #rahapodi blev i december framröstad till Finlands bästa podd av det ledande podcast-kollektivet jakso.fi. #rahapodi är ofta den mest nedladdade podden alla kategorier på iTunes i Finland.

Nordnets employer brand har uppmärksammats genom flera externa utmärkelser under året, vilket vi är väldigt stolta över. Bland annat utnämndes vi till en av Sveriges 100 mest framgångsrika arbetsgivare utav Karriärföretagen, samt "Topp 25 mest attraktiva nordiska arbetsgivare", och "Branschbäst bland IT-studenter" av Universum.

I slutet av 2017 utnämndes Nordnet till "Årets Bank" av Nordens största privatekonomiska magasin Privata Affärer. Motiveringen från juryn lød "Banken som gått i bräschen för att göra sparande enklare ökar tempot. Juryn gillar fler konkreta tjänster som kan förbättra våra läsares ekonomi". Enligt mig är "Årets Bank" den finaste utmärkelse en svensk bank kan få, och jag är mycket stolt över att jag och mina medarbetare under 2017 lyckats leverera många konkreta förbättringar för de nordiska spararna.

## Nordnet Citizenship

Nordnets satsning på hållbarhet har under året utvecklats och våra medarbetare har drivit ett flertal projekt inom det ramverk för hållbarhet som vi skapade för tre år sedan. Citizenship-arbetet har starkt stöd i ledningen men bygger helt på medarbetarnas engagemang, idéer och innovationsförmåga. Inom ramen för Nordnet Citizenship har alla medarbetare på Nordnet möjlighet att utveckla sina idéer, förutsatt att de följer modellen om "shared value" – genomförda initiativ ska gynna såväl Nordnet som samhället i stort. De fokusområden vi arbetar inom är hållbart sparande, jämställdhet & mångfald samt digitalt lärande. Tillsammans med vår klimatkompensation investerade vi 475 000 kronor i projekten. Läs gärna mer om våra projekt i vår hållbarhetsredovisning.

## Prioriteringar 2018

Nordnet genomgår ett skifte i affärsmodell, där verksamheten i framtiden innehåller en högre grad av rådgivning och vägledning mot en bredare målgrupp. Men vi kommer aldrig att lämna ambitionen att vara nummer ett för de personer som har ett stort intresse för sparande och en vilja att fatta självständiga investeringsbeslut.

2017 blev en intensiv och tempostark period i Nordnet historia, och vi kommer inte att slå av på takten i framtiden. Som tidigare nämnt kommer vi ha en ny webb och app på plats under 2018 på alla våra marknader. Inom området digital finansiell rådgivning är Robosave endast den första lanseringen i serie av produkter, och vi kommer under 2018 fortsätta att introducera produkter som ger de nordiska privatspararna tillgång till högkvalitativ digital finansiell rådgivning och förvaltning av världsklass. Vi optimerar vår organisation i syfte att leverera på detta löfte, och har under hösten byggt upp enheten Capital Markets där vi samlat våra kompetenser inom kapitalförvaltning, finansiella instrument och trading.

Vi satsar också mycket på produktion av innehåll som guidar spararna i deras placeringsbeslut. Innehållet presenteras i flera former, till exempel utbildningsfilmer, poddar, kundevents, bloggar och inte minst genom våra sparekonomer samt alla de diskussioner som förs på Nordens största sociala investeringsnätverk Shareville.

Vi har EN plan och ETT team som ska realisera våra ambitioner. Tillsammans med dig som kund bygger vi det nya Nordnet.

Peter Dahlgren  
@CEONordnet



## Viktiga händelser per kvartal

### Kvartal

1

- Stark kundtillväxt med 27 000 nya kunder och 17 procents ökning av kundbasen på ett år
  - Hög aktivitet bland spararna
  - Sista handelsdag för Nordnets aktie 17 februari
- 

### Kvartal

2

- Peter Dahlgren tillträder som ny vd
  - Nordnet Markets lanseras i hela Norden – en marknadsplats för courtagefri handel i börshandlade produkter
  - Betaversion av Nordnets nya sajt introduceras till alla kunder på den svenska marknaden
- 

### Kvartal

3

- Partnerskap med IPsoft kring artificiell intelligens
  - Lansering av robotrådgivaren Robosave och insättningar via Swish
  - Premiär för akjesparkonto (ASK) i Norge
  - Breddat kunderbjudande inom bolån och tjänstepension på den svenska marknaden
- 

### Kvartal

4

- Nordnet utses till Årets Bank av Privata Affärer
- Partnerskap med privatekonomiappen Tink
- Första fasen av Nordnets nya webb lanseras till Nordnets kunder i Norden
- Nordnet gör en etablering i Malmö och satsar på Private Banking
- Nordnets podcast #rahapodi röstas fram till den bästa podden i Finland
- Nordnet utnämns till en av Sveriges 100 mest framgångsrika arbetsgivare inom employer branding

# Nordnets affärsmodell

## Vår verksamhet

Nordnet är en digital bank för investeringar, sparande och lån som finns i Sverige, Norge, Danmark och Finland. Vi startade 1996 som en reaktion på de föråldrade strukturerna i finansbranschen. Vår ambition var att lyfta transparens högt på agendan och förflytta makten från banken till kunden. Vi började med att erbjuda aktiehandel på internet och har sedan starten fortsatt att utveckla vårt erbjudande inom sparande, investeringar och lån. Vi omdefinierade vår bransch, och det präglar fortfarande vårt sätt att arbeta. Värdepappershandel online är fortfarande vår kärnverksamhet, men idag erbjuder vi betydligt mer än så, till exempel pensionssparande och lån. Vi ger privatpersoner den information och de verktyg de behöver för att ta kontroll över sin finansiella framtid.

## Affärsområden

Investeringar och sparande är vår kärnverksamhet och består framförallt av handel med aktier och fonder på internet. Med vår tillgänglighet, kunskap och breda erbjudande, ger vi våra kunder möjlighet att få sina pengar att växa. Våra kunder kan investera i aktier, fonder, derivat, warranter, obligationer och ETP:er. Intäkter från detta affärsområde kommer i huvudsak från courtage och valutaväxlingar när kunderna handlar på en marknad utanför deras hemmamarknad.

Nordnet erbjuder pensionssparande i Sverige, Norge och Danmark men produktutbudet varierar mellan de olika marknaderna. En gemensam faktor är att vi erbjuder en omfattande investeringsfrihet till låg kostnad. På den svenska marknaden, där vi har vårt bredaste erbjudande, har vi den mest kompletta pensionslösningen för privatpersoner och företag. Affärsområdet påverkas positivt av ökad transparens i branschen och förbättrade möjligheter att flytta sin pension mellan olika aktörer. Våra främsta intäktskällor från pensionsverksamheten kommer från courtage och del av fonders avgifter.

Nordnet erbjuder tre olika typer av lån – privatlån utan säkerhet, värdepappersbelåning och bolån. Värdepappersbelåning finns på alla våra fyra marknader, och ger våra kunder möjlighet att belåna sina portföljer för att öka sina investeringar, eller för andra ändamål. Utöver traditionell värdepappersbelåning erbjuder vi – under produktnamnet Knockoutlånet i Sverige och Superlånet i Norge, Danmark och Finland – lån med en mycket låg ränta till de kunder som har en väldiversifierad portfölj och en låg belåningsgrad. Produkten privatlån är tillgänglig på den svenska marknaden i såväl Nordnets eget namn som under bifirman Konsumentkredit. Vi vänder oss till personer både inom och utanför Nordnets strategiska målgrupp och befintliga kundbas. Nordnet erbjuder även bolån på den svenska marknaden, inriktat till segmentet Private Banking. Under 2017 breddade vi vårt erbjudande inom bolån till fler kundgrupper med lägre sparkapital hos Nordnet. Maximal belåningsgrad som tillåts vid beviljandet av ett bolån är 50 procent. Räntan beräknas med utgångspunkt i tre månaders STIBOR, och uppgår idag till lägst 0,69 procent.



Illustrationen nedan visar våra affärsområden per land.

				
 <b>Investeringar &amp; sparande</b>	✓	✓	✓	✓
 <b>Pension</b>	✓	✓	✓	
 <b>Värdepappersbelåning</b>	✓	✓	✓	✓
 <b>Privatlån</b>	✓			
 <b>Bolån</b>	✓			

## Marknader

Nordnet har verksamhet i Sverige, Norge, Danmark och Finland. Huvudkontoret finns i Stockholm, och här finns alla nordiska funktioner som IT, produktutveckling och administration. I Stockholm sitter även kundservice- och säljorganisationen för den svenska marknaden. I Oslo, Helsingfors och Köpenhamn finns lokala kontor med ansvar för kundservice, försäljning och marknadsföring på respektive marknad. Under 2017 expanderade Nordnet till södra Sverige genom en etablering i Malmö med fokus på Private Banking och tjänstepension. Vi har inga bankkontor, utan kommunicerar främst med våra kunder via digitala och sociala kanaler.

Vår operativa plattform hanterar alla fyra marknader, vilket ger oss stordriftsfördelar och kostnadseffektivitet.



Sparmarknaderna i Norden domineras av traditionella banker och pensionsbolag. Vi har en uppstickarroll på alla fyra marknader tillsammans med en eller två lokala konkurrenter. Nordnet har en ledande position bland onlinebankerna i Norge, Danmark och Finland och är nummer två på den svenska marknaden.

## Börsåret 2017

Börsåret 2017 blev ett bra börsår med överlag stigande börser runt om i världen, trots upprepade orosmoln och problem i omvärlden. Centralbankerna bidrog med en stimulerande

miljö trots att signalerna om ändrade förutsättningar har ökat under året. Den amerikanska centralbanken Federal Reserve gjorde tre höjningar av styrräntan under året.

Samtliga fyra nordiska börser steg under året med Oslobörsens 20-procentiga lyft som bästa prestation. Bakom den starka uppgången på den norska aktiemarknaden var stark utveckling i energi- och offshoresektorerna, telekom, och finans. Internationellt var det också ett mycket starkt börsår med fler än tio börser med över 20 procents uppgång, i till exempel USA steg Dow Jones med hela 25 procent.

Köpenhamnsbörsen blev totalt sett näst bästa nordiska börs under 2017 med en uppgång på knappt 16 procent. En bidragande orsak till styrkan var en återhämtning i läkemedelsjätten Novo Nordisk. I Helsingfors steg OMXH25-index med 6,5 procent. Majoriteten av bolagen i indexet steg under året, men börsen hölls tillbaka av nedgångar i stora bolag som Nordea, Nokia och Telia. Bästa aktie i OMXH25 var trafikbränsleföretaget Neste som klättrade närmare 50 procent under året.

I Sverige summerar vi börsåret till en uppgång på knappt fyra procent, vilket placerar Stockholmsbörsen i det absoluta bottenskiktet bland världens börser år 2017. Bakom den relativt sett svaga utvecklingen låg oro för den svenska bostadsmarknaden och eventuella spridningseffekter av fortsatt fallande bostadspriser. Stora nedgångar i bolag som Hennes & Mauritz och Fingerprint höll också tillbaka index.

Kryptovalutorna, med bitcoin i spetsen, var årets stora fenomen på de nordiska marknaderna. Bitcoin-kursen hade en spektakulär utveckling under 2017 och trettondubblades under året, men tappade hela 30 procent av sitt värde bara under årets två sista veckor.

## Sverige

På den svenska marknaden är vi en av flera aktörer som utmanar de traditionella bankerna med större valfrihet och lägre priser. Vi erbjuder investeringar och pensionssparande i ett brett utbud av olika produkter och sparformer, för både privatkunder och företagskunder. Vi erbjuder också privatlån och bolån på den svenska marknaden. Vi skiljer oss från våra konkurrenter genom att erbjuda en transparent investeringstjänst, förmånliga lånevillkor samt gratis aktiehandel på Stockholmsbörsen och nordisk börshandel från 1 krona. Vi är den enda aktör som erbjuder avgiftsfria indexfonder för fyra nordiska marknader. Vi har även vårt sociala investeringsnätverk Shareville där våra kunder i realtid delar med sig av sina verkliga investeringar.



## Viktiga händelser under året

- Partnerskap med IPsoft kring artificiell intelligens
- Lansering av robotrådgivaren Robosave och insättningar via Swish
- Breddat kunderbjudande inom bolån och tjänstepension
- Investering och partnerskap med privatekonomiappen Tink

Nyckeltal Sverige	2017	2016
Intäkter, MSEK	646,0	628,5
Rörelseresultat, MSEK	148,4	209,1
Rörelsemarginal	23%	33%
Aktiva kunder	302 700	268 800
Sparkapital, mdr SEK	122,3	113,1
Nettosparande, mdr SEK	1,2	2,7
Avslut	13 711 200	12 277 300
Utlåning, mdr SEK	8,2	6,2

Våra svenska kunder gjorde 12 procent fler avslut under 2017 jämfört med 2016.

Antalet aktiva kunder uppgick den sista december till 302 700 stycken, motsvarande en ökning med 13 procent den senaste tolv månadersperioden. Nettosparandet för perioden januari-december uppgick till 1,2 (2,7) mdr SEK. I relation till sparkapitalet per den

sista december 2016, motsvarar nettosparandet de senaste tolv månaderna 1 procent.

Under 2017 ökade intäkterna med 3 procent, främst hänförligt till provisioner från ökat fondsparande. Kostnaderna ökade med 18 procent, vilket beror på utökad personalstyrka inom försäljning samt högre koncerngemensamma kostnader. Rörelsemarginalen uppgick till 23 (33) procent.

Under det första kvartalet välkomnade vi våra kunder och andra sparintresserade till den femte upplagan av Nordnet Live. Över 5 500 sparintresserade anmälde sig till eventet. Alla besökare och de som streamade eventet på webben fick lyssna till många spännande gäster som till exempel Ola Rollén, Marie Ehrling, Christer Gardell och Filippa Reinfeldt.

2017 präglades av en hög utvecklingstakt vad gäller lansering av nya produkter och tjänster. Courtagefri handel i börshandlade produkter, robotrådgivaren Robosave, direktinsättningar via Swish, investering i privatekonomiappen Tink och partnerskap med bolaget IPsoft kring artificiell intelligens är bara några exempel på Nordnets lanseringar under året på den svenska marknaden. I december presenterades resultatet av den årliga undersökningen om kundnöjdhet inom sparande från Svenskt Kvalitetsindex (SKI). Nordnet klättrade en plats i årets undersökning, till topp fyra gällande kundnöjdhet i banksektorn. En anledning till den ökade kundnöjdheten är vårt fokus på digital utveckling, där Nordnets ambition är att bygga världens bästa kundupplevelse inom sparande och investeringar.

Vår höga utvecklingstakt och det stora antalet produktlanseringar har även uppmärksammats av tidningen Privata Affärer som i december utsåg Nordnet till Årets Bank. En av tjänsterna som uppskattades särskilt av juryn var Nordnets bolåneerbjudande. Nordnets bolån, riktat till Private Banking-kunder, lanserades i april 2016. I september 2017 breddade vi vårt bolåneerbjudande till fler kundgrupper och erbjuder numera Sveriges lägsta listränta för kunder med ett stort sparande. Detta har ökat efterfrågan på Nordnets bolån och per den sista december hade 2,4 (0,9) mdr SEK i lån mot säkerhet i bostadsfastigheter betalats ut.

Förutom bolån, erbjuder Nordnet även privatlån och värdepappersbelåning på den svenska marknaden. Privatlån (lån utan säkerhet) erbjuds under produktnamnen Nordnet Toppenlånet samt Konsumentkredit. Per den sista december 2017 uppgick antalet kunder inom privatlån till 27 700 (27 600). Utlåningsvolymen var 3,7 (3,2) mdr SEK med en ränteintäkt i snitt på ca 6,2 procent efter justering för låneförmedling. Under året har utlåningsvolymen i privatlån till Nordnets kunder ökat med 16 procent jämfört med årsskiftet. Privatlån bidrar med 55 (45) procent av rörelseresultatet i Sverige under perioden januari-december.

Inom pension har Nordnet Sverige under andra halvåret ingått ett partnerskap med Söderberg & Partners. Samarbetet innebär att tjänstepensionssparare kan få fysisk rådgivning om sparande och försäkringar, samt tillgång till Nordnets digitala plattform. Nordnet har även gjort en etablering i Malmö med fokus på tjänstepension och Private Banking, som en ytterligare satsning inom området.

Den första fasen av Nordnets nya webb har lanserats under 2017. Den nya webben har förbättrats både vad gäller funktionalitet och design. Sajten är responsiv, har ett uppdaterat användargränssnitt, visar användarna courtage innan orderläggning samt har stop loss-funktionalitet på samtliga marknader. Under 2018 kommer mer innehåll och funktionalitet att adderas. Under andra halvåret 2017 fasades den egenutvecklade handelsapplikationen Wintrade ut och ersattes av Infront Web Trader.

## Norge

På den norska marknaden erbjuder vi investerings- och sparandetjänster samt pensionssparande för privatpersoner och företag. Vi har en ledande position i online-segmentet. Vi särskiljer oss från traditionella banker genom att erbjuda större valfrihet och bättre villkor. Vi erbjuder även unika produkter som Superlånet med marknadens lägsta låneränta och Superfondet Norge som är den enda norska fonden utan avgift.



### Viktiga händelser under året

- Succé för den nya kontoformen aksjesparekonto (ASK)
- Oslobörsen på topp – uppgång med över 20 procent under 2017
- Spareventet Nordnet Live arrangerades för andra gången i Norge
- Högt inflöde av nya kunder – 19 procent tillväxt i kundbasen 2017

Nyckeltal Norge	2017	2016
Intäkter, MSEK	186,9	169,3
Rörelseresultat, MSEK	16,2	39,1
Rörelsemarginal	9%	23%
Aktiva kunder	97 900	82 000
Sparkapital, mdr SEK	33,9	27,4
Nettosparande, mdr SEK	5,3	3,7
Avslut	3 978 100	3 072 900
Utlåning, mdr SEK	0,7	0,7

Den positiva utvecklingen på Oslobörsen kombinerat med låga räntor och vårt starka produkt erbjudande, bidrog till en rekordhög kundtillväxt under 2017. Totalt fick Nordnet Norge 15 900 nya aktiva kunder under året. Per den sista december 2017 uppgick antalet aktiva kunder i Norge till 97 900 (82 000), vilket motsvarar en kundtillväxt på 19 procent under den senaste tolv månaders perioden. Antalet

avslut av våra kunder ökade med 29 procent jämfört med 2016.

Intäkterna ökade med 10 procent under året, relaterat till ökade provisionsintäkter från sparkapital i fonder, högre handelsvolym samt större andel utlandshandel som genererar växlingsintäkter. Kostnaderna ökade med 31 procent, vilket främst beror på högre koncerngemensamma kostnader men även försäljningskostnader för personal och marknadsföring. Rörelsemarginalen uppgick till 9 (23) procent under perioden januari-december.

Spareventet Nordnet Live i Oslo arrangerades under mars månad för andra gången i Nordnets historia. Oslo Konserthus fylldes av 1 300 gäster som fick följa ett program fyllt med diskussioner av borsexpertter och näringsliv. 17 000 besökare följde eventet via nordnet.no och hegar.no, vilket gör Nordnet Live till Norges största spareevent för privatsparare.

Nettosparandet uppgick till 5,3 (3,7) mdr SEK, vilket är 19 procent i relation till sparkapitalet vid utgången av 2016. En del av ökningen av nettosparandet under helåret 2017 var ett resultat av införandet av den nya kontoformen akjesparekonto (ASK), som lanserades den 1 september 2017. Kontoformen innebär att handel med aktier och fonder kan ske skattefritt inom ramen för kontot, utan att beskattning sker förrän vinsterna tas ut. De norska spararna fick därtill möjlighet att flytta befintliga innehav till ett nyöppnat aksjesparekonto utan beskattningseffekter under september-december. Under det andra halvåret av 2017 har Nordnet upprättat över 32 000 konton av den nya kontotypen. Mot slutet av året lanserade Nordnet Norge även belåning på akjesparekonto.

Den 1 november introducerades en ny och förbättrad version av sparformen IPS (individuell pensjonssparing) på den norska marknaden. Nordnet kommer under 2018 lansera en uppdaterad version av sparformen IPS, då sparformen blir konverterad till ett Pensjonskapitalbevis. Detta öppnar upp marknaden för tjänstepension och ger Nordnet en möjlighet att nå ut till en större målgrupp.

Även i Norge lanserades under året den första fasen av Nordnets nya webb, Nordnet Markets och den nya handelsapplikationen Infront Web Trader.

## Danmark

I Danmark har vi en ledande och unik position som en kundfokuserad bank med få och låga avgifter och konkurrenskraftiga verktyg för investeringar och sparande. Vi konkurrerar i huvudsak med de traditionella storbankerna. Vårt erbjudande särskiljer sig genom unika produkter som Superfonden Danmark som är Danmarks enda gratisfond, Superlånet som har en av de lägsta låneräntorna på marknaden samt det sociala investeringsnätverket Shareville. Även vårt pensions-erbjudande utan fasta avgifter sticker ut på marknaden. Pensions-sparandet står för mer än hälften av danskarnas sparande och många väljer att flytta sin pension till oss.



## Viktiga händelser under året

- Utnämnda av Økonomisk Ugebrev till den bank som har nöjdast Private Banking-kunder på den danska marknaden
- Stor tillströmning av kunder under året – kundbasen ökade med 24 procent under 2017
- Nordnet Markets lanserades i Danmark – en marknadsplats för courtagefri handel i börshandlade produkter

Nyckeltal Danmark	2017	2016
Intäkter, MSEK	239,3	226,5
Rörelseresultat, MSEK	83,1	99,0
Rörelsemarginal	35%	44%
Aktiva kunder	84 900	68 500
Sparkapital, mdr SEK	57,3	44,2
Nettosparande, mdr SEK	8,8	7,1
Avslut	4 245 400	3 961 200
Utlåning, mdr SEK	1,2	1,2

Under 2017 ökade intäkterna med 6 procent. Förklaringen är främst högre provisionsintäkter från handel samt ökade växlingsintäkter från utlandshandel. Intäkterna dämpas dock av ett försämrat räntenetto relaterat till negativ avkastning på överskottslikviditet. Kostnaderna ökade med 23 procent. Kostnadsökningen beror främst på högre koncerngemensamma kostnader men även satsningar i säljorganisationen i Danmark. Rörelsemarginalen uppgick till 35 (44) procent.

Börsnedgången 2016 påverkade de danska spararna negativt, vilket ledde till lägre handelsaktivitet under första delen av 2017. Under andra halvåret ökade handelsaktiviteten, och det danska indexet OMXC20 summerade en uppgång för helåret 2017. Antalet avslut under perioden januari-december 2017 ökade med 7 procent jämfört med motsvarande period föregående år.

Antalet aktiva kunder per den sista december 2017 uppgick till 84 900 (68 500), vilket är en ökning med 24 procent de senaste tolv månaderna. Mot slutet av året infördes ett antal nya regler för pensionssparande i Danmark, vilket resulterade i en ökad tillströmning av kunder inom sparformen aldersopsparring. Nettosparandet för 2018 slutade på 8,8 (7,1) mdr SEK. Räknat i relation till sparkapitalet per den sista december 2016, motsvarar nettosparandet de senaste tolv månaderna 20 procent.

Våra tjänster fortsätter att prisas, och under första kvartalet utnämndes vi av Økonomisk Ugebrev till den bank som har nöjdast Private Banking-kunder på den danska marknaden.

Nordnet Markets har lanserats även i Danmark under våren 2017 och har rönt stor uppmärksamhet på den danska sparmarknaden. Första fasen av Nordnets nya webb samt handelsverktyget Infront Web Trader har också introducerats till Nordnets kunder i Danmark under hösten 2017.

## Finland

Nordnet har en ledande position på den finska sparmarknaden, och vi upplevs jämfört med konkurrenterna som en modern och kundvänlig bank. Vi erbjuder Finlands största utbud av fonder, och har sedan många år avskaffat köp- och säljavgifter i samband med fondsparande. Vi erbjuder den enda finska avgiftsfria indexfonden, kallad Superrahasto. Andra unika produkter hos Nordnet är lånet Superluotto och det sociala investeringsnätverket Shareville. I Finland erbjuder vi tjänster för investeringar, sparande och lån, men inte pensionssparande.



## Viktiga händelser under året

- Nordnet utsågs till årets börsmäklare av Osakesäästäjien Keskusliitto
- Nordnet i Finland agerade som emissionsinstitut för första gången vid börsintroduktionen av Titanium (TITAN, First North Finland)
- Nordnet Markets, en marknadsplats för courtagefri handel i börshandlade produkter, lanserades på den finska marknaden

Nyckeltal Finland	2017	2016	
Intäkter, MSEK	171,9	171,7	Finska börsen (OMXH25) steg med drygt 6 procent under 2017, och det finns ett ökat
Rörelseresultat, MSEK	-0,3	20,6	intresse för börsen bland våra finska kunder. I
Rörelsemarginal	0%	12%	oktober agerade Nordnet Finland emissions-
Aktiva kunder	183 800	147 500	institut för första gången, vid börs-
Sparkapital, mdr SEK	59,0	49,9	introduktionen av Titanium (TITAN, First North
Nettosparande, mdr SEK	2,0	0,8	Finland). Nordnet deltog även i börs-
Avslut	4 246 600	3 620 100	introduktionen av Rovio i slutet av september i
Utlåning, mdr SEK	1,4	1,1	Finland, Danmark och Sverige. Antalet avslut

under perioden januari-december ökade med 17 procent, jämfört med samma period föregående år.

Intäkterna under 2017 är oförändrade jämfört med 2016. Provisionsrelaterade intäkter ökade till följd av fler affärer, men ett försämrat ränteläge med negativ avkastning på överskottslikviditet belastar resultatet. Kostnaderna ökade med 14 procent och kostnadsökningen beror på högre koncerngemensamma kostnader. Rörelsemarginalen uppgick till 0 (12) procent.

I augusti utsågs Nordnet Finland till årets börsmäklare av Osakesäästäjien Keskusliitto, som är den finska motsvarigheten till Aktiespararna. I undersökningen fick över 2 000 medlemmar rösta på vilken bank de föredrog i 14 olika kategorier. Nordnet Finland fick högsta betyg i alla kategorier.

Antalet aktiva kunder vid utgången av december 2017 uppgick till 183 800 (147 500), vilket är en ökning med 25 procent jämfört med 2016. Nettosparandet för helåret uppgick till 2,0 (0,8) mdr SEK. Räknat i relation till sparkapitalet per den sista december 2016, motsvarar nettosparandet de senaste tolv månaderna 4 procent.

Nordnets podcast #rahapodi blev i december framröstad till den bästa podden på den finska marknaden. #rahapodi är en podcast om privatekonomi, sparande och investeringar. Podden leds av Nordnets sparekonom i Finland Martin Paasi och Miikka Luukkonen, Head of Business Sales. Över 100 avsnitt av den populära podden har producerats. Tävlningen anordnades av det ledande podcastkollektivet Jakso.fi, och #rahapodi segrade med 32 procent av totala antalet röster.

Nordnet Markets lanserades även för våra finska kunder, som sedan mitten av andra kvartalet kan handla börshandlade produkter courtagefritt via vår plattform. Infront Web Trader introducerades även till våra finska kunder under hösten, samt första fasen av Nordnets nya webb.

## Marknadsandelar

Inom området aktiehandel för privatsparare konkurrerar Nordnet med ett antal nätaktörer samt de traditionella bankerna. Nordnets marknadsandelar avseende aktiehandel på de nordiska börserna uppgår till mellan 3-4 procent gällande omsatt volym samt mellan 4-7 procent avseende antalet affärer, beroende på marknad (se tabell nedan).

Tabell: Nordnets marknadsandel av aktiehandeln på de nordiska börserna.

Nordnets marknadsandel aktiehandel				
2017	Sverige	Norge	Danmark	Finland
Volym	3,4%	4,2%	3,0%	3,2%
Antal affärer	5,5%	7,1%	4,6%	6,0%
2016	Sverige	Norge	Danmark	Finland
Volym	4,0%	4,1%	3,7%	3,5%
Antal affärer	5,9%	6,4%	5,4%	5,8%



# Nordnets hållbarhetsredovisning

För sjunde året i rad upprättar Nordnet en hållbarhetsredovisning utifrån ramverket Global Reporting Initiative (GRI), världens mest spridda ramverk för hållbarhetsredovisning. Hållbarhetsredovisningen för Nordnet AB (publ) redovisas utifrån de senaste riktlinjerna från GRI, GRI Standards nivå Core. Hållbarhetsredovisningen är upprättad för att uppfylla kraven på lagstadgad hållbarhetsredovisning i årsredovisningslagen. Redovisningen omfattar Nordnet AB (publ) och dess dotterföretag samt Nordnet ABs moderföretag NNB Intressenter AB. GRI-index finns på sidorna 131-132 under avsnittet "övriga hållbarhetsupplysningar".

## Totalt sparkapital i fonder

Det samlade sparkapitalet i fonder ökade med 26 procent under 2017.

**53** (42)  
miljarder SEK

## Investeringar i hållbara fonder

Avser våra kunders sparande i fonder som har 4-5 glober enligt Morningstars hållbarhetsbetyg.

**8,8** (3,6)  
miljarder SEK

## Jämställd arbetsplats

Vi strävar efter en jämnare fördelning mellan kvinnor och män i bolaget. Siffran anger andelen kvinnliga medarbetare.

**36 %** (36 %)

## Hälsosam arbetsplats

Genomsnittlig sjukfrånvaro bland Nordnets anställda.

**2,9 %** (3,1 %)

## Total energiförbrukning

Nordnets energiförbrukning används till största del för drift av våra kontor och servrar.

**2,2** (2,0)  
GWh

## Totala växthusgasutsläpp

Nordnets växthusgasutsläpp har minskat, främst beroende på våra medarbetares förändrade pendlingsvanor.

**294** (307)  
ton CO<sub>2e</sub>

# Nordnet Citizenship – ramverk för hållbarhetsarbete

Nordnet Citizenship är vårt sätt att ge tillbaka till samhället, och att arbeta för att vara ett mer hållbart företag. Vi har definierat tre fokusområden:

- Hållbart sparande
- Jämställdhet och mångfald
- Digitalt lärande

Inom dessa områden driver vi projekt som ska gynna samhället men även oss som bolag.

Nordnet Citizenship är inspirerat av Michael E. Porters idéer kring delat värdeskapande (shared value) – att leverera samhällsnytta med vinst. Inom ramen för Citizenship driver våra medarbetare projekt som skapar värde för våra intressenter samtidigt som det skapar lönsamhet. Projekten inom Citizenship initieras och drivs av medarbetarnas engagemang och innovationsförmåga, med stöd av styrelsen och ledningsgruppen. Projekt kan initieras av alla medarbetare i Nordnet. Både ambassadörer och initiativtagare har möjlighet att avsätta upp till tio procent av sin arbetstid till Citizenship-arbetet. Projekten koordineras av ett antal utvalda ambassadörer, som säkerställer att de uppfyller kraven på delat värdeskapande.

## Projekt och aktiviteter under 2017

Under 2017 drevs tio nya projekt som skapat shared value. Tillsammans med vår klimat-kompensation investerade vi 475 000 kronor i projekten. Budgeten för Citizenship är en krona per aktiv kund, vid årsskiftet 2016/2017. Nedan redovisar vi våra projekt under året samt löpande aktiviteter inom våra tre fokusområden.

### Hållbart sparande

#### Spara hållbart med Nordnet

För att inspirera våra kunder att ta steget och investera mer hållbart, har vi skapat en sida på Nordnets webbplats med information och inspiration kring hållbart sparande. Här finns tips på verktyg som kan användas för att värdera hållbarhet i investeringar. Intresset för hållbara investeringar har ökat de senaste åren, både bland privatsparare och hos fondbolagen.

#### Medlemskap i Norsif och Swesif

Under 2017 blev Nordnet medlem i branschorganisationerna Swesif och Norsif, båda motsvarigheter till den europeiska branschorganisationen Eurosif. Swesif och Norsif är oberoende nätverksforum för hållbara investeringar. Swesif tillhandahåller ett verktyg som kallas Hållbarhetsprofilen som ger fondsparare möjlighet att på ett enkelt och överskådligt sätt bilda en uppfattning kring hur en specifik fond konkret arbetar med hållbarhetskriterier i sin förvaltning. Hållbarhetsprofilen är ett av verktygen som finns tillgängliga på nordnet.se.

## Löpande aktiviteter under 2017

### Hållbarhetsbloggen

Hållbarhetsbloggen startade som ett Citizenship-initiativ 2015 i syfte att utbilda och inspirera våra kunder och andra sparare till mer hållbara investeringar. Bloggen drivs av medarbetare på Nordnet som har ett stort intresse och djup kunskap om hållbarhet i finansvärlden. Under 2017 lanserade vi den nya versionen av Nordnetbloggen, med uppdaterad design och funktionalitet.

### Utbildning i sparande

Vi utbildar i sparande, både som en del av Citizenship-initiativet hållbart sparande, men också som en del i vår dagliga verksamhet. I den dagliga verksamheten jobbar vi bland annat med podcasts, där våra sparekonomer medverkar och representerar spararna på våra fyra marknader. Vi har webbaserade kurser och seminarier där vi diskuterar och inspirerar lyssnarna inom sparande och investeringar, utöver fysiska träffar. Vi arrangerar även Nordens största sparevent varje år – Nordnet Live – i Stockholm och Oslo, där våra kunder och andra sparintresserade får lyssna till många spännande företagsledare och börsexperter. Besökare på plats har även möjlighet att träffa olika fondbolag och diskutera investeringar med deras representanter.

Investeringar i utbildning av allmänheten, KSEK	2017	2016	2015
<b>Kostnader för Nordnets utbildningsinsatser</b>			
Sparekonomerna	-4 901	-4 531	-4 226
Nordnet Live Stockholm	-5 000	-4 500	-4 695
Nordnet Live Oslo	-1 100	-915	-
Nordnetskolan	-	-44	-30
Women and finance event	-	-	-20
Podcast	-510	-	-1 257
<b>Totala kostnader för utbildningsinsatser</b>	<b>-11 511</b>	<b>-9 990</b>	<b>-10 228</b>

Tabellen visar Nordnets indirekta ekonomiska påverkan enligt GRI 203-2. I tabellen redovisas kostnader för utbildning av våra kunder och allmänheten. Women in Finance har inte genomförts under 2017 och Nordnetskolan har inte inneburit några kostnader under 2017 eftersom vi använt befintliga resurser. Podcasts avser produktionskostnader för att producera alla poddar i Sverige, Norge, Danmark och Finland.

Privatsparande hos Nordnet, Miljarder SEK	2017	2016	2015
<b>Nordnet kunders privatsparande</b>			
Nettosparande	17	14	13
Totalt sparkapital	272	235	200

Tabellen visar Nordnets indirekta ekonomiska påverkan enligt GRI 203-2 i form av nettosparande samt totalt sparkapital. Nettosparande avser insatt kapital minus uttaget kapital.

### Hållbara fonder

Vi erbjuder sammanlagt 3 200 olika fonder på våra respektive fondtorg. Utbudet består av fonder från såväl storbanker som mindre uppstickare, och spänner över olika typer av tillgångslag, regioner, sektorer och förvaltningsstilar. Vi ger kunderna möjlighet att självständigt söka efter alternativ som passar dem, utan att vi framhåller de alternativ som Nordnet tjänar mest på.

Vi redovisar varje år i vilken utsträckning våra kunder sparar i hållbara fonder. Sedan 2016 har vi använt oss av Morningstars hållbarhetsbetyg för att definiera vilka fonder som är hållbara. Vi

erbjuder sparande i 550 fonder som är märkta med fyra eller fem jordglober enligt Morningstars hållbarhetsindex. Hållbarhetsbetyget utgår från hur väl de företag en fond investerar i arbetar med hållbarhetsfrågor. Totalt sparande i fonder med fyra till fem hållbarhetsglober uppgick per den sista december 2017 till 17 procent av det totala fondsparandet på Nordnet.

Privatsparande i fonder märkta med Morningstars hållbarhetsglober hos Nordnet, Miljarder SEK	2017	2016
<b>Nordnet kunders privatsparande fonder klassificerade med Morningstars hållbarhetsglober</b>		
Totalt sparande i fonder med 4-5 hållbarhetsglober	8,8	3,6
Andel fondsparande i fonder med 4-5 hållbarhetsglober	17%	9%

Tabellen visar totalt sparande i fonder märkta med hållbarhetsglober 4-5 enligt Morningstars hållbarhetsbetyg bland våra kunder, samt andelen av det totala fondsparandet som sker i dessa fonder jämfört med Nordnets totala utbud av fonder. En viss del av ökningen förklaras av att Morningstar graderar fler fonder än tidigare år.

## Jämställdhet och mångfald

### Ungt Entreprenørskap, Norge

Ungt Entreprenørskap är en ideell organisation som jobbar för att utveckla ungas kreativitet och skaparglädje i samarbete med skolan och näringslivet. Nordnet har bidragit genom att bland annat föreläsningar, där våra anställda har utbildat och inspirerat niondeklassare i frågor som rör investeringar, sparande och privatekonomi i stort. Genom volontärarbete och ekonomiskt stöd till Ungt Entreprenørskap, främjar vi företagsamhet och en hälsosam ekonomi för unga människor.

### Ung i Finans, Norge

Nordnet är huvudsponsor för den norska organisationen Ung i Finans, som syftar till att hjälpa människor i åldern 22–35 år att bygga upp ett finansnätverk. Under 2017 arrangerade Nordnet Norge ett event för medlemmarna i nätverket, tillsammans med de övriga huvudsponsorerna Deloitte, Nordea och Wiersholm. 200 deltagare kom till det populära eventet som såldes ut inom två timmar. Vi är stolta över ge stöd till Ung i Finans och bidra till utvecklingen av unga talanger i finansbranschen, samt få fler unga människor att intressera sig för ekonomi- och finansfrågor.

### Ung privatekonomi, Sverige

Sedan slutet av 2016 har Nordnet samarbetat med projektet Ung privatekonomi. Projektet håller föreläsningar om privatekonomi för gymnasieelever runt om i Sverige. Arbetet samordnas genom stiftelsen Aktieförbundet, vars huvudmän är Aktiespararna, Fondbolagens Förening, Svenska Fondhandlareföreningen, Nasdaq OMX Stockholm och Unga Aktiesparare. Nordnet stöttar projektet dels ekonomiskt, och dels genom att erbjuda utbildning och inspiration för de informatörer som genomför föreläsningarna. Målet är att höja ungdomars kunskap och medvetenhet kring sparande och pension, och främja en hälsosam privatekonomi för våra framtida kunder.

## Digitalt lärande

### Kodcentrum, Sverige

Genom vårt stöd till Kodcentrum bidrar vi till att utveckla de unga personer som kan bli framtidens programmerare – en yrkesgrupp som vi alltid kommer att vara beroende av för att kunna fortsätta utveckla vårt kunderbjudande. Kodcentrum är en organisation som ger barn i åldrarna 9–13 år möjlighet att lära sig programmering på sin fritid. Samarbetet med Kodcentrum

startade 2015, och har fortsatt under 2017 med både volontärarbete och ekonomiskt stöd. Vi har också i samarbete med Kodcentrum arrangerat ett så kallat kid hackathon, där vi bjöd in cirka 35 barn till våra lokaler i Alvik för att inspirera dem och utveckla deras kunskaper i digitalt skapande och programmering.

### Hello World, Sverige

Vi bidrar till att tända nya digitala stjärnor genom att stötta den ideella föreningen Hello World. Hello World arrangerar lägerveckor och meet-ups för att utveckla ungdomars digitala skapande. Hälften av platserna är vikta åt tjejer. Med vårt ekonomiska stöd till Hello World kan vi hjälpa familjer med lägre inkomst med subventionerade lägeravgifter. Genom vårt stöd vill vi bidra till återväxten och utvecklingen av framtidens digitala kreatörer och innovatörer. Under hösten 2017 arrangerades ett meet-up tillsammans med Hello World på Nordnets kontor. 40 barn i åldrarna 9-14 kom till Nordnets lokaler och lärde sig att programmera i Python och Scratch.

### Tjejer kodar, Sverige

Nordnet är en stolt partner till Tjejer kodar, Sveriges ledande organisation inom utbildning i programmering riktad till kvinnor. Tillsammans med Tjejer kodar vill vi uppmana fler kvinnor att lära sig eller fördjupa sig inom programmering. Den 14 september 2017 arrangerade Nordnet och Tjejer kodar ett inspirerande kodevent i Nordnets lokaler. 30 kodintresserade kvinnor bjöds in och fick under kvällen lära sig grunderna i programmerings-språket Javascript. Samarbetet med Tjejer kodar ingår även i vårt Citizenship-fokusområde jämlikhet och mångfald.

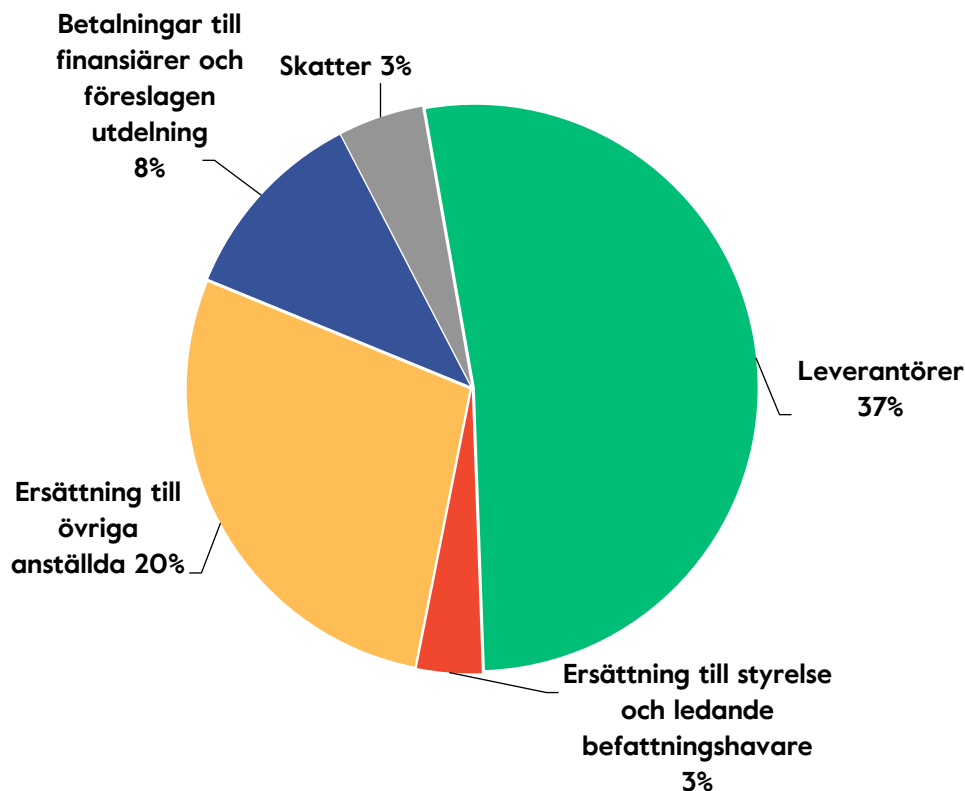
### Koodikerho, Finland

Nordnet samarbetar med kodklubben Koodikerho i Finland, som anordnar programmeringsläger för barn från 9 år och uppåt. Vårt samarbete med Koodikerho startade under slutet av 2017 och under 2018 kommer vi att arrangera en kodklubb på vårt finska kontor, där barn får lära sig grunderna i programmering. Tillsammans med Koodikerho kan vi bidra till digital utveckling och få barn upptäcka digitalt skapande, kanske som en framtida karriär.

## Vårt agerande

Vår verksamhet påverkar samhället runt omkring oss på de marknader vi verkar, och vi strävar efter att skapa ett så positivt avtryck som möjligt. Det gör vi dels genom att bidra med tid, kunskap och ekonomiska resurser, och dels genom att alla våra medarbetare ska följa våra etiska riktlinjer och de lagar och regler som gäller i respektive land.

### Nordnets ekonomiska påverkan på olika intressentgrupper



Diagrammet visar Nordnets distribuerade ekonomiska värde, redovisat i enlighet med GRI 202-1, som har kommit våra intressentgrupper tillgodo under 2017.

Nordnets kundbas består primärt av privatpersoner, samt en mindre andel företagskunder. Vår verksamhet är koncentrerad till de nordiska länderna, en region som normalt har låg förekomst av korruption. Mot bakgrund av detta bedömer vi vår korruptionsrisk som låg, men vi arbetar aktivt för att motverka de risker vi har som aktör i finansbranschen. Till exempel arbetar vi aktivt för att motverka penningtvätt och finansiering av terrorism. Som bank är det viktigt att bedriva en etisk och ansvarsfull verksamhet, säkerställa god styrning och kontroll, samt förebygga risker. Inte minst för att våra kunder ska känna förtroende för Nordnet, men även för att upprätthålla förtroendet för kapitalmarknaden i stort.

## Värdegrund och etiska riktlinjer

Alla våra medarbetare ska känna till och agera utifrån våra etiska riktlinjer och vår värdegrund. Detta är inte minst viktigt för att främja rättvisa samt integritet, förtroende och ansvar för Nordnets affärsverksamhet. Ansvar för att Nordnets etiska riktlinjer uppdateras årligen vilar ytterst på styrelsen. För att alla nya medarbetare ska känna till de riktlinjer som finns inom etik, sekretess och anti-korruption får de utbildning i vår etikpolicy, i samband med att de börjar på Nordnet. Varje chef ansvarar för att uppförandekoden, inklusive Nordnets etiska riktlinjer, efterlevs, och varje medarbetare ansvarar för att ha kännedom om lagar samt externa och interna regler som påverkar deras egen yrkesroll. Våra medarbetare som berörs av klagomålshantering får en särskild utbildning inom detta område.

Vissa medarbetare i den svenska verksamheten, till exempel våra mäklare, behöver ha Swedsec-licens. Nordnet uppmuntrar även andra medarbetare att utbilda sig för att uppfylla kraven för licensen, i syfte att höja kompetensen och öka kvaliteten i kontakten med kunderna. Motsvarande licensieringskrav finns även för vissa roller i Nordnets danska, finska och norska verksamhet. Vid utgången av 2017 var 89 av våra medarbetare Swedsec-licensierade, vilket är drygt en fjärdedel av antalet anställda.

Aktörer i finansbranschen löper en större risk att beröras av viss ekonomisk brottslighet som till exempel penningtvätt, bedrägerier, otillbörlig marknadspåverkan eller insiderhandel. Förekomsten av sådan brottslighet och överträdelse kan skada Nordnets varumärke och våra intressenters uppfattning om oss som organisation. Nordnet arbetar långsiktigt för att säkerställa att god affärsetik, transparens och förtroende finns i våra relationer med kunder, medarbetare, ägare, leverantörer och övriga intressenter. Nordnet motverkar korruption genom att bland annat anordna obligatoriska utbildningar för alla våra anställda och kontinuerligt granska policyer och förfaranden via våra kontrollfunktioner.

Nordnet är också medlem av Finanskoalitionen mot barnpornografi som verkar för att försvåra och förhindra barnsexhandel och barnsexturism. Koalitionen arbetar bland annat för att motverka att tjänstedatorer blir ett brottsredskap eller att tjänsteresan går till platser där barn exploateras sexuellt.

## Främja god affärsetik

Nordnet är medlem i Svenska Fondhandlarföreningen samt Svenska Bankföreningen och följer de senaste riktlinjerna för hantering av etiska frågor i banker. Nordnets verksamhet är till stor del beroende av förtroende från kunder, tillsynsmyndigheter och andra intressenter. Omständigheter som kan skada detta förtroende kan även potentiellt skada Nordnets verksamhet. Därför är det ytterst viktigt att Nordnet identifierar och hanterar alla potentiella intressekonflikter. Nordnet följer regelbundet upp samtliga interna policyer och styrdokument för att säkerställa att dessa efterlevs. Utbildning i etiska frågor sker på en kontinuerlig basis. I slutet av 2017 genomfördes bland annat workshops om hur Nordnets medarbetare ska hantera intressekonflikter. Utbildningen var obligatorisk för samtliga medarbetare.

För att fånga upp potentiella eller faktiska händelser som bryter mot Nordnets affärsetiska regler, har Nordnet en visseblåsarfunktion där medarbetare anonymt kan rapportera överträdelse. Under 2017 rapporterades inga överträdelse via denna funktion.

## Motverka ekonomisk brottslighet

För aktörer på den finansiella marknaden finns alltid risken att drabbas av ekonomisk brottslighet. Nordnet genomför kontinuerlig monitorering för att upptäcka misstänkt beteende som kan indikera brottslig verksamhet. Enligt lagen om åtgärder mot penningtvätt och finansiering av terrorism måste Nordnet ha god kundkännedom och god insyn i kunders affärer. Därför har Nordnet system och rutiner för att upptäcka och rapportera misstänkta fall av penningtvätt eller finansiering av terrorism eller annan brottslighet. Nordnet genomför också kontinuerligt riskbedömningar av kunder, tjänster och produkter. Under 2017 genomgick alla våra medarbetare en obligatorisk utbildning i frågor rörande penningtvätt och finansiering av terrorism.

## Informations- och IT-säkerhet

För Nordnet är korrekt och säker hantering av information en grundpelare för att bibehålla förtroendet från kunder, myndigheter, ägare och samarbetspartners. För att kunna upprätthålla förtroendet och tillvarata digitaliseringens möjligheter krävs ett strukturerat informations- och IT-säkerhetsarbete, som är integrerat i hela vår verksamhet. Det säkerställer vi genom att:

- Ledningen och styrelsen är engagerade i utformningen av säkerhetsarbetet
- Nordnets säkerhetskontroller utvärderas och moderniseras löpande
- Nordnet deltar i nationella och nordiska samverkansaktiviteter för att stärka säkerheten i samhället
- Det finns en process för att godkänna väsentliga förändringar i verksamheten
- Våra IT-system övervakas dygnet runt under årets alla dagar
- Obligatoriska säkerhetsutbildningar genomförs för all personal

För att ytterligare stärka Nordnets säkerhet har vi genomfört flera förbättringsåtgärder under 2017. Exempelvis rekryterat två specialister, granskat personalens säkerhetsmedvetenhet, tagit fram en ny säkerhetsstrategi för åren 2018-2020 och förbättrat vår förmåga att hantera incidenter. Under 2018 kommer vi att ytterligare stärka efterlevnaden av säkerhetskontroller, utöka utbildningsinsatserna gentemot vår personal och stärka spårbarheten i våra IT-system.

## Personlig integritet

Vi lägger stort fokus på att värna om våra kunder och anställdas personliga uppgifter. Ett arbete pågår med implementering av den nya dataskyddsförordningen, General Data Protection Regulation (2016/679), som träder i kraft den 25 maj 2018. För oss innebär detta att vi vid utveckling av varje ny produkt gör en konsekvensbedömning avseende dataskydd, och har processer för att bygga in dataskydd i utveckling av nya system.



## Medarbetare

För att kunna erbjuda relevanta tjänster för våra kunder, behöver våra medarbetare få möjlighet att utvecklas och utnyttja hela sin potential. För att våra medarbetare ska trivas arbetar vi aktivt med att skapa en engagerande arbetsplats, där hälsa, jämställdhet och mångfald är prioriterade områden. Vi ser mångfalden bland våra medarbetare som en tillgång som genererar värdefulla idéer och ger vår organisation en inkluderande kultur.

## En utvecklande arbetsmiljö

Inspirerande och utvecklande! Så vill vi att det ska kännas när man arbetar på Nordnet. För att vi ska kunna leva upp till vår vision och bygga det nya Nordnet vill vi skapa en arbetsplats där varje individ ser en stor potential för personlig utveckling, och där mångfald är en tillgång – vi är övertygade om att det leder till kreativitet, innovation, engagemang och goda resultat.

Arbetsmiljön och kulturen på Nordnet präglas av samarbete, prestigelöshet och inkludering. Det gör våra medarbetare kreativa och benägna att göra sina röster hörda i olika sammanhang. Vi har byggt upp en stark laganda, där vi känner ett gemensamt ansvar att leverera på vår nya affärsplan och skapa en kundupplevelse i världsklass.

Alla medarbetare har regelbundna personliga utvecklingssamtal med sin närmaste chef, minst två gånger per år. I team och mellan team handlar mycket också om samarbete och kommunikation, för att det ska vara roligt att arbeta på Nordnet och för att också kunna hålla en hög utvecklingshastighet. Vid sidan av personliga resultatmål är våra medarbetar- och ledarprinciper centrala för hur vi förhåller oss till kunderna och till varandra. Principerna summerar de beteendemål vi strävar efter tillsammans, och de är centrala i all form av utvärdering och återkoppling.

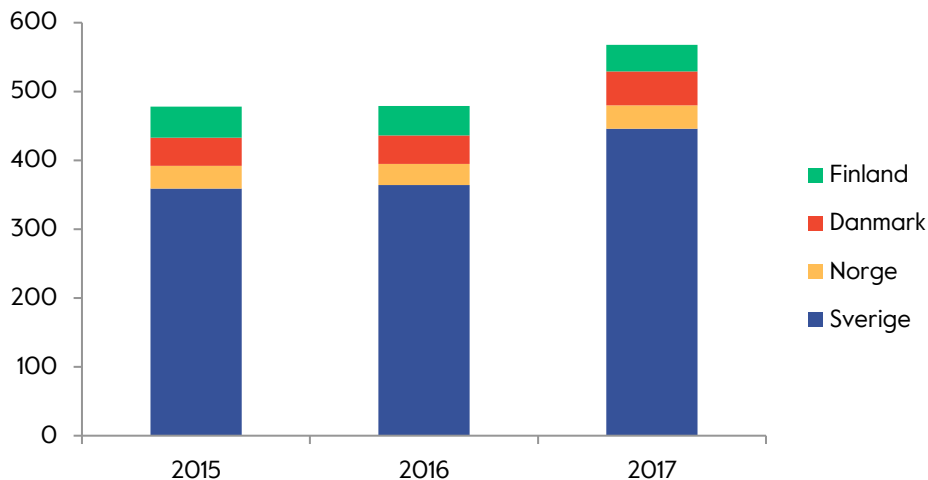
Nordnet är beroende av att attrahera, utveckla och behålla de talanger vi behöver för att uppnå våra mål som organisation. Som digital bank finns ett särskilt behov av personal inom bland annat IT och digital marknadsföring; attraktiva kompetensområden där det finns risk för att vi inte kan rekrytera rätt personal i den takt vi skulle vilja, eller att duktiga medarbetare lämnar oss. Finans och tech är områden vilka i huvudsak domineras av manliga medarbetare, och det finns därför också risk att könsfördelningen på Nordnet som bolag blir för ensidig. Vi arbetar förebyggande med dessa risker genom att öka attraktionskraften hos Nordnet som potentiell arbetsgivare, satsa på våra medarbetare genom personlig utveckling samt öka antalet kvinnor i våra rekryteringsprocesser.

Vår personalstyrka är relativt ung, och många av våra medarbetare är i början av sina karriärer. Nordnet är en arbetsplats där unga talanger får en chans att utvecklas och växa, vilket gör våra medarbetare attraktiva. Många väljer att utvecklas vidare i nya roller inom företaget och andra går vidare till nya utmaningar utanför Nordnet. Vår Human Capital-funktion har avslutssamtal med alla som slutar på Nordnet, och resultatet används för att göra oss till en än mer attraktiv arbetsgivare. Under året har vi fått flera nya utmärkelser i Universums olika sammanställningar. Vi blev för tredje året i rad Årets raket i Företagsbarometern samt fick utmärkelsen som en av Sveriges mest attraktiva arbetsgivare i

Karriärbarometern. Nordnet utsågs även till en av Sveriges 100 mest framgångsrika arbetsgivare inom employer branding. Utmärkelsen delas ut varje år av Karriärföretagen, och är en kvalitetsstämpel för de arbetsgivare som kan erbjuda unika karriär- och utvecklingsmöjligheter till sina medarbetare.

Vi konstaterar att vi under 2017 lyckats i vår föresats att flytta fram våra positioner inom employer branding. Vi har lyckats attrahera talanger inom IT i än större utsträckning och vi vill givetvis fortsätta att attrahera morgondagens talangfulla kodare och utvecklare.

### Total personalstyrka



Diagrammet visar antal anställda vid utgången av respektive år, i respektive land. Notera att diagrammet visar totalt antal anställda, inklusive vikarier och timanställda. En stor del av våra anställda arbetar i Sverige eftersom många gemensamma funktioner finns där. Ländernas serviceorganisationer är jämförbara i storlek. Att personalstyrkan har vuxit under 2017 beror framförallt på en fortsatt expansion av våra produkt- och IT-avdelningar.

Personalrörelse	2017		2016		2015	
	Anställda (st)	Kvinnor (%)	Anställda (st)	Kvinnor (%)	Anställda (st)	Kvinnor (%)
<b>Nyanställningar under året</b>						
Under 30 år	150	31%	64	34%	81	26%
30 - 50 år	79	39%	34	50%	48	40%
Över 50 år	4	25%	8	38%	3	67%
<b>Totalt antal nyanställningar</b>	<b>233</b>	<b>33%</b>	<b>106</b>	<b>40%</b>	<b>132</b>	<b>32%</b>
<i>Andel nyanställda</i>	41%		22%		28%	
<b>Personer som slutat under året</b>						
Under 30 år	64	30%	49	37%	44	34%
30 - 50 år	73	41%	64	33%	40	38%
Över 50 år	8	50%	9	44%	4	50%
<b>Totalt antal avgångar</b>	<b>145</b>	<b>37%</b>	<b>122</b>	<b>35%</b>	<b>88</b>	<b>36%</b>
<i>Andel som avslutat anställning</i>	26%		25%		18%	

Tabellen visar den totala personalrörelsen, inklusive vikarier och timanställda. Nordnet har en naturligt hög personalrörelse bland timanställda som ofta är yngre personer.

Personalomsättningen var 22,5 (20,0) procent för koncernen under 2017. Vi mäter personalomsättningen varje år enbart på tillsvidareanställda och provanställda, enligt Nyckeltalsinstitutets definition. Det har varit ett stort intag av nya talanger på Nordnet under

året, samtidigt som det förekommit ett par omstruktureringar i olika team som också påverkat utfallet.

## Personlig utveckling

Nordnet arbetar långsiktigt för att attrahera, utveckla och behålla de talanger vi behöver för att kunna utvecklas som organisation och för att kunna leverera värde till våra kunder. Det gör vi framför allt genom att erbjuda spännande arbetsuppgifter och individuell utveckling för våra medarbetare.

Vi arbetar också kontinuerligt med ledarskapsutveckling genom vårt koncernövergripande ledarskapsforum 5X Leadership, där fokus har legat på att skapa samsyn, energi och gemensamt engagemang runt vår nya affärsplan. Forumet utvecklar våra ledare och ökar integrationen mellan olika kontor och olika team. Utöver det har vi behovsanpassad utbildning av Nordnets ledare i exempelvis arbetsmiljö, rekrytering eller runt kollektivavtalsfrågor.

## En hälsosam arbetsplats

Hållbarhet för oss handlar också om hållbara medarbetare i en sund arbetsmiljö. Vi arbetar med flera olika hälsofrämjande aktiviteter för att skapa en hälsosam arbetsplats och minska risken för sjukfrånvaro för våra medarbetare. Bland annat har vi en Nordic Wellness Committee som driver initiativ i syfte att engagera medarbetarna i fysiska aktiviteter. Exempel på hälsofrämjande initiativ som medarbetarna kunnat ta del av under året är löparskola, deltagande i olika lopp, gruppträningspass, bollsportsturneringar, skidresa (på egen bekostnad), och bootcamps.

Sjukfrånvaro	2017	2016	2015
<b>Sjukfrånvaro i respektive land</b>			
Sverige	2,8%	2,9%	2,4%
Norge	1,5%	1,7%	1,5%
Danmark	4,7%	7,3%	3,0%
Finland	2,3%	2,0%	1,2%
<b>Genomsnitt Nordnet</b>	<b>2,9%</b>	<b>3,1%</b>	<b>2,3%</b>

Tabellen visar våra anställdas sjukfrånvaro. Inga fall av arbetsrelaterade sjukdomar eller dödsfall har rapporterats. Sjukfrånvaron fördelar sig jämnt mellan män och kvinnor i bolaget.

## Bättre genom mångfald och jämställdhet

Vi strävar efter att alla medarbetare ska ha samma möjligheter, rättigheter och skyldigheter. Vi fortsätter att arbeta målinriktat och medvetet med både mångfald och jämställdhet, bland annat genom att sätta fokus på frågorna i våra olika ledningsgrupper. Nordnets verksamhet är koncentrerad till de nordiska länderna, en region med mycket låg generell grad av problem relaterade till mänskliga rättigheter. De risker vi ser inom området för mänskliga rättigheter är små, och förekommer framför allt inom området jämställdhet och diskriminering. Nordnets

uttalade mål är att arbetsplatsen präglas av mångfald och jämställdhet, och vi arbetar aktivt för att förebygga diskriminering. Inga fall av diskriminering rapporterades under 2017.

Vid varje lönerevision ser vi över löneskillnader ur ett jämställdhetsperspektiv och beaktar särskilt principen lika lön för likvärdigt arbete.

Löneskillnad på Nordnet	2017	2016	2015
<b>Kvinnornas lön i procentuell andel av männens</b>			
Ledning (exkl. VD)	97%	111%	107%
<b>Samtliga medarbetare (exkl. ledning)</b>	<b>89%</b>	<b>90%</b>	<b>90%</b>

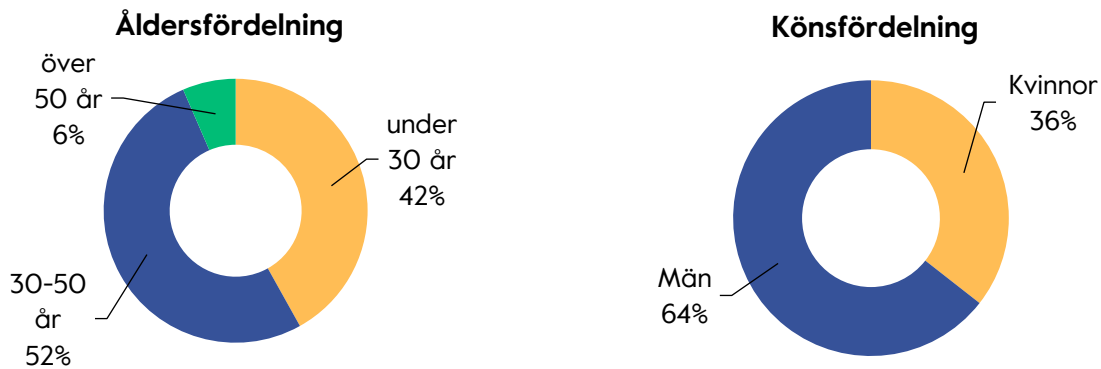
Tabellen visar per sista december 2017 kvinnors genomsnittliga lön som procentandel av den genomsnittliga lönen för män i olika personalkategorier. Beräkningen inkluderar avgångsvederlag. Våren 2014 tog vi fram en jämställdhetsplan och jämställdhetspolicy som vi har arbetat med sedan dess.

Andelen kvinnor i ledningsgruppen är 43 procent, en minskning från 55 procent föregående år. Vi strävar efter att jämna ut könsfördelningen på hela företaget, och jobbar också för en ökad mångfald i personalstyrkan. För att lyckas med det arbetar vi med att bredda underlaget för urval genom att söka potentiella kandidater proaktivt. Eftersom vårt koncernspråk är engelska, behöver de personer vi rekryterar inte behärska något av våra nordiska språk, vilket ökar våra möjligheter att hitta bra kandidater. Vi strävar efter att ha övervikt mot det under-representerade könet i de olika stegen av rekryteringsprocessen – i allt från första urvalet till slutkandidater. Våra rutiner vid rekrytering hjälper oss också att undvika omedvetna ställningstaganden kopplat till diskrimineringsgrunderna. Trots detta ser vi att andelen kvinnor vid nyrekryteringar totalt sett minskat med 7 procent under 2017 i jämförelse med 2016. Anledningen är att många av våra nyrekryteringar skett inom IT, ett område där män fortfarande är starkt överrepresenterade.

Vi konstaterar att andelen kvinnor i chefspositioner håller sig på samma nivå som tidigare. Per den sista december 2017 var 40 procent av våra chefer med personalansvar kvinnor, att jämföra med 41 procent 2016 och 39 procent 2015. Vi tror fortsatt på att en ökad andel kvinnor i rekryterande ställning främjar utvecklingen mot bättre jämställdhet på lång sikt. Därför är vi inte nöjda med utvecklingen, utan fast beslutna att öka andelen kvinnor i chefspositioner under kommande år.

Nordnet har uppmärksamt följt rörelsen #metoo under senare delen av 2017. I Nordnets jämställdhetspolicy står tydligt att alla medarbetare har rätten att behandlas med respekt och att allas rätt till integritet ska värnas. Ovälkomna närmanden av sexuell natur, diskriminering och andra former av trakasserier är förbjudna på arbetsplatsen. Vi har på grund av frågans aktualitet vid ett antal tillfällen internt tydliggjort jämställdhetspolicyen och poängterat nolltoleransen mot sexuella trakasserier, samt uttalat oss i media kring frågans betydelse för såväl Nordnet som finansbranschen.

Cirkeldiagrammen på sidan 29 visar könsfördelningen och åldersfördelningen på Nordnet. 64 (64) procent av de anställda per den sista december 2017 är män och 36 (36) procent är kvinnor. Köns-fördelningen varierar mellan olika personalkategorier. Administrativa funktioner har en högre andel kvinnor, medan andelen män är högre bland exempelvis IT-personal. Nordnets styrelse består av 7 män och 0 kvinnor, och i ledningsgruppen finns 8 män och 6 kvinnor. Majoriteten av de anställda, 52 (55) procent, ingår i åldersspannet 30–50 år.



Cirkeldiagrammen avser könsfördelning och åldersfördelning för hela Nordnetkoncernen

Kollektivavtal	2017	2016	2015
<b>Anställda som omfattas av kollektivavtal (%)</b>			
Andel medarbetare med kollektivavtal	85%	85%	84%

Samtliga medarbetare i Finland och Sverige omfattas av kollektivavtal, inklusive anställningskategorier som visstidsanställda och vikarier.

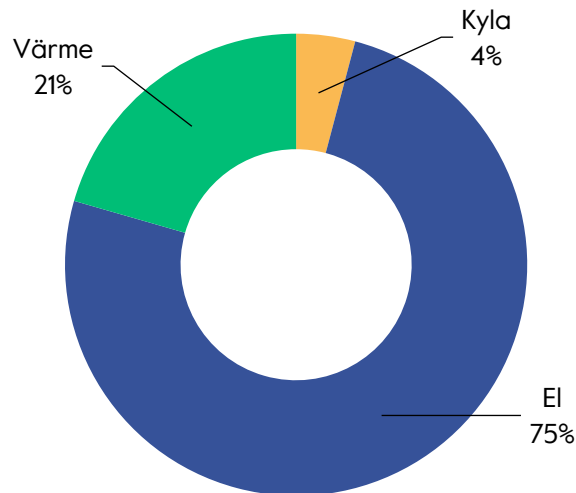
## Miljö

På Nordnet följer vi gällande miljölagstiftning och andra regler som berör miljöaspekter. Vi har en medvetenhet kring globala miljöfrågor och Nordnets möjlighet att påverka dessa såväl direkt som indirekt. För att minska vår direkta påverkan, strävar vi efter att driva våra kontorslokaler av förnyelsebar energi, minska på vår pappersanvändning och återvinna vårt avfall. Vår affärsmodell kräver inga fysiska bankkontor och kontakten med våra kunder sker i huvudsak digitalt och via telefon. Det gör att vi i grunden är resurseffektiva, att vår miljöpåverkan är relativt liten, och att vi bedömer riskerna i miljöhänseende som små. Av denna anledning har vi inte en formell process kring miljöstyrning.

## Energieffektiva banktjänster

Nordnetns största miljöpåverkan kommer från energiförbrukningen i de servrar som dygnet runt driver våra tjänster. Under 2017 förbrukade vi cirka 2 190 (2 040) MWh för driften av vår IT-infrastruktur och förbrukning av el, värme och kyla på våra kontor. Det är ungefär lika mycket som 90 (80) normalvillor i Sverige förbrukar under ett år.

### Energiförbrukning, per energislag



Nordnet energiintensitet uppgick till 0,08 (0,09) kWh per kundavslut, vilket är nästintill oförändrat i jämförelse med föregående år. Under 2018 flyttar vi till nytt huvudkontor, där större fokus kommer att läggas på energieffektivitet. Bland annat kommer vi att byta ut all belysning mot LED, installera sensorer för belysning och ersätta alla stationära datorer mot bärbara, vilket möjliggör en högre energibesparing.

Nordnet energiintensitet	2017	2016	2015
<b>Indirekt energiförbrukning, MWh</b>			
El	1 720	1 620	1 620
Fjärrvärme	450	393	510
Fjärrkyla	20	20	20
<b>Totalt</b>	<b>2 190</b>	<b>2 033</b>	<b>2 150</b>

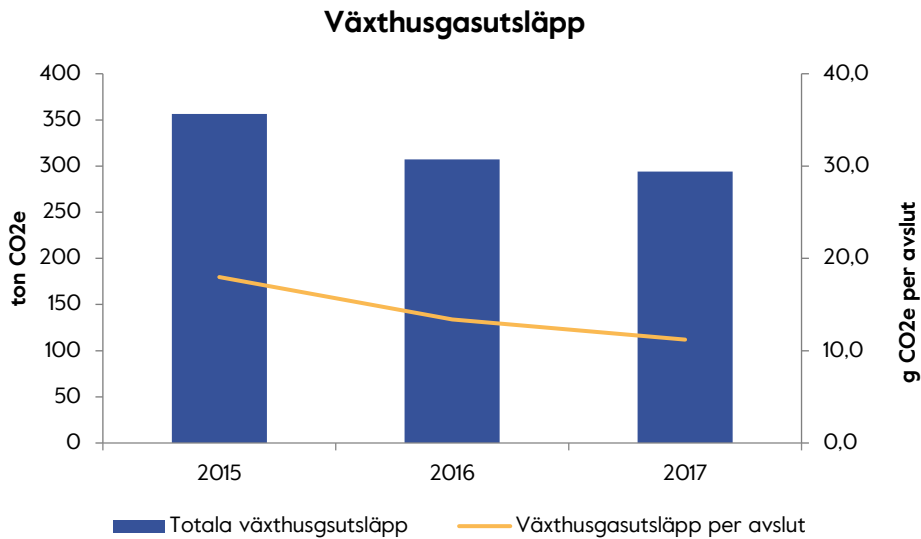
Tabellen visar energiförbrukning för att värma och kyla lokaler och driva utrustning. I Nordnets årsredovisning 2016 rapporterades fjärrvärmeförbrukningen felaktigt till 400 MWh. Den faktiska fjärrvärmeförbrukningen för 2016 uppgick till 393 MWh.

## Minskad klimatpåverkan

Vi strävar efter att ha en sådan liten negativ påverkan på miljön som möjligt och varje år klimatkompenserar vi för våra växthusgasutsläpp, inklusive medarbetarnas pendling. Kompensationen sker genom trädplantering i samarbete med småbrukare i Bolivia. Projektet som heter ArBolivia är certifierat i enlighet med Plan Vivo. Förutom klimatnytta ger projektet värdefulla sociala och ekologiska mervärden.

Vi rapporterar årligen våra utsläpp av växthusgaser enligt the Greenhouse Gas Protocol, det internationellt vanligaste ramverket för frivillig rapportering av växthusgaser. 2017 uppgick Nordnets totala utsläpp av växthusgaser till 294 (307) ton CO<sub>2</sub>e, vilket är en minskning med 4 procent jämfört med 2016. Minskningen beror framförallt på att våra medarbetares pendling till

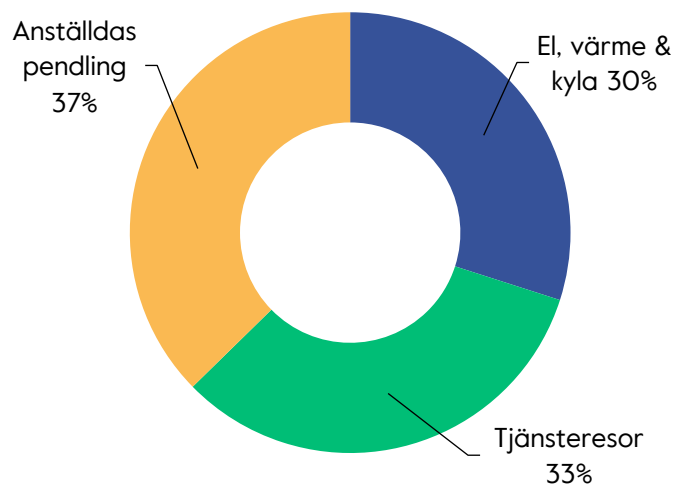
och från jobbet har minskat med 31 procent. Utsläpp av växthusgaser per börsavslut på vår plattform minskade med 16 procent.



Staplarna representerar Nordnets totala växthusgasutsläpp och den gula linjen representerar växthusgasutsläpp per avslut.

Nordnetns växthusgasutsläpp kommer framförallt från medarbetarnas resor till och från jobbet samt från energiförbrukning på våra kontor. Eftersom vi har verksamhet i fyra länder behöver vi resa en del i tjänsten. Utsläppen från tjänsteresor ökade med 58 procent under 2017, vilket beror på ett ökat behov av fysiska möten till följd av det faktum att det under 2017 tillsattes ny vd och delvis ny ledningsgrupp. Nordnets policy är dock att först och främst att sköta kontakten mellan våra olika marknader via telefon, digitala verktyg och videokonferens.

### Växthusgasutsläpp per aktivitet



Nordnetns växthusgasutsläpp kommer främst från medarbetarnas pendling och vår energianvändning.

# Revisorers yttrande avseende den lagstadgade hållbarhetsrapporten

Till bolagsstämman i Nordnet AB (publ), org.nr 556249-1687

## Uppdrag och ansvarsfördelning

Det är styrelsen som har ansvaret för hållbarhetsrapporten för år 2017 på sidorna 17-31 samt sidorna 131-135 och för att den är upprättad i enlighet med årsredovisningslagen.

## Granskningens inriktning och omfattning

Vår granskning har skett enligt FARs rekommendation RevR 12 *Revisorers yttrande om den lagstadgade hållbarhetsrapporten*. Detta innebär att vår granskning av hållbarhetsrapporten har en annan inriktning och en väsentligt mindre omfattning jämfört med den inriktning och omfattning som en revision enligt International Standards on Auditing och god revisionssed i Sverige har. Vi anser att denna granskning ger oss tillräcklig grund för vårt uttalande.

## Uttalande

En hållbarhetsrapport har upprättats.

Stockholm den 21 mars 2018

Jan Palmqvist  
Auktoriserad revisor



# Nordnet årsredovisning 2017

## Förvaltningsberättelse

### Inledning

Styrelsen och verkställande direktören för Nordnet AB (publ), (Nordnet), organisationsnummer 556249-1687 med säte i Stockholm, får härmed avge årsredovisning och koncernredovisning för verksamhetsåret 2017. För övrig information om företaget hänvisas till not 1.

### Verksamhet

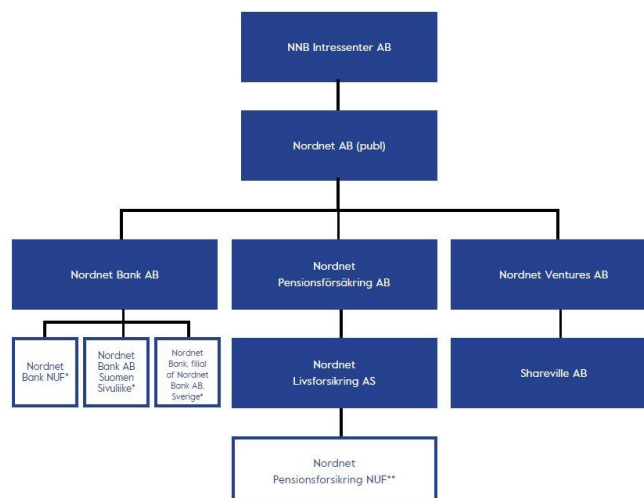
Sedan februari 2017 är NNB Intressenter AB moderbolag till Nordnet AB (publ). NNB Intressenter AB är inte rörelsedrivande och bolagets enda verksamhet består av att äga aktier i Nordnet AB (publ). Dotterbolaget Nordnet Bank AB erbjuder tjänster för sparande och investeringar, lån med värdepapper som säkerhet, blacolån samt bolån med svenska bostadsfastigheter som säkerhet. Tillsammans med detta erbjuds ett stort antal informations- och vägledningstjänster.

Verksamheten bedrivs främst via internet. I Norge, Danmark och Finland bedrivs verksamheten via filial. Nordnet erbjuder via dotterbolaget Nordnet Pensionsförsäkring AB livförsäkringsverksamhet inriktad på pensionssparande. I Norge bedrivs pensionsverksamheten via Nordnet Livsförsäkring AS, dotterbolag till Nordnet Pensionsförsäkring AB. Genom bifirman

Konsumentkredit i Sverige erbjuds konsumentlån till privatpersoner på den svenska marknaden. I Nordnets regi drivs även det sociala investeringsnätverket Shareville. Där kan våra kunder dela med sig av information om vilka värdepapper de valt att investera i, den procentuella fördelningen av sina respektive innehav, samt utbyta erfarenheter och spartips med varandra.

### Koncernöversikt

Illustrationen visar Nordnets koncernschema per den 31 december 2017.



\*Filial till Nordnet Bank AB

\*\*Filial till Nordnet Pensionsförsäkring AB, vilande.

## Väsentliga händelser under året

### Helåret

- Under året har omfattande investeringar gjorts i produktveckling, infrastruktur, kompetensförstärkning och marknadsföring. Vi har också investerat i resurser för anpassning till nya regelverk som Mifid II, Priips och GDPR. Dessa investeringar påverkar rörelseresultatet, som minskade med 33 procent i jämförelse med 2016.
- Stort fokus på att bygga vår nya webb och app. Första fasen av den nya webben lanserades under hösten 2017.
- Högt inflöde av nya kunder. Kundbasen ökade med 18 procent till 669 300 (566 800).
- Börsåret 2017 var ett bra börsår med överlag stigande börser runt om i världen trots en orolig omvärld. På Nordnet slog vi rekord i antalet börsaffärer, och totalt gjorde våra kunder 26,2 (22,9) miljoner avslut under 2017.

### Första kvartalet

- Öhmangruppen och Nordic Capital, genom NNB Intressenter AB, lämnade ett offentligt uppköpserbjudande till aktieägarna i Nordnet den 25 oktober 2016. Efter acceptperiodens utgång kontrollerade NNB Intressenter 98,65 procent av aktierna i Nordnet och begärde tvångsinlösen av resterande aktier.
- Den 17 februari 2017 är sista handelsdag i Nordnetaktien som därefter avnoteras från Nasdaq Stockholm.
- Ny styrelse valdes på extra bolagsstämma den 21 februari 2017. Till nya styrelseledamöter valdes Hans Larsson, Jan Dinkelspiel, Christian Frick, Christopher Ekdahl och Pierre Siri. Omval gjordes av Tom Dinkelspiel. Hans Larsson valdes till ordförande.

### Andra kvartalet

- Peter Dahlgren tillträder som ny verkställande direktör i Nordnet den 22 maj 2017, efter den tidigare vd:n Håkan Nyberg.
- Byggandet av det nya Nordnet tar fart med syfte att stärka företagets lönsamhet och konkurrenskraft. Ambitionen är att skapa världens bästa kundupplevelse inom sparande och investeringar.
- Nordnet Markets lanseras på alla våra nordiska marknader. Nordnet Markets är en marknadsplats för courtagefri handel i börshandlade produkter.

### Tredje kvartalet

- Intensivt kvartal avseende produktlanseringar. Under kvartalet lanseras robotrådgivaren Robosave, sparformen aksjеспarekonto (ASK) i Norge, direktinsättningar via Swish och breddat kunderbjudande inom bolån och tjänstepension på den svenska marknaden.
- Partnerskap med IPsoft, det ledande bolaget inom artificiell intelligens.
- Nordnet Finland agerar emissionsinstitut för första gången, vid börsintroduktionen av Titanium (TITAN, First North Finland).

## Fjärde kvartalet

- Partnerskap med privatekonomiappen Tink, där Nordnet erhåller en licens till bolagets teknologi, och samtidigt – via Nordnet Ventures – gör en investering i Tink motsvarande fem procent av bolaget.
- Nordnet expanderar till Malmö med fokus på Private Banking och tjänstepension.
- Enheten Capital Markets etableras, där vi samlar våra kompetenser inom kapitalförvaltning, finansiella instrument och trading.
- Vid utgången av året kontrollerar NNB Intressenter 100 procent av aktierna i Nordnet.

## Flerårsöversikt

Koncernen	2017	2016	2015	2014	2013
<b>Resultaträkningar KSEK</b>					
Räntenetto	386 269	403 174	406 572	471 494	476 670
Provisionsnetto	640 504	589 845	624 653	478 217	403 330
Nettoresultat av finansiella transaktioner	162 429	151 518	147 193	86 445	65 287
Övriga intäkter	54 903	51 486	59 641	42 675	37 948
<b>Summa rörelseintäkter</b>	<b>1 244 105</b>	<b>1 196 023</b>	<b>1 238 059</b>	<b>1 078 831</b>	<b>983 235</b>
Rörelsekostnader	-961 473	-799 191	-748 079	-698 779	-650 484
Kreditförluster	-35 301	-29 098	-41 333	-43 074	-38 756
<b>Rörelseresultat</b>	<b>247 331</b>	<b>367 734</b>	<b>448 647</b>	<b>336 978</b>	<b>293 995</b>
Skatt	-34 507	-70 688	-91 506	-60 343	-60 150
<b>Årets resultat</b>	<b>212 824</b>	<b>297 046</b>	<b>357 141</b>	<b>276 634</b>	<b>233 845</b>
<b>Balansräkningar KSEK</b>					
Räntebärande värdepapper	17 852 202	15 485 339	13 562 861	11 191 469	7 632 189
Utlåning till kreditinstitut	272 556	329 045	294 691	987 472	967 567
Utlåning till allmänheten	11 852 046	9 516 392	7 278 083	5 806 242	5 455 533
Tillgångar i försäkringsrörelsen	46 515 739	41 684 655	35 995 138	28 868 479	23 764 928
Övriga tillgångar	3 842 798	3 434 812	3 082 521	2 390 329	1 702 008
<b>Summa tillgångar</b>	<b>80 335 341</b>	<b>70 450 243</b>	<b>60 213 294</b>	<b>49 243 991</b>	<b>39 522 225</b>
Skulder till kreditinstitut	-	-	396 529	-	-
In- och upplåning från allmänheten	29 063 690	24 426 599	19 605 376	16 500 316	12 898 569
Skulder i försäkringsrörelsen	46 515 739	41 685 918	35 996 211	28 869 319	23 765 601
Övriga skulder	2 734 357	2 358 841	2 341 211	2 123 234	1 232 674
<b>Summa skulder</b>	<b>78 313 786</b>	<b>68 471 358</b>	<b>58 339 327</b>	<b>47 492 869</b>	<b>37 896 844</b>
Totalt eget kapital	2 021 555	1 978 885	1 873 967	1 751 122	1 625 381
<b>Summa skulder och eget kapital</b>	<b>80 335 341</b>	<b>70 450 243</b>	<b>60 213 294</b>	<b>49 243 991</b>	<b>39 522 225</b>

## Resultat och finansiell översikt, koncernen

Rörelseintäkterna för verksamhetsåret ökade med 4 procent till 1 244,1 (1 196,0) MSEK. Av rörelseintäkterna var 640,5 (589,8) MSEK provisionsnetto, 386,3 (403,2) MSEK räntenetto, 54,9 (51,5) MSEK övriga intäkter samt 162,4 (151,5) MSEK nettoresultat av finansiella transaktioner. Räntenettet minskade med 16,9 MSEK, vilket beror på lägre marginaler på utlånat kapital, lägre avkastning på överskottslikviditet på grund av noll- och minusräntor i flera valutor samt ökade kostnader till Riksgälden för resolutionsavgiften. Provisionsnettot ökade med 50,7 MSEK, vilket förklaras av intäkter från ökat fondsparande, Nordnet Markets samt 14 procent fler avslut.

Rörelsens kostnader före kreditförluster ökade med 20 procent till -961,5 (-799,2) MSEK. Förklaringen är främst ökade koncerngemensamma kostnader. Här ingår kostnader relaterade

till en omstrukturering av verksamheten med ett ökat fokus på automatisering, IT-utveckling och digital närvaro i olika kanaler. Utökad personalstyrka inom försäljning, högre marknadsföringskostnader samt kostnader förknippade med regelverksanpassningar är andra bidragande faktorer.

Rörelseresultatet för räkenskapsåret minskade med 33 procent till 247,3 (367,7) MSEK och rörelsemarginalen uppgick till 20 (31) procent. Årets resultat efter skatt minskade med 28 procent och uppgick till 212,8 (297,0) MSEK, vilket ger en vinstmarginal på 17 (25) procent.

Utlåning till kreditinstitut uppgår för koncernen till 272,6 (329,0) MSEK. Koncernens likvida medel uppgår till 664,9 (765,5) MSEK, varav kassa och tillgodohavanden hos centralbanker uppgår till 392,3 (436,4) MSEK. Koncernens likvida medel inklusive likvida medel i försäkringsrörelsen uppgick vid periodens slut till 2 560 (2 940) MSEK, varav spärrade medel 82 (85) MSEK. Vid utgången av året uppgick koncernens eget kapital till 2 021,6 (1 978,9) MSEK. Koncernens kapitalbas i relation till kapitalkrav uppgick vid utgången av perioden till 1,5 (1,4).

Goodwill och varumärken uppgick vid årets slut till 188,2 (192,4) MSEK. Investeringar under året i materiella anläggningstillgångar uppgick till 29,1 (9,9) MSEK. Investeringar under året i immateriella tillgångar uppgick till 88,0 (42,6) MSEK, varav 22,8 (21,6) MSEK är personalrelaterade utgifter för produktutveckling. Koncernens flerårsöversikt finns på sidan 35 och nyckeltal finns efter noterna.

## Resultat och finansiell översikt, moderbolaget

Moderbolagets rörelseintäkter för 2017 uppgick till 19,2 (9,3) MSEK och avser koncerninterna administrativa tjänster. Resultatet från finansiella investeringar uppgick till 107,7 (198,1) MSEK och består främst av resultat från andelar i koncernföretag. Moderbolagets resultat efter finansiella poster uppgick till 101,9 (188,8) MSEK. Moderbolagets likvida medel uppgick till 48,9 (7,8) MSEK och eget kapital uppgick till 1 211,9 (1 257,5) MSEK. Moderbolagets utdelning till ägarna uppgår till 174,5 (226,7) MSEK och den anticiperade utdelningen 2018 uppgår till 100,0 MSEK.

Moderbolaget var fram till den 17 februari 2017 noterat på Nasdaq Stockholm. Moderbolaget är ett holdingbolag och bedriver ingen verksamhet utöver rollen som ägare av Nordnet Bank AB, Nordnet Pensionsförsäkring AB samt koncernens övriga bolag.

## Framtidsutsikter

Nordnet har en effektiv och skalbar operativ modell. Vi använder en gemensam plattform för att tillhandahålla ett nordiskt sparerbjudande och vi har en stark ställning på alla marknader inom området för sparande och investeringar. På huvudkontoret i Stockholm finns koncernfunktioner som IT, innovation, administration, kommunikation, ekonomi och juridik. I de fyra länder där vi har verksamhet finns personal som arbetar med service, marknadsföring och försäljning.

Nordnet genomgår ett skifte i affärsmodell, där verksamheten i framtiden innehåller en större grad av rådgivning och vägledning. Men vi kommer aldrig att lämna ambitionen att vara

nummer ett för de personer som har ett stort intresse för sparande och en vilja att fatta självständiga investeringsbeslut.

Nordnets bedömning är att den nordiska sparmarknaden växer. En starkt bidragande orsak är den omstrukturering av pensionssystemen som pågår, där individen förväntas ta ett större ansvar för sin pension. Den nordiska pensionsmarknaden är divergerad och komplex. I Danmark, med tydliga regler för flytt och avgiftsredovisning, växer vår pensionsaffär i snabb fart; en utveckling vi bedömer kommer att fortsätta. Ett införande om regler om flytträtt på den svenska marknaden skulle verka i gynnsam riktning för Nordnet.

De långsiktiga trenderna talar för vår affärsmodell. I en miljö där digital teknik möjliggör att kunders omdömen sprids snabbt, och jämförelser enkelt kan göras av erbjudanden och priser, blir det allt svårare för banker att låsa in sina kunder med krav på helhetsengagemang. Den ökande medvetenheten hos spararna leder ofta till att man väljer aktörer som Nordnet med transparenta och prisvärda erbjudanden inom ett definierat område. Vi tror att nyckeln till framgång är att skapa produkter med hög kundnytta. Det som är bra för våra kunder är också bra för Nordnet.

## Medarbetare

Medeltalet anställda uppgick under perioden till 426 (410). Vid utgången av året uppgick antalet heltidstjänster till 474 (405), varav 379 (314) i Sverige, 24 (21) i Norge, 33 (36) i Danmark och 38 (34) i Finland.

Nordnet eftersträvar en balanserad könsfördelning. Idag är andelen kvinnor i koncernen 36 procent och andelen kvinnor bland chefer är 40 procent. I ledningsgruppen är andelen kvinnor 43 procent.

Medarbetarnas engagemang och nöjdhet med Nordnet som arbetsgivare mäts kontinuerligt. Vi använder Net Promoter Score (NPS) för att mäta vår totala attraktivitet som arbetsgivare. Eftersom vi mäter på ett nytt sätt, kan vi inte jämföra våra tidigare mätningar av arbetsklimat och ledarskapsindikatorer från 2017.

I hållbarhetsredovisningen återfinns mer information om medarbetare på sidorna 25-29. Se även not 12 för mer information om anställda.

## Risker och osäkerhetsfaktorer

Nordnetns verksamhet påverkas av ett antal omvärldsfaktorer vars effekter på koncernens resultat och finansiella ställning kan kontrolleras i varierande grad. Vid bedömning av koncernens framtida utveckling är det av vikt att vid sidan av eventuella möjligheter till resultat tillväxt även beakta riskfaktorerna.

Riskerna i Nordnets verksamhet utgörs av:

- Kreditrisk inklusive koncentrationsrisk
- Marknadsrisk

- Finanseringsrisk/Likviditetsrisk
- Operativ risk
- Risker i försäkringsverksamheten

En låg risknivå och marknadens förtroende är högprioriterat för Nordnet, och lönsamheten är direkt beroende av förmågan att identifiera, analysera, kontrollera och prissätta risk. Målet med Nordnets riskhantering är att identifiera, mäta, styra, internt rapportera och kontrollera de risker som Nordnet är, eller kan förväntas komma att bli, exponerat för.

Styrelsen beslutar om huvudprinciperna för riskhanteringen och ansvarar ytterst för att det finns ett effektivt system för att hantera Nordnets risker samt att Nordnet följer tillämpliga direktiv, lagar och föreskrifter. Styrelsen ska säkerställa att det finns oberoende funktioner som följer upp och kontrollerar riskhantering och regelefterlevnad samt rapporterar hur verksamheten bedrivs avseende detta till styrelse och ledning. Nordnets kontrollfunktioner utgörs av Risk Control, Compliance samt Internrevisionen. För en utförlig beskrivning av risker och hantering av dessa hänvisas till not 7.

## Myndighetstillsyn

Nordnets verksamhet står under tillsyn av Finansinspektionen i Sverige samt motsvarande myndigheter i Norge, Finland och Danmark. Verksamheten är i stor utsträckning reglerad av lagar, föreskrifter, branschöverenskommelser och reglering från EU och de europeiska tillsynsmyndigheterna. Regelefterlevnaden inom koncernen är därför av största betydelse och är föremål för regelbunden granskning av styrelse och kontrollfunktionerna. Compliancefunktionen granskar om de policyer och instruktioner som tas fram i verksamheten är lämpliga och effektiva. Vidare har compliancefunktionen till uppgift att tillse att koncernens anställda, samt styrelsen, hålls informerad om gällande regler för den verksamhet som bedrivs. Detta sker till exempel genom utbildningar om nya och förändrade rörelse regler samt information på intranätet.

## Erhållna tillstånd

Dotterbolaget Nordnet Bank AB, som står under Finansinspektionens tillsyn, har tillstånd att bedriva bankrörelse enligt lagen (2004:297) om bank- och finansieringsrörelse, tillstånd att bedriva värdepappersrörelse enligt lagen (2007:528) om värdepappersmarknaden samt tillstånd att bedriva pensionssparrörelse enligt lagen (1993:931) om individuellt pensionssparande. Dotterbolaget Nordnet Pensionsförsäkring AB, som också står under tillsyn av Finansinspektionen, har koncession att bedriva försäkringsrörelse enligt försäkringsrörelselagen (2010:2043). Nordnet Livsforsikring AS är ett helägt dotterbolag till Nordnet Pensionsförsäkring AB och står under Finanstilsynets tillsyn i Norge. Nordnet Livsforsikring AS har koncession att bedriva försäkringsverksamhet enligt den norska försäkringslagen (10 juni 2005 nr. 44).

## Hållbarhet

Hållbarhet är viktigt för oss, våra kunder och samhället i stort. Nordnets affärsmodell kräver inga fysiska bankkontor och vår affär är på internet. Därför har vi som organisation en låg miljö-

påverkan och fokuserar mer på frågor som rör sociala förhållanden och samhällsnytta i vårt hållbarhetsarbete. Vi har skapat ramverket Citizenship som är vårt sätt att ge tillbaka till samhället och arbeta för att vara ett mer hållbart företag. Citizenship-ramverket innehåller tre fokusområden: hållbart sparande & lån, jämställdhet och mångfald, samt digitalt lärande. Inom dessa områden driver vi projekt som ska gynna samhället men även oss som bolag. Nordnet Citizenship är inspirerat av Michael E. Porters idéer kring delat värdeskapande (shared value), att leverera samhällsnytta med vinst. Läs mer om vårt Citizenship-arbete på sidorna 18-21.

Nordnet har upprättat en hållbarhetsredovisning enligt GRI Standards. I enlighet med ÅRL 6 kap 11 § har Nordnet valt att upprätta den lagstadgade hållbarhetsredovisningen som en från årsredovisningen avskild rapport. Hållbarhetsrapporten återfinns på sidorna 17-31 samt sidorna 131-135 i detta dokument.

# Bolagsstyrningsrapport

## Inledning

Nordnet är ett svenskt aktiebolag med säte i Stockholm. Under 2017 bedrev koncernen verksamhet i Sverige, Norge, Danmark och Finland.

Nordnets aktie var noterad på Nasdaq Stockholm (tidigare Stockholmsbörsen) mellan april 2000 och februari 2017. Den 25 oktober 2016 lämnade Öhmangruppen och Nordic Capital, genom NNB Intressenter AB, ett offentligt uppköpserbjudande till aktieägarna i Nordnet att förvärva samtliga aktier i Nordnet. Vid acceptperiodens slut hade mer än 90 procent av aktieägarna accepterat erbjudandet. Transaktionen fullföljdes och tvångsinlösenförfarande inleddes för kvarvarande aktier. Sista handelsdag för Nordnets aktie var den 17 februari 2017.

Till grund för styrningen av koncernen under 2017 låg bland annat bolagsordningen, den svenska aktiebolagslagen och börsens regelverk där Svensk kod för bolagsstyrning ingår. Bolagsstyrningsrapporten har upprättats enligt årsredovisningslagen. Nordnet tillämpar sedan den 1 juli 2007 Svensk kod för bolagsstyrning. Bolaget avser att även fortsättningsvis tillämpa koden på frivillig grund; dock med vissa anpassningar gjorda med hänsyn tagen till att bolagets aktie inte längre är upptagen för handel på marknadsplats och att bolaget endast har en aktieägare.

## Organ och regelverk

### Aktieägare

Vid utgången av 2017 hade Nordnet 1 (7 100) aktieägare, NNB Intressenter AB, som således kontrollerar 100 procent av kapitalet och rösterna i bolaget.

### Årsstämma

Beslut om Nordnets angelägenheter utövas på årsstämman, som är bolagets högsta beslutande organ. Några av årsstämmans obligatoriska uppgifter är att fastställa bolagets balans- och resultaträkning, besluta om vinstdisposition och ersättningsprinciper för bolagets ledande befattningshavare och om ansvarsfrihet för styrelseledamöterna och vd. Årsstämman väljer efter förslag från valberedningen, styrelseledamöter och revisorer fram till slutet av nästkommande årsstämma. Stämman beslutar även angående principerna för val av valberedning.

### Valberedning

Med anledning av att NNB Intressenter AB äger och kontrollerar 100 procent av kapitalet och rösterna i Nordnet, har bolaget frångått bolagskodens regler för sammansättning av valberedning. Valberedningen i Nordnet består av styrelseledamöterna Christian Frick och Tom Dinkelspiel, och de kommer att lägga fram förslag kring arvoden, styrelsesammansättning och revision inför årsstämman 2018.



## Styrelsen

### Styrelsens ansvar 2017

Nordnet styrelse har det övergripande ansvaret för bolagets organisation och förvaltning av bolagets angelägenheter enligt aktiebolagslagen, samt för att ha ett väl fungerande rapporteringssystem. Styrelsen ansvarar för bolagets långsiktiga verksamhet samt för frågor som är av större betydelse, att granska bolagets verksamhet innefattande rutiner, besluta om frågor som rör övergripande mål och strategier, affärsplan och budget samt fortlöpande följa upp bolagets utveckling och ekonomiska situation. Styrelsen ansvarar för att koncernens finansiella rapportering är upprättad i överensstämmelse med lag och tillämpliga redovisningsprinciper samt att kvalitetssäkra bolagets finansiella rapportering. Styrelsen ser till att bolagets externa informationsgivning präglas av öppenhet och saklighet samt har hög relevans för de målgrupper den riktar sig till. Styrelsen har även som uppgift att tillse att det finns en tillfredsställande kontroll av bolagets efterlevnad av lagar och regler, att erforderliga etiska riktlinjer fastställs för bolagets och koncernens uppträdande samt att utse en internrevisor, vars arbete årligen utvärderas. Ansvaret omfattar även att godkänna ledningsgruppens sammansättning på verkställande direktörens förslag samt att utvärdera dess arbete.

### Styrelsens ordförande

Ordföranden leder styrelsens arbete så att detta utövas effektivt och i enlighet med lagar och föreskrifter. Ordföranden följer verksamheten i dialog med vd och ansvarar för att övriga ledamöter får den information som är nödvändig för hög kvalitet i diskussion och beslut. Ordföranden tillser att styrelsens arbete utvärderas årligen och kontrollerar att styrelsens beslut verkställs effektivt.

### Styrelsens sammansättning

På årsstämman 2017 fattades beslut om att styrelsen ska bestå av sex ordinarie ledamöter och inga suppleanter. Vd ingår inte i styrelsen, utan deltar som föredragande. Bolagets chefsjurist är sekreterare vid styrelsens möten. Vid behov deltar även andra tjänstemän i bolaget som föredragande. Nedanstående tabell visar styrelsens ledamöter per den 31 december 2017 samt bland annat styrelsens bedömning angående beroendeställning i förhållande till bolaget och bolagets ägare. Av bolagsordningen framgår det att styrelseledamöter väljs årligen på årsstämma för tiden intill slutet av nästa årsstämma. Bolagsordningen innehåller inga särskilda bestämmelser om entledigande av styrelseledamöter samt om ändring av bolagsordningen.

Styrelsens ledamöter 2017							
Styrelseledamot	Invald	Befattning	Beroende-ställning <sup>1</sup>	Ersättnings-utskottet	Kredit-utskottet	Revisions-utskottet	Risk- och compliance-utskottet
Hans Larsson	2017	Styrelseordförande		Ledamot	Ledamot	Ledamot	Ordförande
Jan Dinkelspiel	2017	Styrelseledamot	Ja		Ledamot		Ledamot
Tom Dinkelspiel	2007	Styrelseledamot	Ja	Ledamot		Ordförande	
Christopher Ekdahl	2017	Styrelseledamot	Ja		Ordförande		Ledamot
Christian Frick	2017	Styrelseledamot	Ja	Ordförande		Ledamot	
Pierre Siri	2017	Styrelseledamot					
Per Widerström	2017	Styrelseledamot					

<sup>1</sup> Öberoende i förhållande till bolaget och bolagsledningen men beroende i förhållande till bolagets ägare enligt definitionen i Svensk kod för bolagsstyrning

## Främjande av mångfald i styrelsen

Mångfald innebär en variation av egenskaper och kunskaper hos individer. Detta kan exempelvis gälla formell kompetens i form av utbildning, erfarenhet av olika branscher, erfarenhet från verksamhet i olika länder eller andra bakgrundsfaktorer såsom kön, etnicitet eller ålder. Nordnet eftersträvar i sin målsättning att ha en styrelse med en jämn könsfördelning, sammansatt av ledamöter i varierande ålder, med varierande utbildning, erfarenhet och kompetens, samt med varierande geografisk bakgrund. Nordnet styrelse har i dagsläget en diversifierad sammansättning vad gäller kompetenser, erfarenheter och specialistområden, och är väl anpassad i detta avseende vad gäller Nordnets prioriterade utvecklingsområden. Åldersfördelningen i styrelsen är relativt bred. Styrelsen består enbart av män, och en jämnare könsfördelning är eftersträvansvärt, i enlighet med koden 4.1.

## Styrelsens arbetsordning

Styrelsens arbetsordning fastställs årligen vid det konstituerande styrelsesammanträdet. Arbetsordningen revideras därutöver vid behov. Arbetsordningen innehåller bland annat information om styrelsens ansvar och arbetsuppgifter, styrelseordförandens arbetsuppgifter, styrelsesammanträddanden, revisionsfrågor samt anger vilka rapporter och finansiell information som styrelsen ska få inför varje ordinarie styrelsemöte. Vidare omfattar arbetsordningen anvisningar till vd som kompletteras av en vd-instruktion. Arbetsordningen föreskriver också att ersättnings-, revisions- samt risk- och complianceutskott ska inrättas, och deras uppgifter. Arbetsordningen fastställdes den 25 april 2017.

## Utvärdering av styrelsens arbete

Arbetsordningen anger att en årlig utvärdering av styrelsens och respektive utskottsarbete ska äga rum genom en systematisk och strukturerad process. För 2017 har ordföranden tillsett att styrelsens arbete har utvärderats.

## Utskott

### Ersättningsutskottet

Styrelsens övergripande ansvar kan inte delegeras, men styrelsen har inrättat ett ersättningsutskott med uppgift att bereda frågor om lön, ersättningar och andra anställningsvillkor för vd och koncernledning med flera, samt incitamentsprogram till anställda i koncernen. Utskottet ska även analysera och för styrelsen presentera vilka risker som är förenade med företagets ersättningssystem och på grundval av analysen identifiera och presentera vilka anställda som ska anses som anställda vars arbetsuppgifter har en väsentlig inverkan på bolagets riskprofil. Rapportering till styrelsen sker fortlöpande.

### Revisionsutskottet

Styrelsen har även inrättat ett revisionsutskott med uppgift att bereda styrelsens arbete avseende övervakning av den finansiella rapporteringen, hålla sig informerad om revisionen av årsredovisning och koncernredovisning, föreslå riktlinjer till styrelsen för vilka andra tjänster än revision som får upphandlas av revisorn, granska och övervaka revisorns opartiskhet och självständighet samt biträda vid upprättandet av förslag till årsstämman beslut om revisorsval. Utskottet ska även med avseende på den finansiella rapporteringen övervaka effektiviteten i bolagets interna kontroll, internrevisionsgranskning och riskhantering.

#### Risk- och complianceutskottet

Styrelsen har inrättat ett risk- och complianceutskott som är ett beredande organ till styrelsen. Utskottet ska genom sitt arbete och i dialog med externrevisorn, internrevisorn, Head of Risk Control, Head of Compliance och koncernledning övervaka och ge styrelsen ökade möjligheter till insikt om verksamhetens och organisationens struktur, compliance (regelefterlevnad) samt risk och incidentrapportering. Risk- och complianceutskottet skall föreslå styrelsen revisionsplan för internrevisionen samt genomgå, och till styrelsen vidare rapportera, utförda oberoende granskningar.

#### Kreditutskottet

För dotterbolaget Nordnet Bank AB har styrelsen inrättat ett kreditutskott som bland annat har i uppgift att besluta och bereda limiter som ankommer på bolagets styrelse enligt vid var tid gällande kreditpolicy och kreditinstruktion, samt bereda den årliga rapporteringen av styrelselimiter. Kreditutskottet ska enligt gällande arbetsordning även rapportera till styrelsen i Nordnet AB (publ).

## Vd och koncernledning

Vd leder verksamheten inom de riktlinjer och anvisningar som styrelsen fastslagit. Den senast gällande vd-instruktionen fastställdes av styrelsen den 25 oktober 2017. Vd ansvarar för efterlevnaden av de målsättningar, policyer och strategiska planer för bolaget som styrelsen fastställt. Vd tar även fram information som behövs för att följa bolagets ställning, resultat, likviditet och utveckling i övrigt, nödvändiga informations- och beslutsunderlag inför styrelsemöten, föredrar ärendena och motiverar förslag till beslut.

Vd leder koncernledningens arbete och fattar beslut i samråd med övriga ledningsmedlemmar. Koncernledningen har veckovisa möten där såväl strategiska som operativa frågeställningar diskuteras. Dessutom arbetar koncernledningen årligen fram en affärsplan som följs upp via månatliga rapporter. Utöver veckomötena träffas de flesta i koncernledningen dagligen. Bolagets snabba utveckling gör att den dagliga kontakten är en förutsättning för en fungerande styrning och ledning. Koncernledningen består av chefer för väsentliga verksamhetsområden inom Nordnetkoncernen, se sidorna 52-54.

## Revisorer

Årsstämman 2017 beslöt att välja revisionsfirman Deloitte AB till revisorer i Nordnet AB (publ) och samtliga dotterbolag intill slutet av årsstämman 2018. Revisorerna har i uppgift att granska årsredovisning, koncernredovisning och bokföring, samt styrelsens och verkställande direktörens förvaltning. Revisorerna avrapporterar sina iakttagelser vid ett flertal tillfällen under året och är närvarande i samband med det styrelsemöte som behandlar bokslutet. Revisorerna håller även fortlöpande kontakt med revisionsutskottet.

## Internrevision

I enlighet med styrelsens arbetsordning och arbetsordningen för dotterbolagen Nordnet Bank AB och Nordnet Pensionsförsäkring AB, samt Finansinspektionens föreskrifter, har styrelsen utsett en oberoende granskningsfunktion/internrevision som är direkt underställd styrelsen. Internrevisorns arbete baseras på en av styrelsen beslutad instruktion. Internrevision som bland annat ska granska och regelbundet utvärdera om bolagets interna kontroll är ändamålsenlig och effektiv.

Funktionen som internrevisor innehades mellan april 2014 och fram till utgången av 2017 av KPMG. Från och med 2018 innehas funktionen av E&Y.

## Styrelsens kontroll av den finansiella rapporteringen

Styrelsen övervakar den finansiella rapporteringens kvalitet på ett flertal sätt. Ett sätt är genom instruktioner till vd. Enligt instruktionen ansvarar vd för att granska och säkerställa kvaliteten i all finansiell rapportering, samt att se till att styrelsen i övrigt får den rapportering som krävs för att styrelsen löpande ska kunna bedöma koncernens ekonomiska ställning.

Det interna rapport- och kontrollsystemet bygger på en årlig ekonomisk planering, månadsrapporter och daglig kontroll av verksamhetsmässiga nyckeltal. Vd ansvarar även för att övrig finansiell information, exempelvis pressmeddelande och presentationsmaterial, är korrekt och av god kvalitet. Av vd-instruktionen framgår i vilka frågor vd får utöva sin behörighet att företräda bolaget först efter bemyndigande eller godkännande lämnats av styrelsen.

Koncernen arbetar med internkontroll i enlighet med principerna om de tre försvarslinjerna. Bedömningen av effektiviteten i internkontrollen utförs i stor utsträckning av de oberoende kontrollfunktionerna. Dessa utgörs av funktionen för risk control, compliancefunktionen och internrevisorn, vilka samtliga övervakar efterlevnaden av interna och externa regelverk och risklimiter. Genom revisionsutskottets uppgifter säkerställs det att den finansiella rapporteringen håller en hög kvalitet. Styrelsen följer upp och utvärderar kvalitetssäkringen genom att få månatliga rapporter om bolagets resultatutveckling, kredit- och riskexponering samt relevanta branschdata, och genom att vid varje ordinarie styrelsesammanträde behandla koncernens ekonomiska situation.

Under 2017 var inga delårsrapporter föremål för granskning av bolagets revisorer. Koncernens revisorer rapporterar sina iakttagelser från revisionen till styrelsen i samband med granskning av årsbokslutet. Vidare träffar styrelsen bolagets revisorer minst en gång om året – utan närvaro av företagsledning – för att informera sig om revisionens inriktning och omfattning, samt för att diskutera samordningen mellan den externa och interna revisionen och synen på bolagets risker. Revisorn presenterar och får synpunkter från styrelsen på revisionens inriktning och omfång.

## Arbetet under året

### Årsstämma 2017

Nordnet årsstämma 2017 ägde rum den 25 april 2017. Till stämmans ordförande valdes Hans Larsson. Årsstämman beslöt bland annat att:

- Utdelning för 2016 skulle lämnas till aktieägarna om 1,00 (1,30) SEK per aktie
- Styrelsen ska ha sex ordinarie ledamöter och inga suppleanter

Se årsstämmoprotokoll på [www.nordnetab.com](http://www.nordnetab.com).

Närvaro vid årsstämman	
2017	98,4%
2016	63,0%
2015	78,6%

*Procent av röster och kapital*

## Valberedningen

Under 2017 hade valberedningen inga sammanträden.

## Styrelsen

Styrelsen höll 24 styrelsesammanträden under året, varav 12 var fysiska, 6 per capsulam samt 6 per telefon. Sedan 21 februari har Nordnet en ny styrelse. I tabellerna nedan visas närvaron under sammanträdadagen innan 21 februari 2017 och efter.

### Närvaro ordinarie styrelse- och utskottssammanträden fram till 21 februari 2017

	Styrelsemöten	Ersättningsutskott	Kreditutskott*	Revisionsutskott	Risk- och complianceutskott
Claes Dinkelspiel	1 av 2	0 av 0	1 av 1	1 av 1	
Tom Dinkelspiel	1 av 2		1 av 1	1 av 1	1 av 1
Ulf Dinkelspiel	0 av 2	0 av 0			
Anna Frick	2 av 2				
Kjell Hedman	2 av 2	0 av 0			1 av 1
Bo Mattsson	2 av 2	0 av 0	1 av 1	1 av 1	
Anna Settmann	2 av 2				
Jaana Rosendahl**	2 av 2				

\* Utskottet finns endast i Nordnet Bank AB

### Närvaro ordinarie styrelse- och utskottssammanträden efter 21 februari 2017

	Styrelsemöten	Ersättningsutskott	Kreditutskott*	Revisionsutskott	Risk- och complianceutskott
Hans Larsson	24 av 24	6 av 7	7 av 7	5 av 5	7 av 7
Jan Dinkelspiel	23 av 24		7 av 7		7 av 7
Tom Dinkelspiel	23 av 24	7 av 7		5 av 5	
Christopher Ekdahl	23 av 24		7 av 7		7 av 7
Christian Frick	22 av 24	7 av 7		3 av 5	
Pierre Siri	22 av 24				
Per Widerström	4 av 24				

\* Utskottet finns endast i Nordnet Bank AB

\*\* Per Widerström valdes in i styrelsen den 21 november 2017 och deltog i samtliga 4 möten som skedde efter det datumet.

Styrelsens arbete bedrivs i ett intensivt tempo för att stödja vd och övriga koncernledningen. Styrelsen har vid varje sammanträde behandlat ett antal frågor avseende strategiska och verksamhetsmässiga områden. Under året har även tjänstemän i Nordnet deltagit i styrelsens sammanträden som föredragande. Varje månad erhåller styrelsen en rapport över bolagets resultatutveckling, kredit- och riskexponering samt relevanta branschdata. Se tabellen över styrelsens möten för beslutsfattade under 2017 på sidan 46. För upplysningar om styrelsens ledamöter, se avsnittet Styrelse och revisorer på sidan 51.

**Styrelsens möten 2017**

Sammanträde	Behandlade ärenden
Januari	Sedvanliga ärenden. Utbildning (Nya regler för investeringsrekommendationer). Bokslutskommuniké för det gångna året. Förslag till utdelning. Offentliga uppköpserbjudandet, uppdatering.
Mars	Sedvanliga ärenden. Kallelse till årsstämman. Strategi. Avrapportering från revisorn avseende granskning av årsbokslut 2016. Intern kapital- och likviditetsutvärdering.
April (före och efter årsstämma)	Sedvanliga ärenden. Utbildning (Styrning av försäkringsbolag inkl. Solvens II samt information om RSR, SFCR och Kvantitativa årsrapporter). Beslut om ledamöter till styrelsens utskott, arbetsordningar m.m. Första kvartalsresultatet.
Juni	Sedvanliga ärenden. Ändringar pga VD-byte. Utbildning (danska verksamheten). Strategi. Intern kapitalutvärdering. Fördjupning rörande påverkan av implementeringen i svensk rätt av MIFID II på fondaffären.
Juli	Halv årsresultatet januari-juni.
Augusti	Investering i Tink
September	Sedvanliga ärenden. Utbildning (AML, MIFID II och IDD). Intern kapitalutvärdering. Nordnet Ventures.
Oktober	Sedvanliga ärenden. Utbildning (Nordnets erbjudande). Tredje kvartalsresultatet. Strategi. Varumärkesprojekt och planering av flytt av Stockholmskontoret.
December	Sedvanliga ärenden. Fastställande av budget och forecast för 2018. Diskussion om utdelning 2017

## Ersättningsutskottet

Från den 21 februari 2017 består ersättningsutskottet av Christian Frick (ordförande), Tom Dinkelspiel och Hans Larsson. Utskottet har på sedvanligt sätt berett frågor som lön, ersättning, incitamentsprogram och andra anställningsvillkor för vd och bolagets högsta ledning samt incitamentsprogram för nyckelpersoner i koncernen. Utskottet har under 2017 haft sju sammanträden.

## Revisionsutskottet

Sedan den 21 februari 2017 består revisionsutskottets ledamöter av Tom Dinkelspiel (ordförande), Christian Frick och Hans Larsson. Utskottet har bland annat berett styrelsens arbete avseende kvalitetssäkring av den finansiella rapporteringen och hållit fortlöpande kontakt med externrevisorn. Under 2017 hade utskottet sex sammanträden.

## Risk- och Complianceutskottet

Från och med den 21 februari 2017 består risk- och complianceutskottet av Hans Larsson (ordförande), Jan Dinkelspiel och Christopher Ekdahl. Utskottet har bland annat att övervaka och ge styrelsen ökade möjligheter till information om verksamhetens och organisationens struktur, compliance (regelefterlevnad), risk och incidentrapportering. Under året hade utskottet åtta sammanträden.

## Kreditutskottet

Kreditutskottet består från och med den 21 februari 2017 av Christopher Ekdahl (ordförande), Hans Larsson och Jan Dinkelspiel. Utskottet har på sedvanligt sätt beslutat och berett den årliga rapporteringen av styrelselimiteter samt limiter som ankommer på bolagets styrelse enligt vid var tid gällande kreditpolicy och kreditinstruktion. Under året hade utskottet åtta sammanträden.

## Verkställande direktör

Verkställande direktör för Nordnet är sedan den 22 maj 2017 Peter Dahlgren, som efterträdde Håkan Nyberg. Läs mer under avsnittet Ledning på sida 52.

## Koncernledning

Per den sista december 2017 består koncernledningen av fjorton personer: Peter Dahlgren, Martin Andersson, Anders Danielsson, Fredrik Ekblom, Jenny Garneij, Sylvia Ndikumasabo, Niklas Odenwall, Tuva Palm, Anders Skar, Johan Tidestad, Carina Tovi, Eva Trouin, Suvi Tuppurainen och Hannes Wadell. Under året skedde följande förändringar i Nordnets koncernledning. Den 24 juli tillträdde Anders Danielsson en nyinrättad roll som Chief Commercial Officer, inkluderande ett kommersiellt ansvar för Nordnets marknader tillsammans med landscheferna. Den 1 augusti började Hannes Wadell som ny CFO på Nordnet. Hannes ersatte Robert Stambro, tidigare tillförordnad CFO och numera Head of Business Control & Treasury på Nordnet. Hans Strömblad avslutade sin anställning som Chief Analytics Officer på bolaget, och utgick från 11 december 2017 ur Nordnets ledningsgrupp. Anders Danielsson ersatte Hans Strömblad som ansvarig för marknad- och analysavdelningen. Martin Andersson, Head of Capital Markets, och Fredrik Ekblom, vd för Nordnet Pensionsförsäkring AB, tillträdde som nya medlemmar i Nordnets ledningsgrupp den 11 december 2017. Ledningsgruppen presenteras närmare i avsnittet Ledning på sidorna 52-54.

Koncernledningen hade under året 46 (46) möten under ledning av vd.

## Revision och revisorer

I samband med årsstämman 2017 valdes revisionsfirman Deloitte AB till revisorer i Nordnet AB (publ) och samtliga dotterbolag fram till årsstämman 2018. Huvudansvarig revisor är den auktoriserade revisorn Jan Palmqvist.

## Ersättningar

### Ersättning till styrelsen

Årsstämman 2017 beslöt att den totala ersättningen till styrelsens ledamöter för innevarande år skulle uppgå till 1 950 000 (2 600 000) SEK, varav 500 000 (500 000) SEK till styrelsens ordförande Hans Larsson, med 250 000 kronor till Pierre Siri och med 150 000 kronor till vardera fyra ledamöterna. Därutöver tillkommer arvode för arbete i styrelsens utskott med 25 000 kronor per utskott där ledamoten deltar. Till ordföranden i respektive utskott utgår ett arvode om 50 000 kronor. Arvode för arbete i risk- och complianceutskottet uppgår dock till 150 000 kronor till ordföranden och 75 000 kronor till de övriga ledamöterna i utskottet. För vidare information se not 12.

### Ersättning till verkställande direktör och koncernledning

Ersättning till vd och de övriga i koncernledningen utgörs av fast ersättning, rörlig ersättning, pension och övriga förmåner. Ersättningsnivåerna ska vara förenliga med och främja en effektiv

riskhantering, ska motverka ett överdrivet risktagande, ska överensstämja med Nordnets affärsstrategi, mål, värderingar och långsiktiga intressen och får, vad gäller den totala rörliga ersättningen, inte begränsa företagets förmåga att upprätthålla en tillräcklig kapitalbas eller att vid behov stärka kapitalbasen.

Den fasta ersättningen är individuell och beaktar den enskilda befattningshavarens ansvarsområden, erfarenhet, prestation och uppnådda resultat. Nordnet är ett värderingsstyrt företag varför prestationen även värderas i förhållande till företagets värderingar. Den fasta ersättningen revideras varje år. Fast ersättning till den tidigare vd Håkan Nyberg för 2017 uppgick till 385 000 (385 000) SEK per månad och bilkompensation om 10 000 SEK per månad. Håkan Nyberg har erhållit lön till och med den 1 december 2017 och sedan 6 månaders avgångsvederlag i december. Fast ersättning till nuvarande vd Peter Dahlgren uppgick till 416 667 kr per månad samt en bilförmån om 8 283 kr per månad under 2017. För mer information, se not 12.

Bolaget har tidigare haft ett långsiktigt prestationsrelaterat aktieincitamentsprogram för att belöna i förväg överenskomna resultatmässiga prestationsmål på koncernnivå. Programmet avslutades under 2017 i samband med NNB Intressenters slutförande av uppköpet av aktierna i Nordnet.

Med undantag för verkställande direktören har Nordnet samma policy beträffande pension för medlemmarna i koncernledningen som för övriga anställda. Pensionsplanen är premiebaserad, och premien baseras på ålder, lön samt det basbelopp som anges i vid var tid gällande premieplan. För medlemmar i koncernledningen som inte är bosatta i Sverige tillämpas lokala regler som leder till pension enligt motsvarande villkor. Samma policy skall tillämpas för framtida pensionsåtaganden. Pensionsavsättningar till Håkan Nyberg och Peter Dahlgren motsvarar 35 procent av den fasta lönen under 2017.

Den tidigare verkställande direktören Håkan Nyberg hade, utöver en ömsesidig uppsägningstid om sex månader, rätt till avgångsvederlag motsvarande sex gånger den fasta kontanta månadslönen vid tidpunkten för anställningens upphörande. Uppsägningstid gentemot den nuvarande verkställande direktören Peter Dahlgren är från bolagets sida tolv månader, och uppsägningstid från vd gentemot bolaget är sex månader.

Övriga medlemmar i koncernledningen har mellan tre och nio månaders uppsägningstid. Det finns inga särskilda förmåner för bolagets ledning förutom betald sjukvårdsförsäkring. Alla anställda har även möjlighet att leasa en bil till självkostnadspris.

#### Ersättning till VD och koncernledning 2017

KSEK	År	Fastersättning	Förmåner	Pensionskostnader	Sociala avgifter		Totalt
					Aktieprogram	aktieprogram	
VD, Håkan Nyberg	2017	9 464	397	1 344	-	-	11 205
	2016	4 809	292	2 042	678	189	8 010
VD, Peter Dahlgren	2017	3 052	50	1 231	-	-	4 333
Övrig koncernledning*	2017	21 826	816	3 258	-	-	25 900
	2016	17 028	654	4 339	1 493	431	23 945

\*Under 2017 var genomsnittligt antal personer i koncernledningen 12,7 personer jämfört med 11,5 under 2016.



## Ersättning till revisorer

Till revisorer och revisionsföretag har under 2017 totalt 4 422 (6 344) KSEK utgått i ersättningar. Summan avser arbete för revision, rådgivning och annan granskning i samband med revision. Ersättning har även utgått för annan rådgivning, varav merparten avser revisionsnära konsultationer i redovisnings- och skattefrågor. För vidare information, se not 12.

## Intern kontroll

Styrelsens rapport om intern kontroll har upprättats enligt Svensk kod för bolagsstyrning och enligt 6 kap 6 § årsredovisningslagen (1995:1554).

Intern kontroll avseende den finansiella rapporteringen definieras som den process, utförd av styrelsen, ledningen och annan berörd personal, som syftar till att säkerställa en rimlig försäkran om korrektheten i den finansiella rapporteringen. Arbetet med den interna kontrollen avseende den finansiella rapporteringen är strukturerat kring tre internkontrollkomponenter, som beskrivs nedan; Kontrollmiljö och övervakning, Riskbedömning och kontrollaktiviteter, samt Information och kommunikation. Denna rapport täcker endast den interna kontrollen avseende den finansiella rapporteringen.

## Kontrollmiljö och övervakning

Styrelsen har det yttersta ansvaret för att verksamheten bedrivs med god intern kontroll. Styrelsen är ansvarig för att riskhanteringen är ändamålsenlig och effektiv och i enlighet med koncernens mål och strategier. Vd har det övergripande ansvaret för att hantera koncernens risker i enlighet med policyer och instruktioner och för att verksamheten bedrivs i enlighet med externa och interna regler.

Verksamheten utgör första försvarslinjen mot risker i organisationen. Risk Control och Compliance utgör den andra försvarslinjen, och internrevision är den tredje försvarslinjen som på styrelsens uppdrag övervakar både första och andra försvarslinjen.

Risk Control och Compliance är oberoende från affärsverksamheten. Båda funktionerna är underställda vd och rapporterar regelbundet till styrelsen. Internrevisionen är direkt underställd styrelsen, och har som främsta uppgift att utifrån genomförd granskning bedöma och lämna yttrande till styrelsen och vd om bankens styrning, riskhantering och interna kontroll är ändamålsenliga och effektiva. Internrevisionen rapporterar till styrelsen.

## Riskbedömning och kontrollaktiviteter

Nordnet genomför löpande en riskbedömning av den finansiella rapporteringen, dvs. en identifiering, analys och bedömning av de största riskerna för felaktigheter i den finansiella rapporteringen. Identifiering, analys och bedömning beaktar bland annat komplexiteten i affärsverksamheten, graden av systemstöd och kvaliteten i rutiner och kontroller. Uppföljning och analys har en central roll där även kumulativa effekter analyseras. Kontrollaktiviteterna har i syfte att upptäcka, förebygga och begränsa risker och risktagande i verksamheten såväl som att förhindra avvikelser och fel i den finansiella rapporteringen.

## Information och kommunikation

För att säkerställa den finansiella rapporteringen har Nordnets styrelse fastställt policyer, riktlinjer och rutiner för ändamålet. Dessa görs tillgängliga och hålls uppdaterade via Nordnets intranät. Kunskap och kännedom om dessa erhålls genom löpande intern utbildning och information för de olika avdelningar och funktioner som omfattas av internt rapporteringsansvar avseende finansiell statistik och information.

## Styrelse och revisorer

### Hans Larsson, styrelseordförande

Född 1961. Hans Larsson är sedan 2017 styrelseordförande i Nordnet. Han är även styrelseledamot inom Intrum Justitia AB och inom Svensk Exportkredit (SEK) samt VD för Linderyd Advisory AB. Hans tidigare varit styrelseledamot i Nordax AB och Nordax Bank AB, vice VD och styrelseledamot inom Lindorffgruppen samt haft en rad ledande befattningar inom banken SEB.

### Jan Dinkelspiel

Född 1977. Jan Dinkelspiel är sedan 2017 styrelseledamot i Nordnet. Jan är grundare och vd för 10Xrecruit och är bland annat styrelseledamot i NNB Intressenter AB. Han har tidigare varit Chief Innovation Officer samt Sverige- och Finlandschef på Nordnet.

### Tom Dinkelspiel

Född 1967. Tom Dinkelspiel är sedan 2007 styrelseledamot i Nordnet. Han är även styrelseordförande i E. Öhman J:or AB, Swedsec Licensiering AB och NNB Intressenter AB samt styrelseledamot i Kogmot AB och MPS Holding AB.

### Christopher Ekdahl

Född 1980. Christopher Ekdahl är sedan 2017 styrelseledamot i Nordnet. Han är Director, NC Advisory AB, rådgivare till Nordic Capitals fonder, och styrelseledamot i bland annat NNB Intressenter AB, Gina Tricot och bolag inom Resurskoncernen.

### Christian Frick

Född 1976. Christian Frick är sedan 2017 styrelseledamot i Nordnet. Han är Partner på NC Advisory AB, rådgivare till Nordic Capitals fonder, och styrelseledamot i bland annat Resurs Holding AB, NNB Intressenter AB och MFEX Mutual Funds Exchange AB.

### Pierre Siri

Född 1974. Pierre Siri är sedan 2017 styrelseledamot i Nordnet. Han är partner på Sprints Capital, en growth equity fond med fokus på digitala marknadsplatser, och styrelseledamot i Hemnet. Pierre Siri har en lång bakgrund inom internet och mobilt, bland annat som tidigare vd och delägare i blocket.se och Hitta.se.

### Per Widerström

Född 1966. Per är styrelseledamot i Nordnet sedan 2017. Per har lång erfarenhet från betting- och gamingsektorn, och är idag CEO och Chairman of the Management Board för det börsnoterade spelbolaget Fortuna Entertainment Group. Tidigare uppdrag innefattar ledande befattningar inom bland annat Coca-Cola och Telenor.

### Revisor

Bolagets revisor är sedan 2017 Deloitte AB. Huvudansvarig revisor är Jan Palmqvist, född 1962 och auktoriserad revisor.

## Ledning

### Peter Dahlgren

Verkställande direktör

Peter Dahlgren är Nordnets vd. Han är född 1972 och anställd på Nordnet sedan 2017. Peter kommer tidigare från SEB och har sedan han anställdes i SEB 2008 arbetat bland annat som investeringschef, chef för Institutional Clients, ansvarig för sparandeorganisationen och nu senast som chef för affärsområde Liv, Pension & Kapitalförvaltning. Dessförinnan har han arbetat på Nordea, Skandia Liv och Sjunde AP-fonden.

### Martin Andersson

Head of Capital Markets

Martin är född 1973. Han har arbetat på Nordnet sedan 2002. Martin har en examen i företagsekonomi från Stockholms Universitet. Han har tidigare arbetat på Teletrade Solutions.

### Anders Danielsson

Chief Commercial Officer

Anders är född 1974. Han har arbetat på Nordnet sedan 2017. Anders har en magisterexamen i Corporate Finance från Handelshögskolan. Han har tidigare arbetat på SEB och Bain & Company.

### Fredrik Ekblom

Vd Nordnet Pensionsförsäkring AB

Fredrik är född 1975 och har arbetat på Nordnet Pensionsförsäkring sedan 2014. Fredrik tillträdde som vd för Nordnet Pensionsförsäkring i augusti 2017 och var tidigare bolagets vice vd. Fredrik har dessförinnan arbetat inom Swedbank Försäkring i 17 år som Produktansvarig, Produktchef och Head of Investment Offer.

### Jenny Garneij

Chief Human Capital Officer

Jenny är född 1973. Hon har arbetat på Nordnet sedan 2013. Jenny är civilekonom från Handelshögskolan i Göteborg samt har en fil. kand. i språkvetenskap från Karlstads Universitet. Hon har tidigare arbetat på SEB och Accenture.

## Sylvia Ndikumasabo

Chief Credit Officer

Sylvia är född 1984. Hon är anställd på Nordnet sedan 2014. Sylvia har en Master i Management Science & Finance från Southampton University och en examen i Aerospace Engineering från University of Sheffield. Sylvia har även gått ett tvåårigt traineeprogram på Barclays Bank i London. Hon har tidigare arbetat på Klarna och Entercard International.

## Niklas Odenwall

Country Manager Danmark

Niklas är född 1971. Han är anställd sedan 2011. Niklas har en Politices magister med nationalekonomi som huvudämne från Åbo Akademi. Han var tidigare landschef på Nordnet i Finland. Innan Nordnet var Niklas vd på Infonet Finland och har tidigare arbetat som aktiemäklare på Conventum Securities.

## Anders Skar

Country Manager Norge

Anders är född 1976. Han är anställd sedan 2005. Anders är civilekonom från Norges Handelshøyskole. Tidigare har Anders arbetat på Accenture.

## Tuva Palm

Chief Technology Officer & Chief Product Officer

Tuva är född 1974. Hon har arbetat på Nordnet sedan 2016. Hon har bland annat en civilingenjörsexamen i datateknik från KTH och har läst ekonomi på Stockholms universitet. Tuva var tidigare Director of Product för Consumer & Issuing-enheten på Klarna, och ansvarade där för deras lansering i USA och Storbritannien.

## Johan Tidestad

Head of Communications

Johan är född 1968. Han är anställd sedan 2007. Johan har en jur kand. från Uppsala universitet. Han har tidigare arbetat på Bergsgård Petersson Fonder AB och E-Trade Sverige.

## Carina Tovi

Chief Operating Officer

Carina är född 1965. Hon är anställd sedan 2011. Carina är Civilekonom från Handelshögskolan i Stockholm. Hon har tidigare arbetat på bland annat Swedbank Robur Fonder.

## Eva Trouin

Country Manager Sverige

Eva är född 1976. Hon har varit anställd sedan 2013. Eva har en kandidatexamen i finansiell ekonomi från Halmstad Högskola och University of Technology Sydney. Hon har tidigare arbetat på Swedbank Försäkring och Swedbank Robur.

## Suvi Tuppurainen

Country Manager Finland

Suvi är född 1976. Hon är anställd på Nordnet sedan 2010. Suvi har en master i ekonomi från Tampere universitet, Finland. Hon har arbetat inom finans sedan 1998 och var tidigare på eQ Bank.

## Hannes Wadell

Chief Financial Officer

Hannes är född 1970. Han är anställd sedan 2017. Hannes har en magisterexamen i internationell ekonomi från Umeå universitet. Han har tidigare arbetat på Klarna som vice Finanschef.

Under delar av 2017 ingick även Hans Strömblad van Eijk, Chief Analytics Officer och Robert Stambro, Chief Financial Officer i Nordnets ledningsgrupp.

## Förslag till vinstdisposition

**Till årsstämman förfogande finns följande vinstmedel (kronor):**

Överkursfond	187 818 992
Fri fond	262 110 645
Balanserad vinst	485 019 954
Årets resultat	101 935 009
<b>Summa</b>	<b>1 036 884 600</b>

**Styrelsen föreslår följande disposition:**

Till aktieägarna utdelas 0,58 kr per aktie, totalt	100 000 000
Till nästa år balanseras	936 884 600
<b>Summa</b>	<b>1 036 884 600</b>

Styrelsen bedömer att bolagets och koncernens ekonomiska ställning medför att utdelningen är försvarlig med hänvisning till de krav som verksamhetens art, omfattning och risker ställer på storleken av bolagets och koncernens egna kapital, samt bolagets och koncernverksamhetens konsolideringsbehov, likviditet och ställning i övrigt.

Styrelsen och verkställande direktören försäkrar att årsredovisningen har upprättats i enlighet med god redovisningssed i Sverige, respektive koncernredovisningen har upprättats i enlighet med de internationella redovisningsstandarder som avses i Europaparlamentets och rådets förordning (EG) nr 1606/2002 av den 19 juli 2002 om tillämpning av internationella redovisningsstandarder, och ger en rättvisande bild av moderbolagets och koncernens ställning och resultat. Vidare försäkras att förvaltningsberättelsen för moderbolaget respektive koncernen ger en rättvisande översikt över utvecklingen av moderbolagets och koncernens verksamhet, ställning och resultat samt beskriver väsentliga risker och osäkerhetsfaktorer som moderbolaget och de företag som ingår i koncernen står inför.

# Finansiella rapporter

## Koncernens resultaträkning

Koncernen KSEK	Not	2017	2016
Ränteintäkter	8	431 694	433 943
Räntekostnader	8	-45 425	-30 769
Provisionsintäkter	9	905 112	833 960
Provisionskostnader	9	-264 608	-244 115
Nettoreultat av finansiella transaktioner	10	162 429	151 518
Övriga rörelseintäkter	11	54 903	51 486
<b>Summa rörelseintäkter</b>		<b>1 244 105</b>	<b>1 196 023</b>
Allmänna administrationskostnader	12	-818 793	-668 018
Av- och nedskrivningar av materiella och immateriella anläggningstillgångar	13	-90 458	-82 870
Övriga rörelsekostnader	14	-52 222	-48 303
<b>Summa kostnader före kreditförluster</b>		<b>-961 473</b>	<b>-799 191</b>
<b>Resultat före kreditförluster</b>		<b>282 632</b>	<b>396 832</b>
Kreditförluster, netto	15	-35 301	-29 098
<b>Rörelseresultat</b>		<b>247 331</b>	<b>367 734</b>
Skatt på årets resultat	16	-34 507	-70 688
<b>Årets resultat</b>		<b>212 824</b>	<b>297 046</b>
<b>Varav hänförligt till:</b>			
Moderbolagets aktieägare		212 824	297 046

## Koncernens rapport över totalresultat

Koncernen KSEK	Not	2017	2016
<b>Årets resultat</b>		<b>212 824</b>	<b>297 046</b>
<b>Poster som kommer återföras till resultatet</b>			
Värdeförändringar av tillgångar som kan säljas	32	-5 072	45 699
Skatt på värdeförändringar av tillgångar som kan säljas	32	1 116	-10 054
Omräkning av utländsk verksamhet	32	-2 994	19 244
Skatt på omräkning av utländsk verksamhet		-1 541	-930
<b>Övrigt totalresultat efter skatt</b>		<b>-8 491</b>	<b>53 959</b>
<b>Totalresultat efter skatt</b>		<b>204 333</b>	<b>351 005</b>
<b>Varav hänförligt till:</b>			
Moderbolagets aktieägare		204 333	351 005



# Koncernens balansräkning

Koncernen KSEK	Not	2017	2016
<b>Tillgångar</b>			
Kassa och tillgodohavanden i centralbanker		392 304	436 419
Belåningsbara statskultförbindelser mm	18	15 903 194	14 127 555
Utlåning till kreditinstitut	19	272 556	329 045
Utlåning till allmänheten	20	11 852 046	9 516 392
Obligationer och andra räntebärande värdepapper	21	1 949 008	1 357 784
Aktier och andelar mm	22	59 184	10 571
Tillgångar där kunden bär placeringsrisken	23	46 515 739	41 684 655
Immateriella anläggningstillgångar	24	382 151	374 795
Materiella tillgångar	25	41 856	26 980
Aktuella skattefordringar	16	76 846	95 238
Övriga tillgångar	26	2 749 656	2 385 541
Förutbetalda kostnader och upplupna intäkter	27	140 801	105 268
<b>Summa tillgångar</b>		<b>80 335 341</b>	<b>70 450 243</b>
<b>Skulder</b>			
Skulder till kreditinstitut	28	-	-
In- och upplåning från allmänheten	29	29 063 690	24 426 599
Skulder där kunden bär placeringsrisken	23	46 515 739	41 685 918
Övriga skulder	30	2 544 032	2 168 214
Aktuella skatteskulder	16	8 017	4 412
Uppskjutna skatteskulder	16	34 415	42 854
Upplupna kostnader och förutbetalda intäkter	31	147 893	143 361
<b>Summa skulder</b>		<b>78 313 786</b>	<b>68 471 358</b>
<b>Eget kapital</b>	32		
Aktiekapital		175 028	175 028
Övrigt tillskjutet kapital		481 080	481 080
Andra reserver		-67 867	-59 376
Injämnade värdepapper inklusiv årets resultat		1 433 314	1 382 153
<b>Totalt eget kapital</b>		<b>2 021 555</b>	<b>1 978 885</b>
<b>Summa skulder och eget kapital</b>		<b>80 335 341</b>	<b>70 450 243</b>

# Koncernens rapport över förändringar i eget kapital

Koncernen KSEK	Aktiekapital	Övrigt fillskjutet kapital	Andra reserver <sup>1)</sup>	Intjänade vinstmedel inklusive årets resultat	Hänförligt till moderbolagets aktieägare	Hänförligt till innehav utan bestämmande inflytande	Totalt eget kapital
<b>Ingående eget kapital den 1 januari 2016</b>	175 028	478 759	-113 336	1 329 630	1 870 082	3 885	1 873 967
Resultat efter skatt som redovisas över resultaträkningen	-	-	-	297 046	297 046	-	297 046
Totalresultat efter skatt	-	-	53 960	-	53 960	-	53 960
<b>Totalresultat</b>	-	-	53 960	297 046	351 006	-	351 006
<b>Transaktioner med ägarna:</b>							
Lämnad utdelning	-	-	-	-226 700	-226 700	-	-226 700
Köp av egna aktier	-	-	-	-1 054	-1 054	-	-1 054
Prestationsrelaterat aktieprogram	-	2 321	-	-	2 321	-	2 321
Effekt av förvärv av minoritetsandel	-	-	-	-16 770	-16 770	-3 885	-20 655
<b>Summa</b>	-	2 321	-	-244 524	-242 203	-3 885	-246 088
<b>Utgående eget kapital den 31 december 2016</b>	175 028	481 080	-59 376	1 382 152	1 978 885	-	1 978 885
<b>Ingående eget kapital den 1 januari 2017</b>	175 028	481 080	-59 376	1 382 152	1 978 885	-	1 978 885
Resultat efter skatt som redovisas över resultaträkningen	-	-	-	212 824	212 824	-	212 824
Övrigt totalresultat efter skatt	-	-	-8 491	-	-8 491	-	-8 491
<b>Totalresultat</b>	-	-	-8 491	212 824	204 333	-	204 333
<b>Transaktioner med ägarna:</b>							
Lämnad utdelning	-	-	-	-174 455	-174 455	-	-174 455
Köp/försäljning av egna aktier	-	-	-	22 025	22 025	-	22 025
Prestationsrelaterat aktieprogram	-	-	-	-9 232	-9 232	-	-9 232
<b>Summa</b>	-	-	-	-161 662	-161 662	-	-161 662
<b>Summa eget kapital den 31 december 2017</b>	175 028	481 080	-67 867	1 433 314	2 021 556	-	2 021 556

<sup>1)</sup> Se not 32

# Koncernens rapport över kassaflöde (direkt metod)

Koncernen KSEK	Not	2017	2016
<b>Den löpande verksamheten</b>			
Erhållna räntor		437 240	434 350
Betalda räntor		-77 133	-33 387
Erhållna provisioner		905 112	833 960
Betalda provisioner		-264 608	-244 115
Erhållet netto av finansiella transaktioner		164 590	145 501
Övriga inbetalningar i rörelsen		71 540	51 671
Erhållna utdelningar		269	1 308
Utbetalningar till leverantörer och anställda		-860 174	-735 781
		<b>376 836</b>	<b>453 507</b>
<b>Ökning/minskning av den löpande verksamhetens tillgångar</b>			
Ökning (-) / Minskning (+) av utlåning till allmänheten		-2 338 393	-2 094 397
Ökning (-) / Minskning (+) av övriga tillgångar		-171 596	701 210
<b>Ökning/minskning av den löpande verksamhetens skulder</b>			
Ökning (+) / Minskning (-) av in- och upplåning hos allmänheten		4 414 634	4 587 608
Ökning (+) / Minskning (-) av skulder		353 692	347 898
Betalda inkomstskatter		-43 523	-107 039
<b>Kassaflöde från den löpande verksamheten</b>		<b>2 591 650</b>	<b>3 888 787</b>
<b>Investeringsverksamheten</b>			
Återköpstransaktioner		-	-396 529
Förvärv av immateriella anläggningstillgångar	24	-87 980	-48 935
Förvärv av materiella anläggningstillgångar	25	-29 134	-9 953
Investering i värdepapper		-11 782 800	-9 461 073
Avyttring av värdepapper		9 363 643	6 740 362
<b>Kassaflöde från investeringsverksamheten</b>		<b>-2 536 271</b>	<b>-3 176 128</b>
<b>Finansieringsverksamheten</b>			
Återbetalning av konvertibellån		-	-
Återköp av egna aktier		22 024	-1 055
Förvärv av minoritet		-	-20 654
Utbetald utdelning till aktieägarna		-174 455	-226 700
<b>Kassaflöde från finansieringsverksamheten</b>		<b>-152 431</b>	<b>-248 409</b>
<b>Årets kassaflöde</b>		<b>-97 052</b>	<b>464 250</b>
Likvida medel vid årets början		765 464	294 691
Kursdifferens i likvida medel		-3 552	6 523
<b>Likvida medel vid årets slut</b>		<b>664 860</b>	<b>765 464</b>
I likvida medel ingår: <sup>1)</sup>			
Kassa och tillgodohavande i centralbanker		392 304	436 419
Utlåning till kreditinstitut (bankmedel) <sup>2)</sup>	19	272 556	329 045
		<b>664 860</b>	<b>765 464</b>

<sup>1)</sup> I beloppet ingår spärrade medel om 82 (85) MSEK.

<sup>2)</sup> I utlåning till kreditinstitut (bankmedel) ingår endast placeringar med en ursprunglig löptid kortare än 3 månader.

## Moderbolagets resultaträkning

Moderbolaget KSEK	Not	2017	2016
Nettoomsättning	36	19 205	9 295
<b>Summa rörelseintäkter</b>		<b>19 205</b>	<b>9 295</b>
Övriga externa kostnader	37	-5 285	-7 193
Personalkostnader	38	-18 368	-10 033
Övriga rörelsekostnader		-1 281	-1 291
<b>Summa rörelsekostnader</b>		<b>-24 934</b>	<b>-18 517</b>
<b>Rörelseresultat</b>		<b>-5 729</b>	<b>-9 222</b>
<b>Resultat från finansiella investeringar:</b>			
Resultat från andelar i koncernföretag	39	108 432	199 097
Övriga ränteintäkter och liknande intäkter	40	10	28
Räntekostnader och liknande kostnader	40	-779	-1 066
<b>Resultat från finansiella investeringar:</b>		<b>107 663</b>	<b>198 059</b>
<b>Resultat efter finansiella poster</b>		<b>101 934</b>	<b>188 837</b>
Skatt på årets resultat	41	-	-277
<b>Årets resultat</b>		<b>101 934</b>	<b>188 560</b>

## Moderbolagets rapport över totalresultat

Moderbolaget KSEK	2017	2016
<b>Årets resultat</b>	<b>101 934</b>	<b>188 560</b>
<b>Övrigt totalresultat efter skatt</b>	<b>-</b>	<b>-</b>
<b>Totalresultat efter skatt</b>	<b>101 934</b>	<b>188 560</b>

# Moderbolagets balansräkning

Moderbolaget KSEK	Not	2017	2016
<b>Tillgångar</b>			
<b>Anläggningstillgångar</b>			
<b>Finansiella anläggningstillgångar</b>			
Andelar i koncernföretag	42	1 239 101	1 202 273
		<b>1 239 101</b>	<b>1 202 273</b>
<b>Omsättningstillgångar</b>			
Fordringar hos koncernföretag		34 013	60 590
Aktuella skattefordringar	41	3 784	3 784
Övriga fordringar	43	72	609
Förutbetalda kostnader och upplupna intäkter	44	1 150	1 256
		<b>39 019</b>	<b>66 239</b>
Kassa och bank		48 892	7 774
<b>Summa omsättningstillgångar</b>		<b>87 911</b>	<b>74 013</b>
<b>Summa tillgångar</b>		<b>1 327 012</b>	<b>1 276 286</b>
<b>Eget kapital</b>	45		
<b>Bundet eget kapital</b>			
Aktiekapital		175 028	175 028
		<b>175 028</b>	<b>175 028</b>
<b>Fritt eget kapital</b>			
Öv erkursfond		187 823	182 865
Övrig fri fond		262 111	262 111
Balanserat resultat		485 016	448 887
Årets resultat		101 935	188 560
		<b>1 036 885</b>	<b>1 082 423</b>
<b>Summa eget kapital</b>		<b>1 211 913</b>	<b>1 257 451</b>
<b>Skulder</b>			
<b>Kortfristiga skulder</b>			
Skulder till koncernföretag		103 571	10 477
Övriga skulder	46	2 610	1 436
Upplupna kostnader och förutbetalda intäkter	47	8 918	6 922
		<b>115 099</b>	<b>18 835</b>
<b>Summa skulder</b>		<b>115 099</b>	<b>18 835</b>
<b>Summa skulder och eget kapital</b>		<b>1 327 012</b>	<b>1 276 286</b>

## Moderbolagets förändringar i eget kapital

Moderbolaget KSEK	Aktiekapital	Överkurs-fond	Övrig fri fond	Balanserat resultat	Arets resultat	Summa
<b>Ingående eget kapital den 1 januari 2016</b>	<b>175 028</b>	<b>179 730</b>	<b>262 111</b>	<b>440 160</b>	<b>236 483</b>	<b>1 293 512</b>
Omföring av föregående års resultat	-	-	-	236 483	-236 483	-
Resultat efter skatt som redovisas över resultaträkningen	-	-	-	-	188 560	<b>188 560</b>
<b>Totalresultat</b>	-	-	-	-	<b>188 560</b>	<b>188 560</b>
<b>Transaktioner med ägarna</b>						
Lämnad utdelning	-	-	-	-226 700	-	<b>-226 700</b>
Köp av egna aktier	-	-	-	-1 055	-	<b>-1 055</b>
Prestationsrelaterat aktieprogram	-	1 372	-	-	-	<b>1 372</b>
Tillfört kapital, aktieprogram	-	1 763	-	-	-	<b>1 763</b>
<b>Utgående eget kapital 31 december 2016</b>	<b>175 028</b>	<b>182 865</b>	<b>262 111</b>	<b>448 887</b>	<b>188 560</b>	<b>1 257 451</b>
<b>Ingående eget kapital den 1 januari 2017</b>	<b>175 028</b>	<b>182 865</b>	<b>262 111</b>	<b>448 887</b>	<b>188 560</b>	<b>1 257 451</b>
Omföring av föregående års resultat	-	-	-	188 560	-188 560	<b>0</b>
Resultat efter skatt som redovisas över resultaträkningen	-	-	-	-	101 935	<b>101 935</b>
<b>Totalresultat</b>	-	-	-	-	<b>101 935</b>	<b>101 935</b>
<b>Transaktioner med ägarna</b>						
Lämnad utdelning	-	-	-	-174 455	-	<b>-174 455</b>
Köp av egna aktier	-	-	-	22 024	-	<b>22 024</b>
Prestationsrelaterat aktieprogram	-	-1 870	-	-	-	<b>-1 870</b>
Tillfört kapital, aktieprogram	-	6 828	-	-	-	<b>6 828</b>
<b>Utgående eget kapital 31 december 2017</b>	<b>175 028</b>	<b>187 823</b>	<b>262 111</b>	<b>485 016</b>	<b>101 935</b>	<b>1 211 913</b>

# Moderbolagets kassaflödesanalys (direkt metod)

Moderbolaget KSEK	Not	2017	2016
<b>Den löpande verksamheten</b>			
Erhållna räntor		10	28
Betalda räntor		-779	-1 175
Erhållet netto av finansiella transaktioner		1	-1
Övriga inbetalningar i rörelsen		19 205	9 295
Utbetalningar till leverantörer och anställda		-60 576	-40 135
<b>Kassaflöde från den löpande verksamheten före förändringar av rörelsekapital</b>		<b>-42 139</b>	<b>-31 988</b>
<b>Förändringar i rörelsekapital</b>			
Minskning (+) / Ökning (-) av övriga fordringar		24 114	-20 717
Ökning (+) / Minskning (-) av skulder		1 142	-251
<b>Kassaflöde från den löpande verksamheten</b>		<b>-16 883</b>	<b>-52 956</b>
<b>Investeringsverksamheten</b>			
Aktieägartillskott		-30 000	-
Utdelning från dotterföretag	39	192 000	257 500
Koncernbidrag	39	8 432	12 567
Reverslån till dotterbolag		-	2 003
<b>Kassaflöde från investeringsverksamheten</b>		<b>170 432</b>	<b>272 070</b>
<b>Finansieringsverksamheten</b>			
Utbetald utdelning till aktieägarna		-174 455	-226 700
Nyupptagna lån		22 024	-
Återbetalning av konvertibellån		40 000	-
<b>Kassaflöde från finansieringsverksamheten</b>		<b>-112 431</b>	<b>-226 700</b>
<b>Årets kassaflöde</b>			
Likvida medel vid årets början		7 774	15 360
<b>Likvida medel vid årets slut</b>		<b>48 892</b>	<b>7 774</b>

Likvida medel avser bolagets bankmedel.

# Noter

## Not 1 Företagsinformation

Koncernredovisningen för Nordnet AB (publ) för det räkenskapsår som slutar den 31 december 2017 har godkänts av styrelsen och verkställande direktören för publicering den 21 mars 2018 och kommer att föreläggas på årsstämman den 26 april 2018 för fastställande.

Moderbolaget Nordnet har sitt säte i Stockholm, Sverige med adress Alströmergatan 39, Box 30099, 104 25 Stockholm.

Bolagets aktie var noterad på börsen Nasdaq OMX Nordic i segmentet Midcap mellan den 2 oktober 2006 och 17 februari 2017. Koncernen erbjuder finansiella tjänster och produkter på hemmamarknaderna Sverige, Norge, Danmark och Finland. Verksamheten beskrivs i ytterligare i Förvaltningsberättelsen.

## Not 2 Grunder för upprättande av redovisningen

### Uttalande om överensstämmelse med tillämpade regelverk

De finansiella rapporterna och Koncernredovisningen är upprättad i enlighet med internationella redovisningsstandarder (IFRS) utgivna av International Accounting Standard Board (IASB) samt tolkningsuttalanden från IFRS Interpretations Committee såsom de har godkänts av EU.

Vidare är Koncernredovisningen upprättad enligt lagen (1995:1559) om årsredovisning i kreditinstitut och värdepappersbolag (ÅRKL) Finansinspektionens föreskrifter och allmänna råd om årsredovisning i kreditinstitut och värdepappersbolag (FFFS 2008:25) inklusive tillämpliga ändringsföreskrifter, Rådet för finansiell rapporterings rekommendationer RFR 1 Kompletterande redovisningsregler för koncerner.

Moderbolagets årsredovisning är upprättad enligt årsredovisningslagen (ÅRL 1995:1 554) och med tillämpning av Rådet för finansiell rapporterings rekommendationer RFR 2 Redovisning för juridiska personer. Detta innebär att moderbolaget tillämpar samma redovisningsprinciper som i koncernen med de undantag och tillägg som framgår av svensk redovisningslagstiftning. Se vidare under avsnittet om moderbolagets redovisningsprinciper. IFRS värderings- och upplysningsregler tillämpas med de undantag och tillägg som framgår av avsnittet Moderbolagets redovisningsprinciper.

Redovisningen är baserad på historiska anskaffningsvärden. Efterföljande värdering av finansiella tillgångar och skulder är redovisade till upplupet anskaffningsvärde, förutom vissa finansiella tillgångar och skulder som värderas till verkligt värde. De finansiella tillgångar och skulder som värderas till verkligt värde består av derivat, finansiella instrument klassificerade som finansiella tillgångar och skulder värderade till verkligt värde via resultaträkningen eller som finansiella tillgångar som kan säljas. Därutöver redovisas skulder i försäkringsrörelsen till verkligt värde.



De nedan angivna redovisningsprinciperna har tillämpats konsekvent på samtliga perioder som presenteras i de finansiella rapporterna, om inte annat framgår.

## Not 3 Ändrade redovisningsprinciper

### Under 2017 införda standarder och tolkningar

Ingen av nya och ändrade standarder och tolkningar som antagits av EU med tillämpning från och med den 1 januari 2017 har haft någon väsentlig effekt på koncernens finansiella rapporter.

### Standarder som träder ikraft 2018 och framåt

Vid upprättande av koncernens finansiella rapporter finns det standarder och tolkningar som publicerats av International Accounting Standards Board (IASB) men ännu ej trätt i kraft och har heller inte förtidstillämpats vid upprättande av dessa finansiella rapporter. Nedan följer en preliminär bedömning av den påverkan som införandet av dessa standarder och tolkningar kan få på bolagets finansiella rapporter. Utöver de standarder och tolkningar som beskrivs nedan väntas övriga standarder och tolkningar inte ha någon påverkan på koncernens finansiella rapporter.

#### IFRS 9 Finansiella instrument

Från och med 1 januari 2018 ersätter IFRS 9 Finansiella instrument den tidigare standarden IAS 39 Finansiella instrument: Klassificering och värdering. Nordnet kommer tillämpa IFRS 9 från och med räkenskapsåret som börjar 1 januari 2018. Den nya standarden påverkar Nordnet på följande tre områden: Klassificering och värdering av finansiella instrument, Nedskrivning samt Allmän säkringsredovisning. Nedan redogörs effekterna för Nordnet av implementeringen av IFRS 9.

##### Klassificering och värdering av finansiella instrument

Enligt IFRS 9 ska finansiella instrument klassificeras utifrån följande kategorier, Verkligt värde via resultaträkningen, Upplupet anskaffningsvärde eller Verkligt värde via övrigt totalresultat vilket skiljer sig från klassificeringen under IAS 39.

Utgångspunkten för klassificeringen av skuldinstrument är företagets affärsmodell för att hantera den finansiella tillgången samt huruvida instrumentets kontraktsenliga kassaflöden enbart innehåller betalningar av ränta och kapitalbelopp. Eget kapitalinstrument ska klassificeras till verkligt värde via resultaträkningen, om inte företaget vid första redovisningstillfället valt att presentera sådana instrument till verkligt värde via övrigt totalresultat.

För att kunna bedöma affärsmodellen har Nordnet delat in sina finansiella tillgångar i portföljer utifrån hur olika grupper av finansiella tillgångar förvaltas för att uppnå ett visst affärsmål. Vid bedömningen av affärsmodell för respektive portfölj har Nordnet analyserat syftet med de finansiella tillgångarna och exempelvis tidigare försäljningstrender och hur rapportering sker till ledningen. Nordnet har analyserat kassaflödena från de finansiella tillgångarna som existerar per den 31 december 2017 för att fastställa om de endast utgör betalning av kapitalbelopp och ränta. Där ändamålsenligt har det skett genom att gruppera avtal som är homogena ur ett kassaflödesperspektiv och slutsatserna har dragits för samtliga avtal i den gruppen. För övriga

instrument har bedömning skett på instrumentbasis. Reglerna för klassificering och värdering av finansiella skulder är i stort sett oförändrade.

Vid övergången till IFRS 9 kommer Nordnet tillämpa följande klassificering:

<u>Klassificering under IAS 39</u>	<u>Värdering enligt IFRS 9</u>
Lånefordringar och kundfordringar	Upplupet anskaffningsvärde
Instrument som innehas till förfall	Upplupet anskaffningsvärde
Finansiella tillgångar som kan säljas	Verkligt värde via övrigt totalresultat
Övriga finansiella skulder	Upplupet anskaffningsvärde

Nordnet har utvärderat affärsmodellen för sina portföljer av finansiella instrument baserat på hur de förvaltas och utvärderas. Likviditetsportföljen som till och med den 31 december 2017 redovisades enligt "Held to maturity" och "Available for sale" kommer från och med den 1 januari 2018 klassificeras enligt affärsmodellerna "Hold to collect" och "Hold to collect and sell".

Övergången kommer i övrigt inte föranleda några väsentliga skillnader jämfört med hur de finansiella instrumenten värderades innan och kommer därmed heller inte få någon finansiell påverkan för Nordnet.

#### Nedskrivningar

De nya kraven på nedskrivningar innebär en mer omfattande förändring jämfört med kraven i IAS 39. Principerna för nedskrivningskrav i IFRS 9 baseras på en modell för förväntade kreditförluster vilket skiljer sig från IAS 39 där modellen baseras på inträffade kreditförluster. Beräkning för reserveringar ska utgöras av framåtblickande faktorer, och reserveringar ska baseras på sannolikhetsvägt utfall, till skillnad från IAS 39 där reserveringar baseras på huruvida det, per balansdagen, fanns objektiva omständigheter att ett nedskrivningsbehov förelåg. De tillgångar som omfattas av nedskrivningsreglerna i IFRS 9 är finansiella instrument som värderas till Upplupet anskaffningsvärde eller Verkligt värde via övrigt totalresultat inkluderat garantier och kreditåtagande, leasetillgångar och kontraktstillgångar.

Nordnet har identifierat fyra kategorier av utlåning:

- Värdepapperslån
- Blancolån
- Bolån
- Treasuryportföljen

#### Förväntade kreditförluster

Tillgångar med en löptid längre än ett år ska delas in i tre steg för att bedöma hur reservering ska göras. Steg 1 avser tillgångar där det inte har inträffat någon väsentlig ökning av kreditrisken. Steg 2 utgörs av tillgångar där det har inträffat en väsentlig ökning av kreditrisken och steg 3 omfattar fallerade tillgångar. I steg 1 ska reserveringarna motsvara förväntade kreditförluster under kommande 12 månader. För tillgångar med löptid kortare än ett år tillämpas en förenklad ansats där livstids förväntade kreditförluster redovisas direkt.

En viktig del som påverkar storleken på avsättningarna enligt IFRS 9 är den utlösande faktorn för överföring av en tillgång från steg 1 till steg 2. Förändringar i sannolikheten för fallissemang (PD) för den återstående löptiden kommer att användas som den utlösande faktorn. Utöver detta kommer även lån med eftergifter eller där kunden är mer än 30 dagar sen med betalning

överförs till steg 2. Obligationer och andra räntebärande värdepapper klassificerade som låg risk (rating som motsvarar "Investment grade" eller högre) och redovisas i steg 1 oavsett förändring i sannolikhet för fallissemang.

Reserveringarna enligt IFRS 9 kommer att beräknas som exponeringen vid fallissemang (EAD) gånger sannolikheten för fallissemang (PD) gånger förlusten i händelse av fallissemang (LGD). För tillgångar i steg 1 baseras beräkningen endast på de kommande 12 månaderna, medan den för tillgångar i steg 2 baseras på tillgångens förväntade löptid. Vid beräkningen av förluster under den återstående löptiden enligt IFRS 9 ska beräkningen baseras på sannolikhetsviktad, framåtblickande information. Nordnet kommer använda sig av tre makroekonomiska scenarier för att ta hänsyn till de icke-linjära aspekterna av förväntade kreditförluster. Ett sannolikhetsviktat genomsnitt av de olika scenarierna kommer användas för att justera de aktuella parametrarna för beräkning av förväntade kreditförluster.

Reserveringarna kommer att öka i samband med övergången till IFRS 9 med 48,4 mkr, och det egna kapitalet kommer därmed att minska med 48,4 mkr (37,7 mkr netto efter skatt).

Effekten på kärnprimärkapitalrelationen efter justering av avdrag för förväntade förlustbelopp väntas påverka den konsoliderade situationen negativt med -0,4 punkter och Nordnet Bank AB med -0,5 punkter. Påverkan kommer dels av att det egna kapitalet minskar och dels genom att riskeponeringsbeloppet minskar i och med det nya regelverket. Nordnet har ej valt att tillämpa Tillsynsförordningens övergångsregler som tillåter en infasning av effekten på kapitaltäckningen.

Vid övergången till IFRS 9 kan reserveringar variera mer över tid än under IAS 39. Detta beroende på vilka faktorer som fastställs vara definitionen av en väsentlig ökning av kreditrisk, samt hur de framåtblickande faktorerna vägs in i reserveringsberäkningen, vilket därmed kommer öka bedömning och subjektivitet i reserveringsbeloppen.

#### Ränta

För steg 1 och steg 2 sker redovisning av ränteintäkter baserat på bruttoredovisning, således redovisas ränteintäkter till dess totala belopp i räntenettot. För steg 3 redovisas ränteintäkter netto, hänsyn tas till nedskrivningen.

#### Uppskattningar och väsentliga bedömningar

De förväntade kreditförlusterna kommer att beräknas som exponeringen vid fallissemang (EAD) gånger sannolikheten för fallissemang (PD) gånger förlusten i händelse av fallissemang (LGD). EAD, PD och LGD ska baseras på framåtblickande aktuella bedömningar baserat på ett viktat genomsnitt av tre olika makroekonomiska scenarier.

Nordnetns definition av väsentlig ökning av kreditrisk skiljer sig åt mellan olika finansiella tillgångar. För utlåning till allmänheten kommer definitionen baseras på:

- Relativa förändringar av sannolikheten för fallissemang under kontraktets löptid
- Kunder som efterfrågar eftergifter
- Fordringar förfallna mer än 30 dagar ("backstop")

Till följd av ökad bedömning och subjektivitet kommer reserveringarna att fluktuera mer över tid än vad som är fallet idag.

### Säkringsredovisning

Reglerna syftar till att på ett bättre sätt reflektera företagets riskhanteringsaktiviteter och introducerar mindre detaljerade regler för hur effektiviteten av säkringarna ska bedömas. Nordnet tillämpar inte reglerna för säkringsredovisning varpå koncernen inte påverkas av de nya reglerna. Nordnet kommer inte tillämpa övergångsreglerna enligt Europaparlamentets och Rådets förordning (EU) 2017/2395 av den 12 december 2017 om ändring av förordning (EU) nr 575/2013 (Tillsynsförordningen).

### IFRS 15 Intäkter från avtal med kunder

IFRS 15 Intäkter från avtal bygger på principen att intäkter redovisas när kunden erhåller kontroll över den försålda varan eller tjänsten och har möjlighet att använda och erhåller nyttan från varan eller tjänsten – en princip som ersätter den tidigare principen att intäkter redovisas när risker och förmåner övergått till köparen. Standarden ska ge användare av finansiella rapporter mer användbar information om bolagets intäkter. Den utökade upplysnings-skyldigheten innebär att information om intäktsslag, tidpunkt för reglering, osäkerheter kopplade till intäktsredovisning samt kassaflöde hänförligt till bolagets kundkontrakt ska lämnas. Standarden, som är godkänd av EU, ersätter samtliga tidigare utgivna standarder och tolkningar som hanterar intäkter med en samlad modell för intäktsredovisning ska tillämpas från 1 januari 2018.

Koncernen har genomfört ett projekt för att utvärdera effekterna av implementeringen av den nya standarden och anser inte att de nya reglernas påverkan på de finansiella rapporterna är väsentlig, varför ingen justering av de ingående balanserna per 1 januari 2018 sker.

### IFRS 16 Leasingavtal

Standarden kommer att ersätta IAS 17 Leasingavtal samt tillhörande tolkningar. Tillämpning av standarden kommer att innebära att nästan samtliga leasingkontrakt kommer att redovisas i balansräkningen, då ingen åtskillnad längre görs mellan operationella och finansiella leasingavtal. Enligt den nya standarden ska en tillgång (rättigheten att använda en leasad tillgång) och ett finansiellt åtagande att betala leasingavgifter redovisas. Kontrakt med kort löptid och kontrakt av mindre värde undantas. Redovisningen för leasegivare kommer i allt väsentligt att vara oförändrad. Standarden är godkänd av EU och ska tillämpas från den 1 januari 2019.

Standarden kommer att påverka redovisningen av koncernens operationella leasingavtal, vilket främst utgörs av avtal om hyra av lokaler. Koncernen har ännu inte utvärderat i hur stor utsträckning dessa åtaganden kommer att redovisas som tillgång och skuld och hur detta kommer att påverka resultat och klassificering av kassaflöden. Vissa åtaganden kan komma att omfattas av undantaget för korta kontrakt och kontrakt av mindre värde och vissa åtaganden kan avse arrangemang som inte ska redovisas som leasingavtal.

### IFRS 17 Försäkringsavtal

IFRS 17 kommer att ersätta IFRS 4 och kommer att medföra betydande förändringar. Till skillnad från IFRS 4 innehåller IFRS 17 även regler om hur försäkringsavtal ska värderas och presenteras. Standarden syftar till att skapa en enhetlig metod för redovisning av alla typer av försäkringsavtal, en högre grad av transparens över försäkringsföretagens intjäning och ökad jämförbarhet mellan företag och länder. Definitionen av ett försäkringsavtal lämnas i princip oförändrad jämfört med IFRS 4, medan reglerna för separation av investerings- och

servicekomponenter justeras något. Uppställningsformer i resultat- och balansräkningar kommer att ändras och kraven på tilläggsupplysningar utökas väsentligt. Under förutsättning att IFRS 17 antas av EU, och den tidpunkt för ikraftträdande som IASB föreslagit inte ändras, kommer standarden att tillämpas från räkenskapsåret 2021. Koncernen analyserar för närvarande de finansiella effekterna av den nya standarden.

Inga andra av de IFRS eller IFRIC-tolkningar som ännu inte har trätt i kraft, förväntas ha någon väsentlig inverkan på koncernen.

## Not 4 Kritiska uppskattningar och bedömningar

Att upprätta finansiell rapportering i enlighet med IFRS kräver att företagsledningen gör bedömningar och uppskattningar samt gör antaganden som påverkar tillämpningen av redovisningsprinciperna och de redovisade beloppen av tillgångar och skulder på balansdagen samt rapporterar intäkter och kostnader under rapportperioden. Uppskattningar och antaganden är baserade på historiska erfarenheter och ett antal andra faktorer som under rådande förhållanden synes vara rimliga. Resultatet av dessa uppskattningar och antaganden används sedan för att bedöma de redovisade värdena på tillgångar och skulder som inte annars framgår tydligt från andra källor. Uppskattningar och antaganden ses över regelbundet. Verkliga utfall kan avvika från dessa uppskattningar och bedömningar.

Nedan diskuteras de områden där risken för värdeförändringar under det efterföljande året är störst på grund av att antagandena eller uppskattningarna kan behöva ändras.

### Nedskrivningsprövning av goodwill

Värdet på redovisad goodwill prövas minst en gång per år med avseende på eventuellt nedskrivningsbehov. Prövningen kräver en bedömning av nyttjandevärdet på den kassagenererande enheten, eller grupper av kassagenererande enheter, till vilken goodwillvärdet är hänförlig. Detta kräver i sin tur att det förväntade framtida kassaflödet från den kassagenererande enheten uppskattas samt en relevant diskonteringsränta fastställs för beräkning av kassaflödets nuvärde. De bedömningar som gjorts per 31 december 2017 anges i not 24.

### Reservering av kreditförluster

Fordringar som värderas till upplupet anskaffningsvärde prövas ifall förlusthändelser har inträffat. Reservering för kreditförluster relaterat till värdepappersbelåning sker på individuell kundnivå och baseras på Bolagets bedömning av motparts finansiella situation, underliggande värde på säkerhet samt återbetalningsförmåga.

## Not 5 Tillämpade redovisningsprinciper

Koncernredovisningen omfattar moderbolaget och dess dotterföretag där bestämmande inflytande innehas. De finansiella rapporterna för moderbolaget och dotterföretagen som tas in i koncernredovisningen avser samma period och är upprättade enligt de redovisningsprinciper

som gäller för koncernen. Moderbolaget har bestämmande inflytande när det har inflytande och förmåga att utöva sitt inflytande över det andra företags relevanta verksamhet samt är exponerad för rörlig avkastning och har förmåga att använda sitt inflytande för att påverka avkastningen. Bestämmande inflytande föreligger normalt när moderbolaget direkt eller indirekt genom dotterföretag äger över hälften av rösterna i ett företag. Ett dotterföretag tas med i koncernredovisningen från förvärvstidpunkten, vilket är den dag då moderbolaget får ett bestämmande inflytande, och ingår i koncernredovisningen fram till den dag det bestämmande inflytandet upphör. Förvärvsmetoden innebär att förvärvade identifierbara tillgångar, skulder och ansvarsförbindelser som uppfyller villkoren för redovisning redovisas och värderas till verkligt värde vid förvärvstidpunkten. Överskott mellan anskaffningsvärdet och rörelseförvärvet och det verkliga värdet på den förvärvade andelen redovisas som goodwill. Om beloppet understiger verkligt värde redovisas mellanskillnaden direkt i resultaträkningen inom övriga intäkter. Förvärvsrelaterade kostnader redovisas som kostnad när de uppkommer. Avsättningar görs inte för utgifter avseende planerade omstruktureringsåtgärder som är en följd av förvärvet.

Ett dotterföretags bidrag till eget kapital utgörs enbart av det kapital som tillkommer mellan förvärv och avyttringstidpunkt. Alla koncerninterna mellanhavanden som uppkommer i transaktioner mellan företag som omfattas av koncernredovisningen elimineras i sin helhet. Koncernredovisningen presenteras i svenska kronor, vilket också är moderbolagets funktionella valuta och rapporteringsvaluta. Varje företag ingående i koncernen fastställer sin funktionella valuta utifrån sin primära ekonomiska miljö. Transaktioner i utländska valutor redovisas efter omräkning till valutakursen på transaktionsdagen. Monetära tillgångar och skulder i utländsk valuta omvärderas till funktionell valuta med valutakurser på balansdagen. Alla valutakursdifferenser redovisas via resultaträkningen. Icke monetära poster i utländsk valuta, vilka är värderade till historiska anskaffningsvärde, värderas med valutakursen vid den ursprungliga transaktionstidpunkten.

Tillgångar och skulder i dotterföretag och intresseföretag med annan funktionell valuta än svenska kronor omräknas till rapporteringsvalutan med valutakursen per balansdagen. Vid omräkning av resultaträkningen används av praktiska skäl i regel en genomsnittskurs för perioden. Uppkomna omräkningsdifferenser redovisas i övrigt totalresultat.

## Klassificering

Anläggningstillgångar och långfristiga skulder består i allt väsentligt av tillgångar som förväntas återvinnas eller betalas efter mer än tolv månader från rapportperioden. Omsättningstillgångar och kortfristiga skulder består i allt väsentligt av tillgångar som förväntas återvinnas eller betalas inom tolv månader från rapportperioden.

## Finansiella tillgångar och finansiella skulder

En finansiell tillgång eller finansiell skuld tas upp i balansräkningen när företaget blir part enligt instrumentets avtalsmässiga villkor. Finansiella tillgångar som redovisas i balansräkningen inkluderar på tillgångssidan räntebärande fordringar, övriga aktier och andelar, övriga fordringar, kundfordringar, tillgångar i försäkringsrörelsen, samt likvida medel. På skuldsidan återfinns leverantörsskulder och låneskulder. Valutaderivat redovisas antingen som tillgång eller skuld beroende på om det verkliga värdet är positivt eller negativt. En finansiell tillgång tas bort från balansräkningen när rättigheterna i avtalet realiserats, förfallit eller bolaget förlorat

kontrollen över den. Detsamma gäller för del av finansiell tillgång. Finansiella skulder tas bort från balansräkningen då skulden utsläckts genom att avtalet fullgjorts, annullerats eller upphört. Detsamma gäller för del av finansiell skuld.

När ett finansiellt instrument redovisas första gången värderas den till verkligt värde plus, när det gäller finansiella instrument som inte tillhör kategorin finansiella tillgångar eller finansiella skulder värderade till verkligt värde via resultaträkningen, transaktionskostnader som är direkt hänförliga till förvärvet eller emissionen av det finansiella instrumentet. Vid värdering av ett finansiellt instrument efter det första redovisningstillfället, redovisas den finansiella tillgången beroende på vilken värderingskategori det finansiella instrumentet hänförs till.

Förvärv och avyttringar av finansiella tillgångar redovisas på affärsdagen, som utgör den dag då bolaget förbinder sig att förvärva eller avyttra tillgången.

Verkligt värde på en finansiell tillgång vilken är noterad på en aktiv marknad fastställs genom köpkursen vid stängning på balansdagen. Då sådana saknas fastställs verkligt värde baserat på nyligen genomförda transaktioner mellan kunniga parter som är oberoende av varandra. En finansiell tillgång och en finansiell skuld kvittas och redovisas med ett nettobelopp i balansräkningen när det finns en legal rätt att kvitta de redovisade beloppen och om avsikten är att reglera posterna med ett nettobelopp eller att samtidigt realisera tillgången och reglera skulden.

## Finansiella tillgångar värderade till verkligt värde via resultaträkningen

En finansiell tillgång klassificeras som att den innehas för handel om den förvärvades eller uppkom i huvudsyfte att säljas eller återköpas på kort sikt, eller om den ingår i en portfölj med identifierade finansiella instrument som förvaltas tillsammans och för vilka det finns ett bevisat nyligen faktiskt mönster av kortfristiga realiseringar av vinst, eller om den finansiella tillgången är ett derivat. Vinster och förluster på tillgångar som innehas för handel redovisas via resultaträkningen.

Till kategorin hänförs också andra finansiella instrument som vid första redovisningstillfället valts att oåterkalleligt redovisas till verkligt värde, den så kallade verkligt värde optionen. Finansiella tillgångar i denna underkategori förvaltas av bolaget och resultatet utvärderas baserat på verkligt värde. I denna kategori ingår tillgångar i försäkringsrörelsen där försäkringstagarna bär placeringsrisk.

Finansiella tillgångar värderade till verkligt värde klassificeras genom användning av en hierarki för verkligt värde som återspeglar betydelsen av indata som används i värderingen. Hierarkin utgörs av följande nivåer:

Nivå 1 – Finansiella tillgångar och finansiella skulder vars värde baseras på noterade priser från en aktiv marknad för identiska tillgångar eller skulder. Denna kategori innefattar bland annat statsskuldväxlar och aktieinnehav tillhörande tillgångarna i försäkringsrörelsen.

Nivå 2 – Finansiella tillgångar och finansiella skulder vars värde baseras på annan indata än de som ingår i Nivå 1, antingen direkt (priser) eller indirekt (härledda från priser) observerbara. Instrument i denna kategori värderas med tillämpning av:

- a) noterade priser för liknande tillgångar eller skulder, eller identiska tillgångar eller skulder från marknader som inte bedöms vara aktiva; eller
- b) värderingsmodeller som huvudsakligen bygger på observerbara marknadsdata.

Denna kategori innefattar bland annat fondandelar, derivatinstrument och vissa räntebärande värdepapper

Nivå 3 – Finansiella tillgångar och finansiella skulder vars värde inte baseras på observerbar marknadsdata. Nivån i hierarkin för verkligt värde till vilken ett finansiellt instrument klassificeras bestäms baserat på den lägsta nivån av indata som är väsentligt för det verkliga värdet i sin helhet. Se not 34 Kategorier av finansiella tillgångar och skulder samt deras verkliga värde.

## Lånefordringar och kundfordringar

Lånefordringar och kundfordringar är finansiella tillgångar som inte är derivat, som har fastställda eller fastställbara betalningar och som inte noteras på en aktiv marknad. Värdering sker till upplupet anskaffningsvärde efter avdrag för nedskrivningar och specifika reserveringar för kreditförluster. Redovisning av vinster och förluster sker via resultaträkningen när den finansiella tillgången tas bort från balansräkningen eller skrivs ned, samt genom periodisering. Kundfordringar tas upp i balansräkningen när faktura har skickats. Kundfordringens förväntade löptid är kort, varför värdet redovisas till nominellt belopp utan diskontering.

Om det finns objektiva belägg som visar att det uppkommit ett nedskrivningsbehov beräknas nedskrivningen som skillnaden mellan tillgångens redovisade värde och nuvärdet av uppskattade framtida kassaflöden (exklusive framtida kreditförluster som inte har inträffat) diskonterade till lånefordrans ursprungliga effektiva ränta. Om nedskrivningsbehovet minskar i efterföljande perioder återförs tidigare gjord nedskrivning men redovisas aldrig till ett högre värde än vad det upplupna anskaffningsvärdet varit om nedskrivningen inte gjorts. Nedskrivningar redovisas i resultaträkningen som Kreditförluster, netto, vilket antingen sker som reserveringar för individuellt osäkra lån, portföljreserveringar eller som bortskrivningar av osäkra lån. Som konstaterad förlust redovisas hela eller del av fordran som inte bedöms indrivningsbar eller som inte kan erhållas vid realisering av säkerheten. Nedskrivning görs av konstaterade förluster när inga realistiska möjligheter till återvinning finns.

Reservering avseende sannolika kreditförluster görs om fordran är osäker, dvs.:

- om det utifrån inträffade händelser och omständigheter, som förelåg på balansdagen, är sannolikt att betalningarna inte kommer att fullföljas enligt kontraktsvillkoren, och
- det inte finns säkerhet som med betryggande marginal täcker både lånebelopp och räntor, inklusive kompensation för eventuell försening.

Vid bestämmandet av reserveringar avseende sannolika kreditförluster värderas lånefordringarna individuellt och gruppvis för homogena grupper av lånefordringar med begränsat värde och likartad kreditrisk.

Omstrukturerade lånefordringar, till exempel i form av räntenedsättning, till följd av finansiella problem hos låntagaren, anses inte som osäkra om det bedöms sannolikt att betalningarna fullföljs enligt kontraktsvillkoren efter omstruktureringen.



Återbetalningar av bortskrivningar liksom återvunna kreditförluster intäktsredovisas inom kreditförluster.

## Finansiella tillgångar som hålls till förfall

Finansiella tillgångar som hålls till förfall är finansiella tillgångar, som inte är derivat, med fastställda eller fastställbara betalningar och fastställd löptid med avsikt och förmåga att hållas till förfall. Finansiella tillgångar som klassificerats som tillhörande kategorin finansiella tillgångar som hålls till förfall redovisas initialt i balansräkningen till anskaffningsvärdet, inklusive transaktionskostnader. Efter första redovisningstillfället värderas instrument till upplupet anskaffningsvärde. Värdering sker på samma sätt som för lånefordringar. Nedskrivningar redovisas i resultaträkningen som "Nedskrivning av värdepapper som innehåller finansiella anläggningstillgångar".

## Finansiella tillgångar som kan säljas

Finansiella tillgångar som kan säljas är sådana tillgångar som inte är derivat där tillgångarna identifieras som att de kan säljas och inte heller hålls till förfall samt inte heller klassificeras som någon av de tidigare tre ovan nämnda kategorierna. Värdering sker till verkligt värde med orealiserade värdeförändringar redovisade i Övrigt totalresultat, förutom nedskrivningar och valutakursförändringar som redovisas i resultaträkningen på raden Nettoresultat finansiella transaktioner. Vi avyttring redovisas den ackumulerade vinsten eller förlusten i resultaträkningen på raden Nettoresultat finansiella transaktioner och förs därmed bort från övrigt totalresultat.

Om det finns objektiva belägg som indikerar att det finns nedskrivningsbehov görs en omföring från Övrigt totalresultat till resultaträkningen och redovisas på raden Nettoresultat finansiella transaktioner. Det belopp som förs till resultaträkningen motsvarar skillnaden mellan anskaffningsvärdet och det verkliga värdet för instrumentet med avdrag för tidigare nedskrivningar. Nedskrivningar av räntebärande värdepapper återförs via resultaträkningen om det verkliga värdet ökar och objektivet kan hänföras till en händelse som inträffade efter det att nedskrivningen gjordes.

Om det finns objektiva belägg som indikerar att det finns nedskrivningsbehov på onoterade aktier som värderas till anskaffningsvärde för att ett verkligt värde inte kan beräknas tillförlitligt beräknas nedskrivningsbeloppet som skillnaden mellan den finansiella tillgångens redovisade värde och nuvärdet av uppskattade framtida kassaflöden diskonterade till aktuell marknadsavkastning för en likartad finansiell tillgång. En nedskrivning på egetkapitalinstrument återförs aldrig.

## Finansiella skulder

Finansiella skulder som inte redovisas inom finansiella instrument till verkligt värde via resultaträkningen redovisas initialt på affärsdag till sitt anskaffningsvärde och därefter till upplupet anskaffningsvärde. Det upplupna anskaffningsvärdet beräknas på samma sätt som för lånefordringar. Leverantörsskulder tas upp i balansräkningen när faktura mottagits. Leverantörsskulder har kort förväntad löptid och värderas utan diskontering till nominellt belopp.

Finansiella skulder inom försäkringsrörelsen där kunderna bär placeringsrisken redovisas som finansiella skulder som vid det första redovisningstillfället identifieras som en post värderad till verkligt värde via resultaträkningen. Dessa innehav har klassificerats i denna kategori för att eliminera eller i betydande utsträckning minska inkonsekvenser i värdering och redovisning.

## Återköpsavtal och omvända återköpsavtal

Värdepapper som har lämnats enligt återköpsavtal bokas inte bort från balansräkningen. Värdepapper som har lämnats enligt återköpsavtal redovisas också under posten För egna skulder ställda säkerheter. Likvida medel som har erhållits enligt återköpsavtal redovisas i balansräkningen som Skulder till kreditinstitut.

## Materiella anläggningstillgångar

Materiella anläggningstillgångar redovisas i balansräkningen om det är sannolikt att framtida ekonomiska fördelar kommer att komma bolaget till del och anskaffningsvärdet kan beräknas på ett tillförlitligt sätt. Tillgången redovisas till anskaffningsvärde, efter avdrag för ackumulerade avskrivningar och nedskrivningar. Avskrivning görs linjärt över tillgångens förväntade nyttjandeperiod. Vid indikation på bestående värdenedgång beräknas ett återvinningsvärde. Om detta understiger det redovisade värdet genomförs en nedskrivning. Det redovisade värdet för en materiell tillgång tas bort från balansräkningen vid utträngning eller avyttring samt när inga framtida ekonomiska fördelar väntas kvarstå. Vinst och förlust fastställs som skillnaden mellan försäljningsintäkten och tillgångens redovisade värde.

Inventarier, datorer och annan hårdvara skrivs i normalfallet av på tre till fyra år. Förbättringsutgifter på annans fastighet skrivs av linjärt på det kortaste av hyresavtalets kvarstående löptid och förbättringsåtgärdens nyttjandeperiod.

## Immateriella tillgångar

Immateriella tillgångar redovisas i balansräkningen om det är sannolikt att framtida ekonomiska fördelar kommer att komma bolaget till del och anskaffningsvärdet kan beräknas på ett tillförlitligt sätt. En immateriell tillgång värderas till anskaffningsvärde första gången den tas in i balansräkningen. Efter första redovisningstillfället tas en immateriell tillgång upp i balansräkningen till anskaffningsvärdet efter avdrag för ackumulerade avskrivningar och nedskrivningar. Nyttjandeperiod för immateriella tillgångar bedöms vara antingen bestämbar eller obestämbar. Immateriella tillgångar med bestämbar nyttjandeperiod skrivs av linjärt över nyttjandeperioden. Tillgångarnas restvärde och nyttjandeperiod omprövas, oavsett om det finns indikation på en värdeminskning, minst i slutet av varje räkenskapsår varvid, vid behov, en justering av avskrivningstiden och/eller nedskrivning görs. Även immateriella tillgångar vilka ännu inte tagits i bruk prövas årligen även om det inte föreligger indikation på nedskrivningsbehov.

## Goodwill

Goodwill som uppkommer i ett rörelseförvärv redovisas vid förvärvstidpunkten till anskaffningsvärdet. Goodwill utgör den del av anskaffningsvärdet som överstiger det verkliga värdet netto för den förvärvade andelen av den förvärvade enhetens identifierbara tillgångar, skulder och eventalförpliktelser. Efter det första redovisningstillfället sker värdering till anskaffningsvärde efter avdrag för eventuella ackumulerade nedskrivningar.

## Varumärken

Varumärken som förvärvats separat redovisas till anskaffningsvärde. Varumärken som förvärvats genom ett rörelseförvärv redovisas till verkligt värde på förvärvsdagen. Varumärken som bedöms ha en begränsad nyttjandeperiod skrivs av linjärt över nyttjandeperioden, vilken uppskattas till fem år.

## Kundstock

Kundstockens anskaffningsvärde redovisas till bedömt verkligt värde vid tidpunkten för förvärvet. Kundstock har en begränsad nyttjandeperiod och redovisas till anskaffningsvärde minskat med ackumulerade avskrivningar och nedskrivningar. Avskrivning sker linjärt över nyttjandeperioden som varierar mellan fem och tjugo år.

## Balanserade utgifter för utvecklingsarbeten

Balanserade utgifter för utvecklingsarbeten avser företrädesvis externt inköpta tjänster, utveckling av handelssystem och övriga applikationer, vilka förväntas ge framtida ekonomiska fördelar genom antingen ökade intäkter eller kostnadsbesparingar. Aktiverade utvecklingskostnader redovisas initialt till anskaffningsvärde och därefter till anskaffningsvärde med avdrag för ackumulerade avskrivningar och nedskrivningar. Avskrivning sker, efter att tillgången färdigställts, linjärt över den bedömda nyttjandeperioden som varierar mellan tre till fem år.

## Nedskrivningar

Vid varje rapporteringstillfälle bedöms om det föreligger indikationer på att tillgångar kan ha minskat i värde. Om så är fallet beräknas tillgångens återvinningsvärde. För goodwill med obestämbar nyttjandeperiod beräknas återvinningsvärdet minst årligen. En tillgångs återvinningsvärde är det högre av det verkliga värdet minus försäljningskostnader för en tillgång eller kassagenererande enhet och dess nyttjandevärde. Om redovisat värdet överstiger återvinningsvärdet ska nedskrivning göras till återvinningsvärdet. Vid beräkning av återvinningsvärdet uppskattas framtida kassaflöden vilka diskonteras till nuvärde med en diskonteringsfaktor före skatt som tar hänsyn till marknadens bedömningar av pengars tidsvärde och de risker som avser den specifika tillgången. För en tillgång som inte genererar kassaflöden beräknas återvinningsvärdet för den kassagenererande enhet till vilken tillgången hör. Nedskrivningar redovisas i resultaträkningen separat för materiella respektive immateriella tillgångar.

Vid varje rapporteringstillfälle bedöms även om det finns indikationer på att en tidigare nedskrivning, helt eller delvis, inte längre är motiverad. Finns sådana indikationer beräknas tillgångens återvinningsvärde. En tidigare nedskrivning återförs endast om det har skett en förändring i antagandena som låg till grund för bedömningen av tillgångens återvinningsvärde när nedskrivningen redovisades. Om så är fallet, ska tillgångens redovisade värde ökas till återvinningsvärdet. Ökningen redovisas i resultaträkningen som återföring av nedskrivning. Nedskrivningar av goodwill återförs aldrig. En återföring görs endast i den utsträckning som tillgångens redovisade värde efter återföring inte överstiger det redovisade värde som skulle ha redovisats, med avdrag för avskrivning, om ingen nedskrivning gjorts. En återföring redovisas i resultaträkningen. När en nedskrivning återförts anpassas framtida avskrivningar så att det nya redovisade värdet fördelas över tillgångens återstående nyttjandeperiod.

## Leasing

Klassificering av leasingavtal avgörs av i vilken omfattning de ekonomiska risker och fördelar som är förknippade med ägandet finns hos leasegivaren eller hos leasetagaren. Ett leasingavtal klassificeras som ett finansiellt leasingavtal om de ekonomiska fördelarna och ekonomiska riskerna i allt väsentligt överförs från leasegivaren till leasetagaren. Annars klassificeras det som ett operationellt leasingavtal.

Finansiella leasingavtal redovisas i balansräkning som anläggningstillgång, och förpliktelsen att betala leasingavgifter i framtiden som skuld. Anläggningstillgångar skrivs av över den kortare av nyttjandeperioden eller leasingperioden. Minimileaseavgifterna fördelas mellan amortering och ränta av utestående skuld. Räntan fördelas över perioden med ett belopp som motsvarar en fast räntesats för den under perioden redovisade skulden.

Operationella leasingavtal redovisas inte i balansräkningen. Leasingavgifter belastar resultaträkningen linjärt över löptiden. Koncernen har endast operationella leasingavtal.

## Försäkringsavtal och investeringsavtal

IFRS skiljer på försäkringsavtal och investeringsavtal. Försäkringsavtal utgör avtal där betydande försäkringsrisk överförs från försäkringstagaren till försäkringsgivaren. Investeringsavtal utgör finansiella instrument som inte definieras som försäkringsavtal, eftersom de inte överför någon betydande försäkringsrisk. Som försäkringsavtal klassificeras riskprodukter innehållandes sjukförsäkring, premiebefrielse, dödsfallskapital eller efterlevandepension. Övriga produkter klassificeras som investeringsavtal.

Nordnetns försäkringar utgörs av fondförsäkring eller traditionell försäkring. För fondförsäkring är försäkringens värde helt beroende av de placeringar som försäkringstagaren vidtar. Det är försäkringstagarna som själva bär placeringsrisken för investeringarna. Vid traditionell försäkring består försäkringens värde i sin helhet av villkorad återbäring, vilket innebär att försäkringen inte har något garanterat försäkringskapital. Det är försäkringstagarna som bär placeringsrisken för investeringarna. Produkterna Kapitalpension, Tjänstepension och Privat Pension kan vid utbetalning omvandlas till fondförsäkring. Om försäkringen kvarstår som traditionell försäkring kommer under de första fem åren ett fast årligt belopp om tre procent av försäkringsvärdet beräknas vid det första utbetalningstillfället och utbetalas över fem år. Utbetalningsbeloppet är garanterat under de första fem åren.

## Tillgångar i försäkringsrörelsen

Tillgångar i försäkringsrörelsen består av försäkringstagarnas investeringar i värdepapper i kapitalförsäkring, kapitalpension, privat pension och tjänstepension samt motsvarande produkter i Norge. Det är försäkringstagarna som bär placeringsrisken för investeringarna, med undantag för eventuellt garanterat belopp i en utbetalande traditionell försäkring. Tillgångarna i försäkringsrörelsen värderas till verkligt värde via resultaträkningen. Belopp som erhålls från och betalas till innehavarna redovisas över balansräkningen som insättningar eller uttag.

## Försäkringstekniska avsättningar

De försäkringstekniska avsättningarna är uppdelade i livförsäkringsavsättning, fondförsäkringsåtagande, avsättning oreglerade skador samt villkorad återbäring.

Livförsäkringsavsättningen utgörs av kapitalvärdet av de framtida försäkringsersättningar som garanterats försäkringstagarna. Avsättningen beräknas individuellt per försäkring och avser garanterade utfästelser under utbetalning i fem år. Fondförsäkringsåtagande beräknas individuellt per försäkring. Avsättningen motsvaras av det totala marknadsvärdet av innehavet i försäkringstagarnas depåer.

Avsättningen för oreglerade skador avser inträffade men ej rapporterade skador. Avsättningen beräknas kollektivt för det försäkrade beståndet och är en viss procentenhet av bruttoriskpremieintäkten för skadeåret.

Villkorad återbäring beräknas individuellt per försäkring. Den motsvaras av det totala marknadsvärdet av innehavet i försäkringstagarens depå minus eventuell avsättning för garanterad utfästelse.

## Åtagande för investeringsavtal

Samtliga avtal hos Nordnet har villkorad återbäring där försäkringstagaren står risken för en värdeförändring varmed de klassificeras som investeringsavtal och åtagandet redovisas som en skuld. Skuldens storlek står i direkt förhållande till värdepappernas värdeutveckling samt insättningar och uttag. Skulden redovisas som skulder värderade till verkligt värde via resultaträkningen.

Förändringar i värdet på tillgångar i försäkringsrörelsen och motsvarande förändring av åtaganden för investeringsavtal nettoredovisas i resultaträkningen. Substansen i transaktionen är att värdeförändringarna helt och hållet tillhör försäkringstagarna. En nettoredovisning underlättar för försäkringstagarna och andra intressenter att förstå transaktionerna och bedöma företagets resultat och framtida kassaflöde.

## Åtagande för försäkringsavtal

De avtal som klassificeras som försäkringsavtal redovisas som skuld till försäkringstagarna. Skulden avser reserv för okända skador. Skulden för okända skador är beräknad på aktuariella grunder och redovisas som oreglerade skador.

## Ersättningar till anställda

### Kortfristiga ersättningar

Som kortfristiga ersättningar redovisas lön, sociala kostnader, betald korttidsfrånvaro, rörlig ersättning samt vissa icke-monetära ersättningar i resultaträkningen i den period då den anställda utfört tjänsterna. Med kortfristig ersättning avses att beloppet förfaller till betalning inom tolv månader efter utgången av den period som den anställda har utfört tjänsterna.

Avsättning för rörlig ersättning redovisas när koncernen har en rättslig eller informell förpliktelse att göra sådana betalningar till följd av att tjänsterna ifråga har erhållits från de anställda och avsättningsbeloppet kan beräknas tillförlitligt.

### Ersättning efter avslutad anställning

Ersättning efter avslutad anställning omfattar pensioner. Koncernen har avgiftsbestämda pensionsplaner vilket innebär att koncernen betalar en fastställd avgift till en separat juridisk enhet och har inte någon rättslig eller informell förpliktelse att betala ytterligare avgifter om den juridiska enheten inte har tillräckliga tillgångar för att betala alla ersättningar till anställda, som hänför sig till anställdas tjänstgöring under innevarande period och tidigare. Hur stor pensionen blir för den anställde beror på hur mycket pengar som har betalats in och vilken avkastning pengarna har givit till skillnad mot en förmånsbestämd pensionsplan där den anställde av arbetsgivaren är garanterad en viss förbestämd pension. Koncernens förpliktelser avseende avgifter till avgiftsbestämda planer redovisas som en kostnad i resultaträkningen i den takt de intjänas genom att de anställda utfört tjänster åt koncernen under en period.

### Ersättning vid uppsägning

Ersättning vid arbetsbefriad uppsägning redovisas omedelbart som kostnad då några framtida ekonomiska fördelar för koncernen inte föreligger.

## Avsättningar

En avsättning redovisas i balansräkningen när det finns ett formellt eller informellt åtagande till följd av en inträffad händelse och det är troligt att ett utflöde av resurser krävs för att reglera åtagandet och en tillförlitlig uppskattning av beloppet kan göras. En avsättning för omstrukturering redovisas endast när en detaljerad omstruktureringsplan har fastställts och omstruktureringen antingen har påbörjats eller på annat sätt offentliggjorts till berörda parter.

## Ställda säkerheter

Ställda säkerheter utgörs av ställda säkerheter för andra poster än för egna skulder redovisade i balansräkningen. Ställda säkerheter avser i huvudsak panter hos kreditinstitut och börsen. Ställda säkerheter för kunders räkning avser aktielån där säkerhet ställs i form av likvida medel hos de institut som erbjuder aktielån. Nordnet har i sin tur motsvarande täckning i panter ställda av kunderna.

## Eventualförpliktelser

En eventualförpliktelse redovisas när det finns ett möjligt åtagande som härrör från inträffade händelser och vars förekomst bekräftas endast av att en eller flera osäkra framtida händelser, som inte helt ligger inom företagets kontroll, inträffar eller uteblir, eller när det finns ett åtaganden som härrör från inträffade händelser men som inte redovisas som en skuld eller avsättning på grund av att det inte är troligt att ett utflöde av resurser kommer att krävas för att reglera åtagandet eller att åtagandets storlek inte kan beräknas med tillräcklig noggrannhet.

## Åtaganden

Åtaganden utgörs av beviljade men ej utnyttjade krediter, till exempel blanco- och bolånekrediter samt beviljade depåkrediter vilka redovisas till nominellt beviljat belopp med avdrag för eventuellt upplupet anskaffningsvärde på ianspråktagen lånefordran.

## Ränteintäkter och räntekostnader

Ränteintäkter på fordringar och räntekostnader på skulder beräknas och redovisas med tillämpning av effektivräntemetoden. Effektivräntan är den ränta som gör att nuvärdet av alla uppskattade framtida in- och utbetalningar under den förväntade räntebindningstiden blir lika med det redovisade värdet av fordran eller skulden. Ränteintäkter och räntekostnader i resultaträkningen består företrädesvis av räntor på Finansiella tillgångar och skulder som värderas till upplupet anskaffningsvärde samt räntor från Finansiella tillgångar som klassificerats som tillgängliga för försäljning.

Räntekostnader avseende inlåning från kreditinstitut och allmänheten redovisas som kostnad när de upparbetas, vilket innebär att räntekostnader periodiseras till den period de avser. Under räntekostnader redovisas även kostnader för den insättningsgarantin och resolutionsavgiften som bokförs enligt samma princip.

## Provisionsintäkter

En provisionsintäkt redovisas när (i) inkomsten kan beräknas på ett tillförlitligt sätt, (ii) det är sannolikt att de ekonomiska fördelar som är förknippade med transaktionen kommer att tillfalla Nordnet, (iii) färdigställandegraden på balansdagen kan beräknas på ett tillförlitligt sätt och (iv) de utgifter som uppkommit och de utgifter som återstår för att slutföra tjänsten kan beräknas på ett tillförlitligt sätt. Intäkterna värderas till det verkliga värdet av vad som erhållits eller kommer att erhållas. Provisioner, vilket främst avser courtage och provisioner, redovisas som intäkt i samband med fullgörande av transaktionen. Provision vid förmedling av värdepapper i samband med emissioner, vid försäljning av strukturerade produkter samt vid garanterade emissioner redovisas som intäkt i samband med fullgörande av transaktionen. Provisioner från fondverksamheten utgörs av dels inträdesprovision vilken redovisas som intäkt i samband med fondköp, dels provision baserad på fondvolym vilken redovisas som intäkt månatligen baserad på faktiskt volym.

## Provisionskostnader

Provisionskostnader utgör kostnader för mottagna tjänster i den mån de inte är att betrakta som ränta, vilket främst avser kostnader till börser, clearinginstitut samt delning till partner i samband med köp och försäljning av värdepapper, redovisas som kostnad i samband med fullgörande av transaktionen. Provisionskostnader för fondverksamheten utgörs av förvaltningsavgifter bestående av fasta kostnader och kostnader baserade på faktisk volym. Kostnaden redovisas månatligen.

## Nettoreultat från finansiella transaktioner

Realiserade och orealiserade värdeförändringar hänförliga till finansiella transaktioner klassificerade som innehav för handel redovisas under denna post. Vid avyttring av Finansiella tillgångar som kan säljas redovisas realisationsresultatet under denna post. Intäkterna avser även erhållna utdelningar, valutaväxlingsavgifter samt valutakursförändringar.

## Övriga rörelseintäkter

Övriga rörelseintäkter avser intäkter från bland annat depårelaterade tjänster, informationstjänster, programvaror samt service- och supportavgifter från samarbetspartners. Intäkterna redovisas som intäkt den period tjänsten utförs.

## Skatter

Inkomstskatter utgörs av aktuell och uppskjuten skatt. Aktuell skatt är skatt som ska betalas eller erhållas avseende aktuellt år beräknad enligt beslutade eller i praktiken beslutade skattesatser per balansdagen. Hit hör även justering av aktuell skatt hänförligt till tidigare perioder. Uppskjuten skatt beräknas med utgångspunkt i temporära skillnader mellan redovisade och skattemässiga värden på tillgångar och skulder. Temporära skillnader beaktas inte i goodwill och inte heller för skillnader som uppkommit vid första redovisningen av tillgångar och skulder som inte är rörelseförvärv som vid tidpunkten för transaktionen inte påverkar vare sig redovisat eller skattepliktigt resultat. Vidare beaktas inte heller temporära skillnader hänförliga till andelar i dotter- och intresseföretag samt filialer som inte förväntas bli återförda inom överskådlig framtid. Värderingen av uppskjuten skatt baserar sig på hur underliggande tillgångar eller skulder förväntas bli realiserade eller reglerade. Uppskjuten skatt beräknas med tillämpning av de skattesatser och skatteregler som är beslutade eller i praktiken beslutade per balansdagen. Uppskjutna skattefordringar avseende avdragsgilla temporära skillnader och underskottsavdrag redovisas i balansräkningen i den omfattning det är sannolikt att beloppen kan utnyttjas mot framtida skattepliktiga överskott.

Aktuella skattefordringar och aktuella skatteskulder kvittas när det finns en legal rätt till kvittning, dvs. posterna hänförs till skatter debiterade av en och samma skattemyndighet och avser antingen samma skattesubjekt eller olika skattesubjekt, där det finns en avsikt att antingen nettoreglera dessa skatteposter eller återvinna skattefordran samtidigt som skatteskulden regleras. Uppskjutna skattefordringar och uppskjutna skatteskulder kvittas generellt i den mån detta är tillåtet för aktuella skattefordringar och aktuella skatteskulder.

All aktuell och uppskjuten skatt redovisas i resultaträkningen, såvida den inte avser poster som redovisats i övrigt totalresultat eller direkt i eget kapital.

## Avkastningskatt

Dotterbolaget Nordnet Pensionsförsäkring AB betalar även en avkastningskatt som baseras på schablonberäkningar av avkastningen på tillgångar som förvaltas för försäkringstagarnas räkning. Avkastningskatten dras från försäkringstagarnas tillgångar och redovisas netto i resultaträkningen under posten Övriga intäkter.



## Segmentrapportering

Ett rörelsesegment är en redovisningsmässigt identifierbar del av koncernen som bedriver affärsverksamhet från vilken den kan få intäkter och ådra sig kostnader och vars rörelseresultat regelbundet granskas av den högsta verkställande beslutsfattaren och för vilket det finns fristående finansiell information.

Nordnets rörelsesegment delas in i geografiska områden i form av de länder där koncernen har verksamhet. Den högsta verkställande beslutsfattaren i form av koncernledningen följer upp verksamhetens utveckling per land baserat på resultatet. Ingen rapportering görs för balansposternas allokering per land. Nordnet har en gemensam operativ plattform och erbjudandet på respektive marknad är väldigt lika i form av en plattform för investeringar och sparande, pensionssparande och värdepappersbelåning på den svenska, norska och danska marknaden. Produkterna privatlån (lån utan säkerhet) samt bolån erbjuds endast på den svenska marknaden. På den finska marknaden finns en plattform för investeringar och sparande samt värdepappersbelåning men inte pensionssparande.

## Kassaflödesanalys

Kassaflödesanalysen upprättas med den direkta metoden då denna metod bäst återspeglar verksamheten. Kassaflödesanalysen innefattar förändringar i likvida medel. Kassaflödet delas upp i kassaflöde från den löpande verksamheten, investeringsverksamheten och finansieringsverksamheten.

Kassaflöde från investeringsverksamheten innefattar endast faktiska utbetalningar för investeringar under året.

Utländska dotterbolags transaktioner räknas om i kassaflödesanalysen till periodens genomsnittskurs. Förvärvade och avyttrade dotterbolag redovisas som kassaflöde från investeringsverksamheten, netto, efter avdrag för likvida medel i det förvärvade eller avyttrade bolaget.

## Likvida medel

Likvida medel består av tillgodohavanden hos banker och motsvarande kreditinstitut. Likvida medel kan lätt omvandlas till kassamedel till ett känt belopp, har en obetydlig risk för värdefluktuationer samt har en löptid om högst tre månader från anskaffningstidpunkten.

## Moderbolagets redovisningsprinciper

Moderbolaget följer som huvudregel IFRS och de redovisningsprinciper som tillämpas i koncernredovisningen. Moderbolaget behöver därutöver beakta och upprätta årsredovisning i enlighet med årsredovisningslagen (ÅRL) samt Rådet för finansiell rapporterings rekommendation RFR 2 Redovisning för juridiska personer. Moderbolagets årsredovisning är därför upprättad enligt IFRS så lång det är förenligt med ÅRL och RFR 2. De mest väsentliga principiella avvikelserna mellan moderbolagets och koncernens redovisningsprinciper framgår nedan.

## Aktier i dotterföretag

Andelar i dotterföretag redovisas enligt anskaffningsvärdemetoden, vilket innebär att transaktionsutgifter inkluderas i det redovisade värdet.

## Obeskattade reserver och koncernbidrag

På grund av sambandet mellan redovisning och beskattning särredovisas i moderbolaget inte den uppskjutna skatteskuld som är hänförlig till de obeskattade reserverna. Dessa redovisas således med bruttobeloppet i balansräkningen och resultaträkningen. Erhållna koncernbidrag från dotterföretag redovisas som finansiell intäkt. Lämnade koncernbidrag från moderföretag till dotterföretag redovisas som ökning av andelar i koncernföretag.

## Not 6 Närståendetransaktioner

E. Öhman J:or AB med dotterbolag ("Öhmangruppen") och Nordic Capital Fund VIII ("Nordic Capital") är genom NNB Intressenter AB ("NNB Intressenter") närstående till Nordnet AB (publ). Familjemedlemmar till ägarna Öhmangruppen innehar även ett direkt ägande i NNB Intressenter.

Nordnet Bank AB ingår regelbundet affärsrelationer med Öhmangruppen på samma sätt som regelbundet görs med andra finansiella aktörer. Nordnets avgiftsfria indexfonder, Superfonderna, förvaltas av E. Öhman J:or Fonder AB, ett bolag inom Öhmangruppen. Avtalet har ingåtts på marknadsmässiga villkor. Under perioden har Nordnet Bank erhållit provisionsintäkter och övriga intäkter om totalt 11 662 (9 626) KSEK samt betalat provisionskostnader och övriga kostnader om 18 802 (13 689) KSEK. Öhmangruppen har slutit tjänstepensionsavtal med Nordnet Pensionsförsäkring AB.

Upplysningar avseende styrelsens, verkställande direktörens och övriga ledande befattningshavares löner och andra ersättningar, kostnader och förpliktelser som avser pensioner och liknande förmåner samt avtal avseende avgångsvederlag framgår av not 12. Därutöver har under året en styrelseledamot erhållit ett bolån om 10 MSEK. Bolånet har utgivits på marknadsmässiga villkor.

Nordnet Bank erbjuder personalkrediter till anställda inom koncernen. Bolaget har per den 31 december 2017 lämnat värdepappersbelåning och blancokrediter till ledande befattningshavare om totalt 8 535 (3 570) KSEK, varav utnyttjade krediter totalt uppgår till 2 129 (1 397) KSEK. Ränta för utnyttjade krediter föranleder ingen förmånsbeskattning. Inga avsättningar avseende osäkra fordringar eller kostnader avseende osäkra fordringar till närstående har redovisats under räkenskapsåret.

## Not 7 Risker

Risk definieras som en exponering för en avvikelse från ett förväntat ekonomiskt utfall. Risktagande är en grundläggande del av Nordnets verksamhet. Nordnets lönsamhet är direkt beroende av förmågan att identifiera, analysera, kontrollera och prissätta risk. Riskhanteringen i Nordnet tjänar flera syften. Dels att uppnå eftersträvd lönsamhet och tillväxt givet en medvetet tagen risknivå, dels att upprätthålla ett högt förtroende från kunder och omvärld. Ett förtroende som är av avgörande betydelse för Nordnets långsiktiga lönsamhet och existens.

Riskhanteringen sker i enlighet med ramverket för riskhantering. I ramverket beskrivs riskhanteringsrelaterade strategier, processer, rutiner, interna regler, limiter, kontroller och rapporteringsrutiner. Dessa tillsammans syftar till att säkerställa att Nordnet löpande kan

identifiera, mäta, styra, internt rapportera och ha kontroll över de risker som Nordnet är, eller kan förväntas komma att bli, exponerad för.

Riskkultur definieras som de yrkesmässiga värderingar, attityder och beteenden som har avgörande betydelse för hur Nordnet hanterar sina risker.

Nordnet har ambitionen att vara ett innovativt och snabbväxande företag. Expansion och utveckling av ytterligare tjänster eller omvärldsförändringar kan leda till att nya risker uppstår eller att befintliga risker förändras. Samtidigt är en låg total risknivå och marknadens förtroende en hög prioritet hos Nordnet.

Riskhanteringen har sin grund i en riskkultur som omfattar all relevant personal och det ska finnas en god förståelse av de risker som Nordnet står inför och hur de hanteras med hänsyn till Nordnets riskaptit. All personal ska vara fullt medveten om sitt ansvar gällande riskhantering. Nordnet informerar och utbildar all personal fortlöpande så att de har relevanta kunskaper om Nordnets ramverk för riskhantering och sitt eget ansvar.

Styrelsen beslutar om huvudprinciperna för riskhanteringen och ansvarar ytterst för att det finns ett effektivt system för att hantera Nordnets risker samt att Nordnet följer tillämpliga direktiv, lagar och föreskrifter. Det finns ett ramverk för internkontroll som omfattar hela organisationen och grunderna i detta utgörs av system och rutiner som ska säkerställa:

- Effektiv och ändamålsenlig verksamhet
- Adekvat riskkontroll
- Tillämpning av goda affärsprinciper
- Tillförlitlig finansiell- och annan rapportering
- Efterlevnad av lagar, reglering, krav från tillsynsmyndigheter samt interna regelverk

Vid bedömningen av effektiviteten i internkontrollen inom Nordnet så förlitar sig styrelsen huvudsakligen på arbetet i kontrollfunktionerna. Dessa utgörs av funktionerna för Risk Control, Compliance och Internrevision. Dessa kontrollfunktioner är organisatoriskt oberoende av de enheter som de kontrollerar.

Vd är i praktisk bemärkelse ansvarig för att risker hanteras enligt styrelsens beslut och att verksamheten bedrivs lämpligt och i enlighet med externa regler.

Nordnet arbetar med risker i enlighet med principerna om de tre försvarslinjerna.

Den första försvarslinjen utgörs av verksamheten. Nordnet ska inom den löpande verksamheten ha effektiva processer för att identifiera, mäta eller bedöma, övervaka, rapportera och i förekommande fall minska riskerna. Dessa processer kallas riskhantering. Affärsenheterna och administrationen, under tillsyn av den ansvariga ledningen, är ansvariga för att hantera riskerna dagligen med hänsyn till Nordnets riskaptit och i enlighet med gällande riktlinjer, rutiner och kontroller. Riskhanteringen begränsas alltså inte till riskspecialister eller kontrollfunktioner.

Den andra försvarslinjen utgörs av Risk Control och Compliance. De övervakar, kontrollerar och rapporterar Nordnets risker och efterlevnaden av interna och externa regelverk. Risk Control är en central oberoende funktion för uppföljning, kontroll, sammanställning, analys och rapportering av samtliga risker. Risk Controls uppgift är att följa upp hur riskhanteringen fungerar och ska objektivt identifiera, kontrollera och rapportera risker samt vid behov kunna ställa krav på

riskhanteringen. Risk Control ska säkerställa att styrelsen ges en objektiv och tydlig bild av verksamhetens samlade risk- och kapitalsituation.

Den tredje försvarslinjen utgörs av Internrevisionen som utför en regelbunden granskning av såväl ledning som Nordnets interna kontroller, kontrollfunktionernas arbete och Nordnets riskhantering. Internrevisionen inom Nordnet utförs på styrelsens direkta uppdrag av externa konsulter.

Den interna kapital- och likviditetsutvärderingen (IKLU) är en framåtblickande kontinuerlig process som utvärderar nuvarande och kommande kapital- och likviditetsbehov i relation till Nordnets riskprofil, planer och omvärldsförändringar. Som ett led i IKLU genomförs en omfattande genomlysning och analys av riskerna i verksamheten. Nordnet arbetar för att hela organisationen ska vara en del av riskanalysen. Samtliga medarbetare har ett ansvar att identifiera risker och öka sin kunskap om dessa. IKLU-processen utgör en del av organisationens riskarbete och kräver ett aktivt deltagande från riskägare och berörda medarbetare.

De väsentliga risker som Nordnet är exponerat mot utgörs av:

- Kreditrisk inklusive koncentrationsrisk
- Marknadsrisk
- Finansieringsrisk/Likviditetsrisk
- Operativ risk
- Risker i försäkringsverksamheten

## Kreditrisk

Med kreditrisk avses risken att Nordnet inte erhåller betalning enligt överenskommelse och/eller kommer att göra en förlust på grund av motpartens oförmåga att infria sina förpliktelser och där eventuella säkerheter inte täcker Nordnets fordran. Nordnets kreditrisk utgörs främst av kreditgivning mot säkerhet i marknadsnoterade aktier och fondandelar (i huvudsak nordiska), kreditgivning utan säkerheter, bolån samt motpartsrisker i likviditetsportföljen. Kreditrisk omfattar även koncentrationsrisk. Kreditgivning utan säkerheter samt bolån erbjuds endast i Sverige.

De huvudsakliga kreditriskerna delas in enligt nedan:

- Värdepappersbelåning
- Kreditgivning utan säkerhet
- Bolån
- Motpartsrisk
- Koncentrationsrisk

Den största exponeringen är utlåning till allmänheten som per årsskiftet uppgick till 11 852 (9 516) MSEK inklusive utlåning med likvida medel i annan valuta som säkerhet om 379 (313) MSEK. Per årsskiftet så uppgick utlåning utan säkerhet till 3 725 (3 217) MSEK fördelat på ungefär 27 600 (27 600) kunder.

<b>Analys krediter KSEK</b>	<b>Brutto</b>	<b>Reservering</b>
Ej förfallna	11 849 090	-
0-30	7 121	-5 359
31-90	200	-177
91-365	17 445	-16 274
1-5 år	3 000	-3 000
>5 år	12 224	-12 224
<b>Summa</b>	<b>11 889 080</b>	<b>-37 034</b>

Per årsskiftet uppgick Nordnets värdepappersbelåning till totalt 5 367 (5 049) MSEK och marknadsvärdet för säkerheterna uppgick till 25 677 (23 416) MSEK. Således uppgick den genomsnittliga belåningsgraden till 21 (22) %.

Per årsskiftet uppgick bolåneportföljen till 2 381 (937) MSEK.

I tabellen nedan så har utlåning mot säkerhet definierats som mycket låg risk. Under normala marknadsförhållanden så görs det försumbara kreditförluster för dessa lån. Utlåning utan säkerhet delas in i fyra kategorier, relativt varandra, utifrån den räntesats krediterna löper med. Denna avspeglar den relativa risknivån eftersom krediter med högre risk löper med högre ränta.

<b>Kreditkvalitet</b>	<b>2017</b>	<b>2016</b>	<b>2017</b>	<b>2016</b>
Mycket låg risk	8 127	6 299	69%	66%
Låg risk	2 466	1 760	21%	18%
Medel risk	1 143	1 314	10%	14%
Hög risk	116	143	1%	2%
<b>Summa</b>	<b>11 852</b>	<b>9 516</b>	<b>100%</b>	<b>100%</b>

## Värdepappersbelåning

Kreditgivning regleras i enlighet med en av styrelsen beslutad kreditpolicy respektive en kreditinstruktion fastställd av vd. Den avgörande bedömningsgrunden för Nordnets kreditgivning är säkerheten för krediten i form av belåningsbara värdepapper, tillgodohavanden i olika valutor och kundens kreditvärdighet. Belåningsvärdet beträffande säkerheterna för krediterna utvärderas i enlighet med en intern modell som utgår från enskilda aktiers likviditet och volatilitet. Högsta tillåtna belåningsgrad på något värdepapper hos Nordnet är 90 %. Nordnets kreditavdelning bevakar löpande belåningssituationen på aggregerad och individuell nivå. Nordnets bedömning är att utlåningen är väl spridd på de geografiska marknaderna. Dessutom har Nordnet ett arbetssätt syftande till att undvika en koncentration till enskilda emittenter bland de belånade säkerheterna.

Antal konton som utnyttjade kredit vid årsskiftet uppgick till ca 15 700 (14 800) st.

<b>Marknad</b>	<b>Utnyttjad kredit (MSEK)</b>		<b>Andel av total kreditvolym (%)</b>		<b>Genomsnittlig kredit (SEK)</b>	
	<b>2017</b>	<b>2016</b>	<b>2017</b>	<b>2016</b>	<b>2017</b>	<b>2016</b>
Sverige	2 460	2 319	46%	46%	357 000	356 000
Norge	569	629	11%	12%	207 000	225 000
Danmark	1 054	1 018	20%	20%	543 000	537 000
Finland	1 284	1 083	24%	21%	307 000	302 000
<b>Totalt</b>	<b>5 367</b>	<b>5 049</b>	<b>100%</b>	<b>100%</b>	<b>353 000</b>	<b>355 000</b>

Intervall	Antal		Summa netto (MSEK)		Andel av total (%)	
	2017	2016	2017	2016	2017	2016
<10 kSEK	5 100	4 900	6	6	0%	0%
10-500 kSEK	8 400	7 800	1 160	1 082	22%	21%
501-2 000 kSEK	1 700	1 600	1 621	1 509	30%	30%
>=2 000 kSEK	500	500	2 580	2 452	48%	49%
<b>Totalt</b>	<b>15 700</b>	<b>14 800</b>	<b>5 367</b>	<b>5 049</b>	<b>100%</b>	<b>100%</b>

	2017-12-31
Nokia	4,1%
Novo Nordisk	2,1%
Hennes & Mauritz	1,6%
Enea	1,6%
Vestas Wind Systems	1,5%

	2016-12-31
Nokia	3,7%
Novo Nordisk	2,2%
Fingerprint Cards	2,1%
Telia	1,7%
Hennes & Mauritz	1,7%

Tabellen ovan visar enskilda säkerheters samlade belåningsvärde i förhållande till det totala belåningsvärdet för samtliga aktier. Det behöver inte innebära att dessa belåningsvärden är utnyttjade. Som framgår av tabellen har Nordnet ingen betydande koncentration bland säkerheterna (belånade värdepapper).

De 10 största krediterna uppgick tillsammans till 8% av den totala värdepappersbelåningen. Mot bakgrund av det bedömer Nordnet att det inte finns någon väsentlig koncentration i värdepappersbelåningen.

I en situation där säkerheternas belåningsvärde inte täcker den fordran som Nordnet har på kunden uppstår så kallad överbelåning. Nordnet har då möjlighet att sälja säkerheter i den utsträckning som krävs för att åtgärda överbelåningen. Överbelåningen uppgick per 31 december 2017 till 6 (7) MSEK.

Om säkerheternas värde understiger Nordnets fordran sker reservering i enlighet med Nordnets kreditinstruktion. För en beskrivning av Nordnets kreditförluster hänvisas till not 15.

## Kreditgivning utan säkerhet

Kreditgivning utan säkerhet består av utlåning till privatpersoner i Sverige med belopp upp till 500 000 SEK. Kundackvisation och kreditbeviljning sker centraliserat. En individuell prissättning tillämpas, där priset speglar risken vid ansökningstillfället. Utlåningen uppgick vid årsskiftet till 3 725 (3 217) MSEK. Av detta belopp utgör 3 661 (3 154) MSEK utlåning under varumärkena Konsumentkredit och Toppenlånet.

### Kreditkvalitet och hantering av kreditrisk

Styrelsen reglerar riskerna genom kreditpolicy vid hanteringen via kreditinstruktion. Syftet är att säkerställa att kreditgivning sker med god kontroll samt att ange den övergripande kreditriskstrategin och kreditriskaptiten.

Samtliga kreditbeslut avseende lån utan säkerhet fattas av en separat avdelning. Långivningen är inriktad på mängdhantering med små enskilda engagemang. Eftersom lån lämnas utan säkerhet så ställs höga krav på bedömningen av kundens kreditvärdighet och framtida betalningsförmåga. Kreditvärdering i kreditbeviljningsprocessen sker genom egenutvecklade scoring- och ratingmodeller samt sedvanliga kreditupplysningar. Dessa scoringmodeller och dess statistiska fundament uppdateras löpande. Interna riskklassificeringssystem utgör en central del i

kreditprocessen och omfattar arbets- och beslutsprocess för kreditgivning, kredituppföljning samt kvantifiering av kreditrisken i portföljen. Systemet syftar till att mäta risken för fallissemang och därigenom uppskatta framtida förluster i portföljen. Risken för framtida kreditförluster enligt modellen påverkar den ränta som erbjuds kunden vid kreditbeviljningen. Uppföljning av kreditrisken i kreditprocessen samt dynamiken i kreditportföljen sker regelbundet och syftar till att säkerställa att risknivån är i enlighet med den av styrelsen beslutade riskaptiten.

#### Reserveringsmetodik

Rutiner för övervakning av förfallna betalningar och oreglerade fordringar syftar till att minimera kreditförlusterna genom en snabb handläggning av kravärenden. Förfallna krediter säljs efter 100 dagar varvid skillnaden mellan köpeskillingen och fordringens bokförda värde kostnadsförs.

#### Bolån

Nordnet erbjuder bolån på den svenska marknaden med en maximal belåningsgrad på 50 %. Alla bolån är säkerställda med pant i villor och bostadsrätter. Per årsskiftet var den genomsnittliga belåningsgraden 34 % (34 %). Pantens värde beräknas enligt Nordnets värderingsprinciper som baseras på en statistisk värdering genomförd av en extern part. Marknadsvärdet omvärderas årligen eller vid behov. Maximal utlåningsvolym inom bolån är 5 Mdr SEK. Nordnet beviljar endast bolån efter att en sedvanlig kreditprövning har genomförts, innehållande en kvar att leva på kalkyl (KALP) där samtliga intäkter och utgifter för låntagarens hushåll tas i beaktning för att säkerställa att låntagaren klarar av ett scenario med nuvarande ränta plus 5 procentenheter. Amorteringskrav införs om kredittagarens belåningsgrad överstiger 75 % vid en omvärdering av säkerheten.

Resultatet av ett stresstest av de pantsatta säkerheterna med ett prisfall om 30 % ger ingen förväntad kreditförlust.

Utlåningen mot bolån uppgick per årsskiftet till 2 381 (937) MSEK. 89 % av utlåningen är mot låntagare bosatta i Stockholm, Göteborg och Malmö.

Säkerheter för bolån	Marknadsvärde (MSEK)		Utlåning (MSEK)		Genomsnittlig belåningsgrad %	
	2017	2016	2017	2016	2017	2016
Villor	4 679	1 795	1 578	616	33,7%	34,3%
Bostadsrätter	2 261	934	803	321	35,5%	34,4%
<b>Summa</b>	<b>6 940</b>	<b>2 729</b>	<b>2 381</b>	<b>937</b>	<b>34,3%</b>	<b>34,3%</b>

#### Motpartsrisk

Motpartsrisiker delas in enligt nedan:

- Emittentrisker i treasuryportföljen
- Risker mot kontohållare (bankinlåning)
- Avvecklingsrisk (ersättningskostnader för öppna affärer mot kunder och handelsmotparter inklusive repor och OTC-derivat)
- Risker mot clearinghus och CCP:er

Med avvecklingsrisk avses att motparten i en affär inte kan fullgöra sina åtaganden att betala för eller leverera avtalade värdepapper eller finansiella instrument. Med det avses risken att en motpart fallerar före avräkning av en affär och att priset på det finansiella instrumentet har förändrats när affären måste göras om med en ny motpart. Denna ersättningskostnad utgör

avvecklingsrisken. Som en följd av detta är en del av Nordnets motpartsrisk relaterad till affärsflödet från börserna på de nordiska marknaderna. Riskerna begränsas genom att Nordnet använder etablerade clearingorganisationer som till exempel Euroclear och NASDAQ OMX.

Motpartsrisk uppstår även vid placering av Nordnets likviditetsöverskott. Likviditetsöverskottet placeras på konto i bank, i statskuldväxlar, i säkerställda obligationer eller i andra räntebärande tillgångar. Motpartsrisken i likviditetsportföljen begränsas genom val av motparter med hög kreditkvalitet.

Tabellen nedan visar kreditbetyg för Nordnets finansiella tillgångar enligt Standard & Poor's. För säkerställda obligationer har obligationens rating använts, för övriga används emittentens rating. Kort rating anges för tillgångar med en återstående löptid kortare än ett år förutom för säkerställda obligationer, statsobligationer och kommunobligationer där lång rating används oberoende av återstående löptid.

Tillgångar där försäkringstagarna i Nordnet Pensionsförsäkring AB bär placeringsrisken är exkluderade. De finansiella tillgångar som kan säljas och där krav på kreditbetyg finns, och som saknar lång rating hos Standard & Poor's, har hos Moody's som lägst rating Aaa. För utlåning till allmänheten säkerställs kreditkvaliteten enligt kreditgivningsprocesserna för kreditgivning mot säkerhet respektive kreditgivning utan säkerhet.

Koncern MSEK	Not	Rating enligt Standard & Poor's											saknar rating	TOTALT		
		A-1+	A-1	A-2	A-3	rating	AAA	AA+	AA	AA-	A+	A			A-	
<b>Tillgångar</b>																
Utlåning till Kreditinstitut*	19	490	1 642	16		20										2 168
Utlåning till Allmänhet	20					11 852										11 852
Aktier och andelar mm	21														59	59
Belåningsbara stadsskuldförbindelser mm**	22		49				8 465	2 492							4 897	15 903
Obligationer och andra räntebärande vp	23	423	168				197	99		644			67		351	1 949
Återinvesterade tillgångar i försäkringsrörelsen	24						3 383									3 383
<b>Summa</b>		913	1 859	16		11 872	12 045	2 592		644			67		5 307	35 314

\*Varav 1 895 MSEK redovisas som försäkringstekniska tillgångar i koncernens balansräkning

\*\*Delar av de likvida medlen i försäkringsrörelsen har återinvesterats i obligationer

Koncern MSEK	Not	Rating enligt Standard & Poor's											saknar rating	TOTALT		
		A-1+	A-1	A-2	A-3	rating	AAA	AA+	AA	AA-	A+	A			A-	
<b>Tillgångar</b>																
Utlåning till Kreditinstitut	19	506	1 964	19		15										2 504
Utlåning till Allmänhet	20					9 516										9 516
Finansiella tillgångar till verkligt värde	21														11	11
Finansiella tillgångar som kan säljas	22	568	239	385			5 872	1 150		274			410		3 061	11 959
Innehas till förfall	23						1 939	1 337							250	3 526
Återinvesterade tillgångar i försäkringsrörelsen	24						2 530									2 530
<b>Summa</b>		1 074	2 204	404		9 531	10 341	2 487		274			410		3 321	30 046

\*Varav 2 175 MSEK redovisas som försäkringstekniska tillgångar i koncernens balansräkning

\*\*Delar av de likvida medlen i försäkringsrörelsen har återinvesterats i obligationer

## Koncentrationsrisk

Engagemang koncentrerade till ett begränsat antal kunder, en viss bransch eller geografiskt område etc. innebär sårbarheter och kan utgöra koncentrationsrisker. Nordnets breda tjänste- och produktutbud riktas mot ett brett spektrum av kunder med god geografisk spridning och stor variation i sitt handelsbeteende. Sammantaget bedöms inte Nordnets kundbas utgöra



någon koncentrationsrisk i den bemärkelsen att Nordnet är beroende av ett fåtal kunder för sina courtage- och ränteintäkter. Koncentrationsrisker uppstår när individuella eller grupper av exponeringar uppvisar en betydande grad av samvariation. Koncernen mäter tre olika typer av koncentrationsrisker:

- Koncentration mot enskilda motparter (namnkoncentration)
- Koncentration mot enskilda branscher (branschkoncentration)
- Koncentration mot enskilda länder eller regioner (geografisk koncentration)

## Marknadsrisk

Marknadsrisk hänförs till risken att det verkliga värdet på ett finansiellt instrument eller framtida kassaflöden från ett finansiellt instrument påverkas av förändringar i marknadspriser. Nordnet exponeras för marknadsrisker i form av ränterisk, valutakursrisk och aktiekursrisk. Nordnets verksamhet är uppbyggd kring kundhandel och Nordnet har därmed inte som affärsidé att exponera sig för marknadsrisker.

## Ränterisker

Ränterisker förekommer vid löptidsobalans mellan bolagets tillgångar och skulder samt i förändringar av tillgångars värde till följd av förändringar i marknadsräntorna. Nordnets kreditgivning sker till rörlig ränta och finansieras av inlåning till rörlig ränta. Inlåningsöverskottet placeras i enlighet med restriktionerna i Nordnets Finanspolicy.

Räntekänsligheten i portföljen mäts och rapporteras dagligen till Risk Control och CFO. Varje kvartalsskifte görs dessutom en känslighetsanalys av portföljen i samband med ränteriskrapporteringen till Finansinspektionen.

Vid årsskiftet uppgick ränterisken i räntebärande placeringar till 60,4 (43,6) MSEK vid en förändring av marknadsräntan om en procentenhet, vilket skulle belasta resultatet efter skatt och minska det egna kapitalet med 47,1 (34,0) MSEK.

En sammanställning över Nordnets räntebindningstider återfinns i tabellen nedan. Räntenetto-risken visar hur mycket balansräkningen eller räntenettet påverkas vid en förändring av marknadsräntorna med en procentenhet.

År 2017 Koncernen - räntebindningstid										
Tillgångar	0-1 mån	2-3 mån	4-6 mån	7-12 mån	1-2 år	2-3 år	3-4 år	4-5 år	Utan ränte-	Totalt
									bindning	
Kassa och tillgodohavanden i centralbanker	392 304	-	-	-	-	-	-	-	-	392 304
Utlåning till kreditinstitut	2 167 523	-	-	-	-	-	-	-	-	2 167 523
Utlåning till allmänheten	9 471 286	2 380 760	-	-	-	-	-	-	-	11 852 046
Finansiella tillgångar till verkligt värde	-	-	-	-	-	-	-	-	59 184	59 184
Belåningsbara statsskuldförbindelser mm	1 658 266	6 769 308	5 746 248	924 394	719 283	85 695	-	-	-	15 903 194
Obligationer och andra räntebärande värdepapper	752 349	814 777	283 774	74 390	23 718	-	-	-	-	1 949 008
Återinvesterade tillgångar i försäkringsrörelsen	352 710	1 439 818	1 222 215	196 617	152 990	18 227	-	-	-	3 382 576
Övriga tillgångar	-	-	-	-	-	-	-	-	49 907 049	49 907 049
<b>Summa tillgångar</b>	<b>14 402 134</b>	<b>11 404 663</b>	<b>7 252 237</b>	<b>1 195 401</b>	<b>895 991</b>	<b>103 922</b>	-	-	<b>49 966 233</b>	<b>85 612 884</b>
<b>Skulder</b>										
In- och upplåning från allmänheten	32 446 266	-	-	-	-	-	-	-	-	32 446 266
Övriga skulder	-	-	-	-	-	-	-	-	49 250 096	49 250 096
<b>Summa skulder</b>	<b>32 446 266</b>	-	-	-	-	-	-	-	<b>49 250 096</b>	<b>81 696 362</b>
Differens mellan tillgångar och skulder	-18 044 132	11 404 663	7 252 237	1 195 401	895 991	103 922	-	-	716 137	3 524 218
Antagen återstående räntebindningstid, år (nuv värde)	0,04	0,16	0,36	0,71	1,39	2,25	3,07	3,85	-	-
Antagen förändring av räntan %	1,00%	1,00%	1,00%	1,00%	1,00%	1,00%	1,00%	1,00%	-	-
Vikter	0,04%	0,16%	0,36%	0,71%	1,39%	2,25%	3,07%	3,85%	-	-
<b>Total räntenetterisk</b>	<b>-7 218</b>	<b>18 247</b>	<b>26 108</b>	<b>8 535</b>	<b>12 409</b>	<b>2 333</b>	-	-	-	<b>60 416</b>

Tillgångar	0-1 mån	2-3 mån	4-6 mån	7-12 mån	1-2 år	2-3 år	3-4 år	4-5 år	Utan ränte-	Totalt
									bindning	
Utlåning till kreditinstitut	2 503 744	-	-	-	-	-	-	-	-	2 503 744
Utlåning till allmänheten	9 516 392	-	-	-	-	-	-	-	-	9 516 392
Finansiella tillgångar till verkligt värde	-	-	-	-	-	-	-	-	10 571	10 571
Finansiella tillgångar som kan säljas	1 682 153	4 422 114	4 571 506	781 622	501 835	-	-	-	87	11 959 317
Finansiella tillgångar som hålls till förfall	772 031	2 553 738	200 253	-	-	-	-	-	-	3 526 022
Återinvesterade tillgångar i försäkringsrörelsen	355 898	935 600	967 207	165 370	106 175	-	-	-	-	2 530 250
Övriga tillgångar	-	-	-	-	-	-	-	-	44 672 377	44 672 377
<b>Summa tillgångar</b>	<b>14 830 218</b>	<b>7 911 452</b>	<b>5 738 966</b>	<b>946 992</b>	<b>608 010</b>	-	-	-	<b>44 683 035</b>	<b>74 718 673</b>
<b>Skulder</b>										<b>Totalt</b>
In- och upplåning från allmänheten	26 956 849	-	-	-	-	-	-	-	-	26 956 849
Övriga skulder	-	-	-	-	-	-	-	-	44 441 288	44 441 288
<b>Summa skulder</b>	<b>26 956 849</b>	-	-	-	-	-	-	-	<b>44 441 288</b>	<b>71 398 137</b>
Differens mellan tillgångar och skulder	-12 126 631	7 911 452	5 738 966	946 992	608 010	-	-	-	241 747	3 320 536
Antagen återstående räntebindningstid, år (nuv värde)	0,04	0,16	0,36	0,71	1,39	2,25	3,07	3,85	-	-
Antagen förändring av räntan %	1,00%	1,00%	1,00%	1,00%	1,00%	1,00%	1,00%	1,00%	-	-
Vikter	0,04%	0,16%	0,36%	0,71%	1,39%	2,25%	3,07%	3,85%	-	-
<b>Total räntenettorisik</b>	<b>-4 851</b>	<b>12 658</b>	<b>20 660</b>	<b>6 762</b>	<b>8 421</b>	-	-	-	-	<b>43 650</b>

## Valutakursrisker

Valutakursrisk avser risken för att valutakursförändringar negativt påverkar koncernens resultaträkning, balansräkning och/eller kassaflöden.

Valutakursrisk uppstår om tillgångar och skulder i samma valuta storleksmässigt inte överensstämmer. Nordnet hanterar uppkomna valutapositioner genom att genomföra valutaväxlingar flera gånger varje dag och endast mindre flödesrelaterade valutapositioner kan normalt förekomma över mer än en bankdag.

Vid årsskiftet uppgick total nettoexponering i utländsk valuta till 98,5 (29,6) MSEK. En ofördelaktig valutakursutveckling om 10 procent i respektive valuta innebär en effekt om 9,8 (5,5) MSEK, vilket skulle belasta resultat efter skatt med 7,1(4,3) MSEK. I detta ingår utlandsverksamheternas nettotillgångar vilka ej valutasäkras. För en närmare beskrivning av tillgångar och skulder i utländsk valuta, se tabell nedan.

Valutareultat uppkommer huvudsakligen vid kundernas valutaväxling i samband med handel i utländska aktier.

Koncernen - värdering av tillgångar och skulder i utländsk valuta	2017	2016
<b>Tillgångar</b>		
Utlåning till kreditinstitut	1 513 617	2 120 216
Utlåning till allmänheten	3 172 411	2 954 528
Aktier och andelar mm	5 432	5 138
Belåningsbara stadsskuldförbindelser mm	12 878 229	10 038 015
Övriga tillgångar	1 618 160	1 535 434
<b>Summa</b>	<b>19 187 849</b>	<b>16 653 331</b>
<b>Skulder</b>		
In- och upplåning från allmänheten	17 759 630	15 306 177
Övriga skulder	1 526 697	1 317 588
<b>Summa</b>	<b>19 286 327</b>	<b>16 623 765</b>

Det samlade motvärdet i KSEK av tillgångar och skulder fördelat per valuta framgår av nedanstående uppställning:

År 2017	Tillgångar	Skulder	Netto- exponering	Valutakursrisk <sup>1)</sup>
NOK	4 171 522	4 191 935	-20 413	2 041
DKK	6 869 977	6 938 951	-68 974	-
USD	1 068 881	1 086 101	-17 220	1 722
EUR	6 990 705	6 978 624	12 081	5 689
Övriga	86 764	90 716	-3 952	395
<b>Summa</b>	<b>19 187 849</b>	<b>19 286 327</b>	<b>-98 478</b>	<b>9 848</b>

År 2016	Tillgångar	Skulder	Netto- exponering	Valutakursrisk <sup>1)</sup>
NOK	3 512 549	3 504 588	7 961	796
DKK	5 654 835	5 624 404	30 431	-
USD	1 255 089	1 226 171	28 918	2 892
EUR	6 170 686	6 213 933	-43 247	1 282
Övriga	60 172	54 669	5 503	550
<b>Summa</b>	<b>16 653 331</b>	<b>16 623 765</b>	<b>29 566</b>	<b>5 520</b>

<sup>1)</sup>Visar valutakursrisken vid en ofördelaktig kursrörelse om 10 procent i respektive valuta. Den danska kronan har en fast växelkurs mot euron och valutariskena kan därför kvittas mot varandra.

## Aktiekursrisk

Aktiekursrisk är risken för att verkligt värde på eller framtida kassaflöden från en aktie varierar på grund av förändringar i marknadspriser. Nordnets direkta exponering mot aktiekursrisk är låg då koncernen normalt inte innehar egna positioner, undantaget analystjänsten Experterna.

Vid årsskiftet uppgick den totala egna exponeringen mot aktiekursrisk till 59,2 (10,5) MSEK. En generell förändring av aktiekurserna om 10 procent innebär en risk om cirka 5,9 (1,1) MSEK, vilket skulle belasta resultatet efter skatt och minska det egna kapitalet med 4,6 MSEK. I samband med att Nordnet deltar som distributör vid nyemissioner och spridningserbudanden kan Nordnet även välja att delta som garant för del av emissionen. Inga sådana garantier ställdes över årsskiftet.

## Finansieringsrisk/Likviditetsrisk

Med likviditetsrisk avses risken att Nordnet inte kan infria sina betalningsförpliktelser vid förfallotidpunkten utan att kostnaden för att erhålla betalningsmedel ökar avsevärt. Likviditetsrisken kan delas upp i två delar. Den första delen är risken att Nordnet inte har tillräckligt med likvida medel för att finansiera sin verksamhet, och den andra delen är risken att inte kunna omvandla placeringstillgångar till likviditet utan att kostnaden ökar avsevärt.

God betalningsberedskap kräver att tillgångssidan i balansräkningen är likvid. Hos Nordnet utgörs tillgångarna i huvudsak av likvida medel, utlåning till kreditinstitut och till allmänheten samt räntebärande instrument.

Utlåning till kreditinstitut uppgår till 272,6 (329,0) MSEK. Likvida medel inklusive tillgodohavanden hos centralbanker uppgår till 664,9 (765,5) MSEK. Likvida medel inklusive tillgångar i försäkringsrörelsen uppgår till 3 775 (2 940) MSEK. I de likvida medlen ingår spärrade medel om 82 (85) MSEK varför omedelbart tillgängliga likvida medel i koncernen, inklusive likvida medel i försäkringsrörelsen, vid årsskiftet uppgick till 3 693 (2 855) MSEK. Inlåning från allmänheten (hushåll och företag) utgör Nordnets viktigaste finansieringskälla. Nordnets likviditetsrisk reduceras av att finansieringen är spridd på många kunder och på flera geografiska marknader och betalningsberedskapen bedöms som mycket god.

I spåren av den finansiella krisen har ny likviditetsreglering successivt införts. De nya kraven förtydligar bankernas ansvar för hantering av likviditetsrisker. Mot bakgrund av dessa regelförändringar har likviditetshanteringen och riskkontrollen i Nordnet förstärkts. Rapportering av Nordnets likviditetssituation har utökats och mer avancerade stresstester genomförs.

## Operativ risk

Operativ risk avser risken för förluster till följd av icke ändamålsenliga eller misslyckade processer, mänskliga fel, felaktiga system eller externa händelser. Definitionen inkluderar legal risk. Förutom alla de risker som kan sammankopplas med mänskliga fel och misstag kan typiska exempel på operativa risker vara; datorhaveri, nyckelpersonberoende, bedrägerier, bristande efterlevnad av lagar och interna regelverk eller externa händelser som brand, naturkatastrofer, sabotage eller förändringar av lagar och regelverk. För att upprätthålla en god intern kontroll av operativa risker krävs väl fungerande system och rutiner samt löpande utbildning av personal. Primärt ansvariga för hantering av operativa risker är de enskilda avdelningarna och funktionerna ute i organisationen. Nordnet ska identifiera operativa risker i sina produkter, tjänster, funktioner, processer och IT-system. Risk Control ska förutom att stötta och vägleda avledningar i deras riskarbete även ha det övergripande perspektivet för operativa risker. Här ingår sammanställning, analys och uppföljning av risker som har identifierats av organisationen men också att själva identifiera och kontrollera operativa risker. En särskild funktion för IT-säkerhet arbetar med att identifiera, förebygga och kontrollera risker relaterade till Nordnets IT-system.

Till underlag för analys av Nordnets operativa risker har risker identifierats i den självutvärdering som koncernen utfört årligen.

## Försäkringsrisk

Försäkringsrisk avser risken för en ändring i värde på grund av avvikelse mellan faktiska och förväntade försäkringsskadekostnader, det vill säga att verkligt utfall avviker från förväntat, exempelvis avseende livslängd, dödlighet, sjuklighet eller skadefrekvens. Försäkringsriskerna i verksamheten är emellertid begränsade då dödsfall, efterlevandepension, premiefrielse och sjukligheitsförsäkring förmedlas till extern part och riskerna bärs därmed inte av Nordnet. Premie- och avgiftsnivåer i Nordnet grundar sig på produktkalkyler och omprövas årligen.

Försäkringsverksamheten utgörs av traditionella försäkringar med villkorad återbäring och fondförsäkringar där den försäkrade själv bär placeringsrisken. Bolagets finansiella risk är därmed mycket begränsad. I traditionella försäkringar med periodisk utbetalning finns en garanti under de fem första åren av utbetalningsperioden. Det årliga garantibeloppet uppgår till 3 (3) % av kundens försäkringskapital vid första utbetalningstillfället.

Försäkringstekniska avsättningar avseende garanterade åtaganden uppgår till 18 (15) MSEK, motsvarande 0,04 (0,04) % av de totala försäkringstekniska avsättningarna.

## Not 8 Koncernen – räntenetto

	2017	2016
Ränteintäkter på utlåning till kreditinstitut	796	-
Ränteintäkter på räntebärande värdepapper	18 641	34 204
Ränteintäkter på utlåning till allmänheten	406 833	394 514
Övriga ränteintäkter	5 424	5 225
<b>Summa ränteintäkter</b>	<b>431 694</b>	<b>433 943</b>
Räntekostnader för skulder till kreditinstitut	-3 598	-96
Räntekostnader för in- och upplåning från allmänheten	-10 804	-9 711
Övriga räntekostnader	-31 023	-20 962
<b>Summa räntekostnader</b>	<b>-45 425</b>	<b>-30 769</b>
<b>Räntenetto</b>	<b>386 269</b>	<b>403 174</b>
Ränteintäkter hänförligt till finansiella tillgångar och skulder värderade till verkligt värde via resultaträkningen	-	10

Genomsnittlig ränta på utlåningen till allmänheten\* var under året 2,06 (2,70) %. Genomsnittlig ränta på in- och utlåningen från allmänheten var under året 0,04 (0,04) %. Genomsnittlig ränta på utlåningen, exklusive så kallade kontokrediter som i sin helhet täcks av pantsatta likvida medel på kapitalförsäkringar, var under året 2,21 (2,89) %.

## Not 9 Koncernen – provisionsnetto

	2017	2016
<b>Provisionsintäkter</b>		
Värdepappersprovisioner	905 112	833 960
<b>Summa provisionsintäkter</b>	<b>905 112</b>	<b>833 960</b>
<b>Provisionskostnader</b>		
Värdepappersprovisioner	-264 608	-244 115
<b>Summa provisionskostnader</b>	<b>-264 608</b>	<b>-244 115</b>
<b>Provisionsnetto</b>	<b>640 504</b>	<b>589 845</b>
Varav hänförligt till finansiella tillgångar och skulder värderade till verkligt värde via resultaträkningen.	-	-

## Not 10 Koncernen – nettoresultat av finansiella transaktioner

	2017	2016
Realisationsresultat aktier och andelar	-377	4 878
Orealiserade värdeförändringar aktier och andelar	-28	209
Realisationsresultat räntebärande värdepapper	1 906	4 602
Orealiserade värdeförändringar räntebärande värdepapper	-	-21
Valutaresultat	160 928	141 850
<b>Nettoresultat av finansiella transaktioner</b>	<b>162 429</b>	<b>151 518</b>
<b>Nettovinst/nettoförlust per värderingskategori</b>		
Finansiella tillgångar som kan säljas	1 501	9 668
<b>Summa</b>	<b>1 501</b>	<b>9 668</b>
Varav hänförligt till finansiella tillgångar och skulder värderade till verkligt värde via resultaträkningen.	-405	-

## Not 11 Koncernen – övriga rörelseintäkter

	2017	2016
Övriga depårelaterade sidointäkter	12 337	12 453
Övriga avgifter från kunder inom Priv atlån	5 081	5 699
Marknadsaktiviteter	20 959	27 103
Andra övriga rörelseintäkter	16 526	6 231
<b>Summa</b>	<b>54 903</b>	<b>51 486</b>

## Not 12 Koncernen – allmänna administrationskostnader

<b>Allmänna administrationskostnader</b>	2017	2016
Personalkostnader	-405 251	-359 595
Hyses- och fastighetskostnader	-33 828	-32 233
Övriga operationella leasingkostnader	-1 833	-1 761
Informationskostnader	-48 410	-43 699
System och kommunikationskostnader	-129 770	-104 772
Köpta tjänster	-164 757	-94 278
Övriga allmänna administrationskostnader	-34 944	-31 680
<b>Summa</b>	<b>-818 793</b>	<b>-668 018</b>

<b>Medelantalet anställda fördelar sig på följande geografiska marknader</b>	2017	2016
<b>Sverige</b>	<b>348</b>	<b>329</b>
- varav kvinnor	126	123
- varav män	222	206
<b>Norge</b>	<b>22</b>	<b>22</b>
- varav kvinnor	7	7
- varav män	15	15
<b>Finland</b>	<b>30</b>	<b>33</b>
- varav kvinnor	13	15
- varav män	17	18
<b>Danmark</b>	<b>26</b>	<b>26</b>
- varav kvinnor	14	14
- varav män	12	12
<b>Totalt</b>	<b>426</b>	<b>409</b>
- varav kvinnor	<b>160</b>	<b>159</b>
- varav män	<b>266</b>	<b>251</b>
<b>Antal heltidstjänster vid årets slut</b>	<b>474</b>	<b>405</b>

Fördelning av personalkostnader	2017	2016
Löner och andra ersättningar	-283 267	-254 705
Sociala avgifter	-76 632	-64 659
Pensionskostnader	-44 886	-41 656
Andra personalkostnader	-23 538	-20 181
<b>Summa personalkostnader</b>	<b>-428 323</b>	<b>-381 201</b>
Av går aktiv erade personalkostnader	23 072	21 606
<b>Summa kostnadsförda personalkostnader</b>	<b>-405 251</b>	<b>-359 595</b>
<b>Löner och andra ersättningar</b>		
Styrelseledamöter, v erkställande direktör och motsvarande befattningshavare	-35 605	-28 356
Övriga anställda	-247 662	-226 349
<b>Summa löner och andra ersättningar</b>	<b>-283 267</b>	<b>-254 705</b>
<b>Sociala kostnader</b>		
Styrelseledamöter, v erkställande direktör och motsvarande befattningshavare	-9 899	-8 878
Övriga anställda	-66 733	-55 781
<b>Summa sociala kostnader</b>	<b>-76 632</b>	<b>-64 659</b>
<b>Pensionskostnader</b>		
Styrelseledamöter, v erkställande direktör och motsvarande befattningshavare	-5 833	-6 381
Övriga anställda	-39 053	-35 275
<b>Summa pensionskostnader</b>	<b>-44 886</b>	<b>-41 656</b>

År 2017	Fast ersättning	Förmåner	Pensionskostnader	Arvode	Aktieprogram	Sociala avgifter	Summa
<b>Styrelsens ordförande</b>							
Clæs Dinkelspiel 170101-170221	-	-	-	-93	-	-	-93
Hans Larsson 170222-171231	-	-	-	-622	-	-	-622
<b>Övriga ledamöter i Styrelsen</b>							
Anna Frick 170101-170221	-	-	-	-43	-	-	-43
Anna Settmann 170101-170221	-	-	-	-43	-	-	-43
Bo Mattsson 170101-170221	-	-	-	-64	-	-	-64
Kjell Hedman 170101-170221	-	-	-	-78	-	-	-78
Tom Dinkelspiel 170101-171231	-	-	-	-271	-	-	-271
Ulf Dinkelspiel 170101-170121	-	-	-	-57	-	-	-57
Jaana Rosendahl 170101-170221	-	-	-	-43	-	-	-43
Christopher Ekdahl 170222-171231	-	-	-	-236	-	-	-236
Christian Frick 170222-171231	-	-	-	-193	-	-	-193
Pierre Siri 170222-171231	-	-	-	-214	-	-	-214
Jan Dinkelspiel 170222-171231	-	-	-	-214	-	-	-214
Per Widerström	-	-	-	-	-	-	-
<b>VD</b>							
Håkan Nyberg	-9 464	-397	-1 344	-	-	-	-11 205
Peter Dahlgren	-3 052	-50	-1 231	-	-	-	-4 333
<b>Övriga ledande befattningshavare</b>							
12,7 personer i genomsnitt	-21 826	-816	-3 258	-	-	-	-25 899
<b>Totalt</b>	<b>-34 341</b>	<b>-1 263</b>	<b>-5 833</b>	<b>-2 171</b>	-	-	<b>-43 609</b>

År 2016	Fast ersättning	Förmåner	Pensionskostnader	Arvode	Aktieprogram	Sociala avgifter	Summa
<b>Styrelsens ordförande</b>							
Clæs Dinkelspiel	-	-	-	-650	-	-	-650
<b>Övriga ledamöter i styrelsen</b>							
Anna Frick	-	-	-	-300	-	-	-300
Anna Settmann	-	-	-	-300	-	-	-300
Bo Mattsson	-	-	-	-450	-	-	-450
Kjell Hedman	-	-	-	-525	-	-	-525
Tom Dinkelspiel	-	-	-	-550	-	-	-550
Ulf Dinkelspiel	-	-	-	-400	-	-	-400
Jaana Rosendahl	-	-	-	-225	-	-	-225
<b>Verkställande direktör</b>							
Håkan Nyberg	-4 809	-292	-2 042	-	-678	-189	-8 010
<b>Övriga ledande befattningshavare</b>							
11,5 personer i genomsnitt	-17 028	-654	-4 339	-	-1 493	-431	-23 945
<b>Totalt</b>	<b>-21 836</b>	<b>-946</b>	<b>-6 381</b>	<b>-3 400</b>	<b>-2 171</b>	<b>-620</b>	<b>-35 355</b>

## Verkställande direktören

Den fasta ersättningen till tidigare vd Håkan Nyberg (HN) uppgick 2017 till 385 000 (385 000) SEK per månad, vidare hade HN rätt till bilkompensation om 10 000 kr per månad. Kostnaden

för tjänstepension under 2017 uppgår till 35 (35) % av pensionsgrundande lön. Med pensionsgrundande lön avses den fasta ersättningen inklusive semesterersättning. HN har erhållit lön tom 1 december 2017 och sedan 6 månaders avgångsvederlag i december.

Nuvarande vd Peter Dahlgren (PD) hade en lön om 416 667 kr per månad samt en bilförmån om 8 283 kr per månad. Tjänstepensionen för PD uppgår till 35 procent av pensionsmedförande lön. Uppsägningstid gentemot vd är från bolagets sida 12 månader, uppsägningstid från vd gentemot bolaget är 6 månader.

Berednings- och beslutsprocessen som tillämpas när det gäller ersättning och andra villkor för vd är en styrelsefråga. Styrelsen har utsett en ersättningskommitté för beredning av ersättningsfrågor. Vilka som ingår i ersättningskommittén framgår ur avsnittet "Bolagsstyrning".

## Styrelsen

Ersättning till styrelsens ledamöter för 2017 blev 3 208 335 kr. Arvodet för perioden februari 2017 till februari 2018 ska utgå med 500 000 kr till styrelsens ordförande, med 250 000 kr till Pierre Siri och med 150 000 kr till övriga ledamöter. Arvode för arbete i styrelsens utskott ska utgå med 25 000 kr per utskott där ledamot deltar. Till ordförande i respektive utskott utgår ett arvode om 50 000 kr. Inga andra ersättningar har utgått till styrelsen förutom mindre ersättning för reseutlägg. Inga andra avtal om pension eller avgångsvederlag finns. Ersättning till styrelsen beslutas varje år på årsstämman.

I tabellen Ersättningar till ledande befattningshavare ovan ingår kostnader för styrelsens arvode under räkenskapsåret 2017.

Styrelsen består vid årets slut av 7 (5) män och 0 (3) kvinnor.

Berednings- och beslutsprocessen som tillämpas när det gäller ersättning till styrelseordföranden sker i styrelsen. Ersättning till styrelsen har fördelats i enlighet med det av årsstämman fastslagna beslutet.

För upplysning om styrelseledamöternas aktieinnehav hänvisas till avsnittet om Styrelsen.

## Övriga ledande befattningshavare

Koncernledningens sammansättning har under året förändrats och uppgår per 31 december 2017 till 13 (11) personer utöver vd, varav 7 (5) är män och 6 (6) är kvinnor. En person är anställd i Nordnet Banks norska filial, två personer är anställda i Nordnet Banks finska filial och övriga är anställda i Sverige. Ersättning i tidigare tabell avser den tid respektive person ingått i bolagets ledning. Eventuella lönejusteringar eller andra ersättningar för bolagets ledning föreslås av vd till ersättningskommittén som fått i uppdrag av styrelsen att bereda sådana frågor. Det finns inga särskilda förmåner för bolagets ledning förutom betald sjukvårdsförsäkring. Alla anställda har även möjlighet att leasa en bil till självkostnadspris.



## Pensionspolicy

Koncernens pensionspolicy är en premiebestämd plan vilken gäller för all personal i koncernen. Pensionskostnaden för koncernen uppgår till i snitt cirka 15,8 (16,5) % av pensionsgrundande lön beroende på ålder och lön.

## Kostnader för revision

Revisionskostnader	2017	2016
<b>Revisionsuppdrag</b>		
Ernst & Young		-3 597
Deloitte	-3 235	-
	<b>-3 235</b>	<b>-3 597</b>
<b>Revisionsverksamhet utöver revisionsuppdraget</b>		
Ernst & Young		-1 301
Deloitte	-484	
	<b>-484</b>	<b>-1 301</b>
<b>Skatterådgivning</b>		
Ernst & Young		-91
Deloitte	-703	
	<b>-703</b>	<b>-91</b>
<b>Övriga tjänster</b>		
Ernst & Young		-1 355
Deloitte	-	
		<b>-1 355</b>
<b>Totalt</b>	<b>-4 422</b>	<b>-6 344</b>

Med revisionsuppdrag avses den lagstadgade revisionen, dvs. granskningen av års- och koncernredovisningen och bokföringen, granskning av styrelsens och verkställande direktörens förvaltning, samt övriga arbetsuppgifter som det ankommer på företagets revisor att utföra.

Med revisionsverksamhet utöver revisionsuppdraget avses kvalitetssäkringstjänster dvs. dels sådan granskning av förvaltning, bolagsordning, stadgar eller avtal som ska utmytna i en rapport, ett intyg eller någon annan handling som är avsedd även för andra än uppdragsgivaren, dels rådgivning eller annat biträde som föranleds av iakttagelser vid ett granskningsuppdrag. Översiktlig granskning av delårsrapport ingår i revisionsverksamhet utöver revisionsuppdraget.

Med skatterådgivning avses rådgivning inom bl.a. inkomstbeskattning och mervärdesskatt. Övriga tjänster innefattar rådgivning i redovisningsfrågor, tjänster i samband med företagsförvärv/verksamhetsförändringar samt operationell effektivitet.

## Leasing

Operationella leasingavtal	2017	2016
<b>Kostnader under perioden</b>		
Lokalhyra	-29 259	-27 274
Hyra av inventarier	-1 833	-1 761
<b>Summa</b>	<b>-31 092</b>	<b>-29 035</b>
<b>Avtalade framtida utgifter</b>		
<b>Lokaler</b>		
Inom 1 år	-36 875	-27 587
Mellan 1 och 5 år	-113 723	-105 832
Senare än 5 år	-155 017	-147 163
<b>Summa framtida lokalhyror</b>	<b>-305 615</b>	<b>-280 582</b>
<b>Inventarier</b>		
Inom 1 år	-2 095	-3 598
Mellan 1 och 5 år	-10	-359
Senare än 5 år	-	-
<b>Summa framtida hyror för inventarier</b>	<b>-2 105</b>	<b>-3 957</b>
<b>Summa framtida hyresavgifter</b>	<b>-307 720</b>	<b>-284 539</b>

## Not 13 Koncernen – av- och nedskrivningar av materiella och immateriella anläggningstillgångar

	2017	2016
Varumärken, avskrivningar	-10	-10
Kundstock, avskrivningar	-32 959	-32 965
Balanserade utgifter för utvecklingsarbeten, avskrivningar	-43 355	-37 301
Materiella tillgångar, avskrivningar	-14 134	-12 594
<b>Summa</b>	<b>-90 458</b>	<b>-82 870</b>

## Not 14 Koncernen – övriga rörelsekostnader

	2017	2016
Marknad och försäljning	-44 377	-41 507
Bankkostnader	-6 665	-5 682
Företagsförsäkring	-1 180	-1 114
<b>Summa</b>	<b>-52 222</b>	<b>-48 303</b>

## Not 15 Koncernen – kreditförluster, netto

	2017	2016
<b>A. Specifik reservering för individuellt värderade lånefordringar:</b>		
1. Årets bortskrivning för konstaterade kundförluster	-28 565	-23 651
2. Tidigare års gjorda reserveringar för sannolika kreditförluster som i årets bokslut redovisas som konstaterade förluster	-3 051	-1 603
3. Årets reservering för sannolika kreditförluster	-7 822	-5 951
4. Inbetalt på tidigare års konstaterade kreditförluster	-	-
5. Återförda ej längre erforderliga reserveringar för sannolika kreditförluster	4 204	2 117
<b>6. Årets nettokostnad</b>	<b>-35 234</b>	<b>-29 088</b>
<b>C. Gruppvis värderade homogena grupper av lånefordringar med begränsat värde och likartad kreditrisk:</b>		
1. Årets bortskrivning för konstaterade kundförluster	-	-
2. Återförda tidigare gjorda reserveringar för sannolika kreditförluster som i årets bokslut redovisas som	-	-
3. Årets reservering för sannolika kreditförluster	-67	-10
4. Inbetalt på tidigare års konstaterade kreditförluster	-	-
5. Återförda ej längre erforderliga reserveringar för sannolika kreditförluster	-	-
<b>6. Årets nettokostnad</b>	<b>-67</b>	<b>-10</b>
<b>Årets nettokostnad för kreditförluster</b>	<b>-35 301</b>	<b>-29 098</b>

Samtliga kreditförluster är hänförliga till fordringar på allmänheten och uppgår till 0,30 (0,31) % av lånefordringarnas bokförda värde vid årets utgång.

## Not 16 Koncernen – skatter

Skatt redovisad i resultaträkningen	2017	2016
<b>Aktuell skattekostnad (-)/skatteintäkt (+)</b>		
Aktuell skatt på årets resultat	-43 872	-76 426
Justering av aktuell skatt för tidigare år	936	-2 749
<b>Uppskjuten skattekostnad (-)/skatteintäkt (+)</b>		
Uppskjuten skatt av seende temporära skillnader	8 429	8 487
<b>Skatt på årets resultat</b>	<b>-34 507</b>	<b>-70 688</b>

Avstämning av effektiv skatt	2017	2016	
Resultat före skatt	247 331	367 734	
Skatt enligt gällande skattesats för moderbolaget	22,0%	-54 413	-80 901
Effekt av resultat som belastas med avkastningskatt	-4,7%	11 748	12 595
Effekt av ej av dragsgilla kostnader / ej skattepliktiga intäkter	-1,8%	4 345	-489
Effekt av korrigerad skatt från tidigare år	-0,4%	936	-2 749
Effekt av skattemässiga underskott	-1,0%	2 390	1 319
Övrigt	-0,2%	487	-463
<b>Redovisad effektiv skatt</b>	<b>14,0%</b>	<b>-34 507</b>	<b>-70 688</b>

Uppskjuten skatt redovisad i balansräkningen	2017	2016
<b>Ingående balans uppskjuten skatteskuld</b>	<b>-42 854</b>	<b>-51 293</b>
Redovisat över resultaträkningen	8 429	8 487
Justering tidigare år	-	-
Obeskattade reserver	-	-
Årets omräkningsdifferens	10	-48
<b>Utgående balans uppskjuten skatteskuld</b>	<b>-34 415</b>	<b>-42 854</b>
<b>Uppskjuten skatteskuld är hänförlig till:</b>		
Obeskattade reserver	-34 123	-41 355
Förvärvade immateriella tillgångar	-292	-1 499
	<b>-34 415</b>	<b>-42 854</b>

Aktuell skattefordran om 76 846 (95 238) KSEK är främst hänförlig till Nordnet Bank AB och Nordnet Pensionsförsäkring AB.

Aktuella skatteskulder om 8 017 (4 412) KSEK är främst hänförlig till Nordnet Bank AB:s norska filial och Nordnet Pensionsförsäkring AB. Skatten kommer att betalas under 2018.

## Not 17 Koncernen – segment

År 2017					
Marknad (MSEK)	Sverige	Norge	Danmark	Finland	Totalt
Räntenetto	296,7	48,2	25,8	15,5	<b>386,2</b>
Provisionsnetto	271,2	106,2	142,3	120,8	<b>640,5</b>
Nettoreultat av finansiella transaktioner	49,0	26,1	67,5	19,9	<b>162,5</b>
Övriga rörelseintäkter	29,1	6,4	3,7	15,7	<b>54,9</b>
<b>Summa rörelseintäkter</b>	<b>646,0</b>	<b>186,9</b>	<b>239,3</b>	<b>171,9</b>	<b>1 244,1</b>
Kostnader	-414,7	-161,2	-147,1	-148,0	<b>-871,0</b>
Avskrivningar	-47,7	-9,4	-9,3	-24,1	<b>-90,5</b>
<b>Rörelsekostnader före kreditförluster</b>	<b>-462,4</b>	<b>-170,6</b>	<b>-156,4</b>	<b>-172,1</b>	<b>-961,5</b>
<b>Resultat före kreditförluster</b>	<b>183,6</b>	<b>16,3</b>	<b>82,9</b>	<b>-0,1</b>	<b>282,6</b>
Kreditförluster netto	-35,3	-0,2	0,2	-0,1	<b>-35,3</b>
<b>Rörelseresultat</b>	<b>148,3</b>	<b>16,2</b>	<b>83,1</b>	<b>-0,2</b>	<b>247,3</b>
Skatt	-5,4	-5,2	-20,9	-2,9	<b>-34,5</b>
<b>Resultat efter skatt</b>	<b>142,9</b>	<b>11,0</b>	<b>62,2</b>	<b>-3,1</b>	<b>212,8</b>
Anläggningstillgångar	290,0	101,8	0,0	32,2	<b>424,0</b>
Rörelsemarginal	23%	9%	35%	0%	<b>20%</b>
Antal aktiva kunder	302 700	97 900	84 900	183 800	<b>669 300</b>
Antal aktiva konton	431 500	132 800	109 800	210 400	<b>884 500</b>
Nettosparande (MSEK)	1 193	5 326	8 797	2 015	<b>17 332</b>
Sparkapital, mdr SEK	122	34	57	59	<b>272</b>
Antal av slut	13 711 200	3 978 100	4 245 400	4 246 600	<b>26 181 300</b>
Medeltalet anställda <sup>1)</sup>	348	22	26	30	<b>426</b>

<sup>1)</sup> I Sverige ingår nordiska funktioner

År 2016 Marknad (MSEK)	Sverige	Norge	Danmark	Finland	Totalt
Räntenetto	289,7	45,5	37,4	30,5	<b>403,2</b>
Provisionsnetto	250,7	96,0	130,4	112,8	<b>589,9</b>
Nettoreultat av finansiella transaktioner	53,5	22,4	58,4	17,2	<b>151,5</b>
Övriga rörelseintäkter	34,5	5,4	0,3	11,2	<b>51,5</b>
<b>Summa rörelseintäkter</b>	<b>628,5</b>	<b>169,3</b>	<b>226,5</b>	<b>171,7</b>	<b>1 196,0</b>
Kostnader	-346,3	-122,3	-119,9	-127,8	<b>-716,3</b>
Avskrivningar	-44,0	-7,8	-7,7	-23,3	<b>-82,9</b>
<b>Rörelsekostnader före kreditförluster</b>	<b>-390,3</b>	<b>-130,2</b>	<b>-127,6</b>	<b>-151,2</b>	<b>-799,2</b>
<b>Resultat före kreditförluster</b>	<b>238,2</b>	<b>39,1</b>	<b>99,0</b>	<b>20,5</b>	<b>396,8</b>
Kreditförluster netto	-29,1	-0,1	0,0	0,1	<b>-29,1</b>
<b>Rörelseresultat</b>	<b>209,1</b>	<b>39,1</b>	<b>99,0</b>	<b>20,6</b>	<b>367,7</b>
Skatt	-30,5	-9,2	-24,9	-6,1	<b>-70,7</b>
<b>Resultat efter skatt</b>	<b>178,6</b>	<b>29,8</b>	<b>74,1</b>	<b>14,5</b>	<b>297,0</b>
Anläggningstillgångar	245,7	110,7	0,2	45,3	<b>401,8</b>
Rörelsemarginal	33%	23%	44%	12%	<b>31%</b>
Antal aktiva kunder	268 800	82 000	68 500	147 500	<b>566 800</b>
Antal aktiva konton	374 500	101 400	88 800	170 300	<b>735 000</b>
Nettosparande (MSEK)	2 656	3 744	7 122	779	<b>14 301</b>
Sparkapital, mdr SEK	113	27	44	50	<b>235</b>
Antal av slut	12 277 300	3 072 900	3 961 200	3 620 100	<b>22 931 500</b>
Medeltalet anställda <sup>1)</sup>	329	22	26	33	<b>410</b>

<sup>1)</sup> I Sverige ingår nordiska funktioner

Ledningen följer upp verksamhetens utveckling per land vad gäller resultatposter. Ingen rapportering görs för balansposternas allokering per land.

Nordnet finns i Sverige, Norge, Danmark samt Finland, och verksamheten delas in i tre områden: Investeringar och sparande, Pension och Lån. På Stockholmskontoret finns koncerngemensamma funktioner såsom Administration, IT, HR, Innovation, Analys och Kommunikation, mäklare för den svenska, norska och danska marknaden samt den svenska sälj- och serviceorganisationen. Medeltalet anställda uppgår per den sista december 2017 till 426 stycken. I Oslo finns den norska sälj- och serviceorganisationen och medeltalet anställda uppgår per den sista december till 22 stycken. I Köpenhamn finns vår danska sälj- och serviceorganisation och medeltalet anställda uppgår per den sista december till 26 stycken. I Helsingfors finns vår finska sälj- och serviceorganisation samt finska mäklare och medeltalet anställda uppgår per den sista december till 30 stycken.

				
 Investeringar & sparande	✓	✓	✓	✓
 Pension	✓	✓	✓	
 Värdepappersbelåning	✓	✓	✓	✓
 Privatlån	✓			
 Bolån	✓			

## Not 18 Koncernen - belåningsbara statsskuldförbindelser mm

	2017	2016
Belåningsbara statsskuldförbindelser	988 537	222 527
Andra belåningsbara värdepapper	14 914 657	13 905 028
<b>Summa</b>	<b>15 903 194</b>	<b>14 127 555</b>
<b>Löpplidsinformation (odiskonterade kassaflöden)</b>		
Upp till en månad	312 634	287 297
Mellan en och tre månader	645 256	793 442
Längre än tre månader men högst ett år	6 991 801	3 726 867
Längre än ett men högst fem år	7 815 609	7 916 161
Längre än 5 år	-	-
<b>Summa</b>	<b>15 765 300</b>	<b>12 723 767</b>
<b>Genomsnittlig återstående löptid (år)</b>	<b>2</b>	<b>2</b>

## Not 19 Koncernen - utlåning till kreditinstitut

	2017	2016
Likvida medel	2 167 523	2 503 744
<b>Fördelas på:</b>		
Utlåning till kreditinstitut	272 556	329 045
Tillgångar i försäkringsrörelse	1 894 967	2 174 699
<b>Återstående löptid</b>		
Betalbara vid anfordran	2 167 523	2 381 324
Upp till en månad	-	122 420
<b>Summa</b>	<b>2 167 523</b>	<b>2 503 744</b>
<b>Genomsnittlig återstående löptid (år)</b>	<b>0,0</b>	<b>0,0</b>

## Not 20 Koncernen – utlåning till allmänheten

	2017	2016
<b>Lånefordringar per kategori av låntagare</b>		
<b>Lånefordringar brutto</b>	<b>11 889 080</b>	<b>9 550 276</b>
Varav oreglerade lånefordringar som ingår i osäkra lånefordringar	37 034	23 357
Varav oreglerade lånefordringar som inte ingår i osäkra lånefordringar	19 326	21 692
Varav osäkra lånefordringar	37 034	23 357
Av går specifika reserveringar för individuellt värderade lånefordringar	-35 092	-33 448
Av går reserveringar för gruppvis värderade homogena grupper av lånefordringar	-1 942	-436
<b>Lånefordringar, nettopbokfört värde</b>	<b>11 852 046</b>	<b>9 516 392</b>
<b>Återstående löptid</b>		
Upp till en månad	5 834 839	6 383 499
Mellan en och tre månader	42 414	37 761
Längre än tre månader men högst ett år	222 991	196 629
Längre än ett men högst fem år	1 343 368	1 172 284
Längre än 5 år	4 408 434	1 726 219
	<b>11 852 046</b>	<b>9 516 392</b>
<b>Genomsnittlig återstående löptid (år)</b>	<b>6,0</b>	<b>2,2</b>
<b>Med utgångspunkt från låntagarnas hemvist är bolagets lånefordringar hänförliga till</b>		
Sverige	72,5%	68,4%
Norge	5,7%	7,4%
Finland	11,6%	12,0%
Danmark	10,2%	12,2%
	<b>100,0%</b>	<b>100,0%</b>
<b>Lånefordringarna fördelas enligt följande:</b>		
Företagarhushåll	3	67 906
Övriga hushåll	8 246 024	5 973 628
Utländsk allmänhet	3 305 725	3 044 958
Icke-finansiell företagssektor	297 411	368 442
Övrigt	2 883	61 458
<b>Summa</b>	<b>11 852 046</b>	<b>9 516 392</b>
<b>Med utgångspunkt från låntagarnas hemvist är bolagets reserv för befarade kreditförluster hänförlig till:</b>		
Sverige	-27 882	-24 171
Norge	-5 922	-6 363
Danmark	-2 471	-2 661
Finland	-759	-689
<b>Summa</b>	<b>-37 034</b>	<b>-33 884</b>

414,5 (305,6) MSEK av utlåning till allmänheten avser så kallade kontokrediter som i sin helhet täcks av pantsatta likvida medel på kapitalförsäkringar och investeringssparkonton (ISK), utlåningsräntan på krediten motsvaras av inlåningsräntan på de pantsatta likvida medlen. 3 682 (3 154,3) MSEK av utlåningen till allmänheten avser blacolån. Resterande del av utlåningen till allmänheten har säkerhet i form av värdepapper.

## Not 21 Koncernen - obligationer och andra räntebärande värdepapper

	2017	2016
Emitterade av offentliga organ	510 769	-
Emitterade av andra låntagare	1 438 239	1 357 784
<b>Summa</b>	<b>1 949 008</b>	<b>1 357 784</b>

Räntebärande värdepapper avser placering av bolagets inlåningsöverskott främst i obligationer.

**Löptidsinformation (odiskonterade kassaflöden)**

Upp till en månad	259 278	311 254
Mellan en och tre månader	83 032	62 500
Längre än tre månader men högst ett år	485 675	326 874
Längre än ett men högst fem år	966 113	890 049
<b>Summa</b>	<b>1 794 098</b>	<b>1 590 677</b>
<b>Genomsnittlig återstående löptid (år)</b>	<b>1,8</b>	<b>1,8</b>

## Not 22 Koncernen - aktier och andelar

	2017	2016
Aktier och andelar, noterade	14 341	10 571
Aktier och andelar, onoterade	44 843	-
<b>Summa</b>	<b>59 184</b>	<b>10 571</b>

## Not 23 Koncernen - tillgångar och skulder i försäkringsrörelsen

	2017	2016
<b>Finansiella tillgångar där försäkringstagaren bär placeringsrisken</b>		
Aktier och andelar	39 797 974	35 459 400
Räntebärande värdepapper	1 076 976	1 285 723
Derivat	363 225	234 583
Likvida medel <sup>1)</sup>	5 277 564	4 704 949
<b>Summa</b>	<b>46 515 739</b>	<b>41 684 655</b>
<b>Skulder i försäkringsrörelsen</b>		
Liv försäkringsavstättning	17 828	14 813
Fondförsäkringsåtaganden	1 615 725	1 285 973
Villkorad återbäring	44 882 186	40 385 132
<b>Summa</b>	<b>46 515 739</b>	<b>41 685 918</b>
Varav skulder av seende investeringsavtal	46 515 739	41 685 918
Varav skulder av seende försäkringsavtal	-	-

<sup>1)</sup> Fördelas på utlåning till kreditinstitut 1 894 967 (2 174 699) KSEK och tillgångar till försäljning 3 382 576 (2 530 250) KSEK.



Samtliga tillgångar i försäkringsrörelsen avser tillgångar för vilka försäkringstagarna bär direkt placeringsrisk. För skulder i försäkringsrörelsen avseende investeringsavtal bär försäkringstagarna direkt risk. Detta innebär att försäkringstagarna erhåller avkastning men även står för den risk som tillgångarna och skulderna i försäkringsrörelsen medför. Koncernen har ingen rätt till kassaflödet hänförligt till placerade medel.

Både tillgångarna och skulderna värderas enligt kategorin finansiella tillgångar och skulder värderade till verkligt värde. Resultateffekten avseende anskaffade värdepapper, realiserad värdeförändringar, realiserade värdeförändringar, erhållna räntor och utdelningar samt premier och värdeförändring på skulden är netto noll.

## Not 24 Koncernen – immateriella anläggningstillgångar

	Goodwill		Varumärken		Kundstock		Balanserade utgifter för utvecklingsarbeten		Totalt	
	2017	2016	2017	2016	2017	2016	2017	2016	2017	2016
<b>Akkumulerade anskaffningsvärden</b>										
Vid årets början	224 542	216 719	12 050	12 050	339 033	327 030	347 772	305 119	923 397	860 918
Företagsförvärv	-	-	-	-	-	-	-	-	-	-
Nyanskaffningar	-	-	-	-	-	-	87 981	42 560	87 981	42 560
Årets omräkningsdifferens	-4 206	7 823	-	-	964	12 003	-54	93	-3 296	19 919
	<b>220 336</b>	<b>224 542</b>	<b>12 050</b>	<b>12 050</b>	<b>339 997</b>	<b>339 033</b>	<b>435 699</b>	<b>347 772</b>	<b>1 008 082</b>	<b>923 397</b>
<b>Akkumulerade av- och nedskrivningar</b>										
Vid årets början	-32 210	-32 210	-12 020	-12 010	-226 122	-186 110	-278 250	-240 856	-548 602	-471 186
Årets avskrivningar	-	-	-10	-10	-32 959	-32 965	-43 355	-37 301	-76 324	-70 276
Årets omräkningsdifferens	-	-	-	-	-1 055	-7 047	50	-93	-1 005	-7 140
	<b>-32 210</b>	<b>-32 210</b>	<b>-12 030</b>	<b>-12 020</b>	<b>-260 136</b>	<b>-226 122</b>	<b>-321 555</b>	<b>-278 250</b>	<b>-625 931</b>	<b>-548 602</b>
<b>Redovisat värde vid årets slut</b>	<b>188 126</b>	<b>192 332</b>	<b>20</b>	<b>30</b>	<b>79 861</b>	<b>112 911</b>	<b>114 144</b>	<b>69 522</b>	<b>382 151</b>	<b>374 795</b>

## Goodwill och förvärvsrelaterade immateriella tillgångar

Nordnet har genomfört ett antal strategiska förvärv genom åren vilket har gett upphov till immateriella tillgångar med obestämbar nyttjandeperiod. En nyttjandeperiod fastställts som obestämbar i de fall tidsperioden, under vilken en tillgång bedöms komma att bidra med ekonomiska fördelar, inte kan bestämmas.

Goodwill representerar den positiva skillnaden mellan förvärvskostnad och verkligt värde av koncernens andel av det förvärvade företags nettotillgångar på förvärvsdagen och redovisas till anskaffningskostnad reducerad med ackumulerade nedskrivningar. Goodwill allokeras till kassagenererande enheter (KGE) och testas årligen för att identifiera eventuellt nedskrivningsbehov med hjälp av en värderingsmodell baserad på diskonterade framtida kassaflöden. Övriga förvärvsrelaterade immateriella tillgångar utgörs huvudsakligen av varumärken och kundrelationer, vilka redovisas till verkligt värde på förvärvsdagen och därefter till anskaffningsvärdet reducerat med ackumulerade nedskrivningar. Förvärvsrelaterade immateriella tillgångar med en obestämbar nyttjandeperiod testas årligen för nedskrivningsbehov på samma sätt som goodwill.

Goodwill och immateriella tillgångar med obestämbar nyttjandeperiod allokeras till en KGE som utgörs av respektive land där Nordnet är verksam. Koncernen undersöker varje år om något nedskrivningsbehov föreligger för goodwill och immateriella tillgångar med obestämbar

nyttjandeperiod. Återvinningsvärdet för KGE har fastställts genom beräkning av nyttjandevärde. Dessa beräkningar utgår ifrån uppskattade framtida kassaflöden baserade på finansiella projektioner som godkänts av ledningen och som täcker en treårsperiod. Kassaflöden bortom treårsperioden extrapoleras med hjälp av bedömd tillväxttakt.

De viktigaste antagandena i treårsplanen är ledningens bedömning avseende nettovinst inklusive kreditförluster, tillväxt i respektive ekonomi och utveckling av riskvägda tillgångar.

För att extrapolera kassaflöden bortom budgetperioden har en tillväxttakt om 2 procent använts. Till följd av investeringarnas långsiktiga karaktär bedöms ett evigt kassaflöde. Användandet av ett evigt kassaflöde motiveras av att samtliga kassagenererande enheter är delar av koncernens hemmamarknader, för vilka det inte finns några avsikter att lämna. Det långsiktiga tillväxtantagandet baseras på externa bedömningar samt koncernens erfarenhet och bedömning av tillväxt inom banksektorn i förhållande till BNP-tillväxt och inflation.

Vidare har en genomsnittlig diskonteringsränta i lokal valuta före skatt använts. Diskonteringsräntan har fastställts genom beräkning av den viktade kapitalkostnaden (WACC) för respektive land vilken baseras på marknadens riskfria ränta, marknadens avkastningskrav samt tillgångens specifika risk. Diskonteringsräntan ligger i spannet 7,78–12,02 (7,57–8,73) procent före skatt vilket motsvarar beräknat avkastningskrav för respektive land. Med nettokassaflöde avses det belopp som teoretisk kan erhållas som utdelning alternativt behöver tillskjutas som kapitaltillskott med beaktande av att kapitaltäckningsregler eller solvensregler ska uppfyllas.

KSEK	Goodwill		Varumärken		Kundstock	
	2017	2016	2017	2016	2017	2016
<b>Sverige</b>						
AD Aktiedirekt AB	29 697	29 697	-	-	-	-
Deriv a Financial Services AB	6 876	6 876	-	-	-	-
Konsumentkredit	63 749	63 749	30	30	29 644	46 531
Kunder förvärvade från Öhman	-	-	-	-	-	-
Shareville	2 312	2 312	-	-	-	-
<b>Sverige</b>	<b>108 533</b>	<b>108 533</b>	<b>20</b>	<b>30</b>	<b>29 644</b>	<b>46 531</b>
<b>Finland</b>						
eQ	-	-	-	-	29 895	41 327
Finska provinsbankerna (POP)	-	-	-	-	462	1 046
<b>Finland</b>	<b>-</b>	<b>-</b>	<b>-</b>	<b>-</b>	<b>30 357</b>	<b>42 373</b>
<b>Norge</b>						
Stocknet Securities AS	79 593	83 799	-	-	19 860	24 007
<b>Norge</b>	<b>79 593</b>	<b>83 799</b>	<b>-</b>	<b>-</b>	<b>19 860</b>	<b>24 007</b>
	<b>188 126</b>	<b>192 332</b>	<b>20</b>	<b>30</b>	<b>79 861</b>	<b>112 911</b>

Värdet på den svenska kundstocken avser till största delen Konsumentkredit. I samband med förvärvet beräknades ett värde om 152,0 MSEK. Tillgången skrivs av under en period av nio år. Redovisat värde uppgår till 29,6 MSEK. Kvarstående avskrivningstid är 1,8 år.

Den finska kundstocken hänförs till förvärvet av eQ respektive POP. Kundstocken i eQ värderades till 148,0 MSEK (14,1 MEUR). Avskrivningen sker över elva år, vilket återspeglar bedömd nyttjandeperiod. Redovisat värde uppgår till 29,9 MSEK (3,0 MEUR) och kvarstående avskrivningstid är 2,6 år.

Kundstocken i förvärvet av Finska provinsbankerna (POP) värderades till 4,0 MSEK (0,5 MEUR) och skrivs av under en period av åtta år och återstående avskrivningstid är 0,8 år. Redovisat värde uppgår till 0,5 MSEK (47 TEUR).

Värdet på den norska kundstocken identifierades i samband med förvärvet av Stocknet Securities ASA. Redovisat värde uppgår till 19,9 MSEK (19,9 MNOK). Avskrivningstiden är 20 år vilket återspeglar bedömd nyttjandeperiod. Kvarstående avskrivningstid är 6,8 år.

Samtliga utvecklingskostnader som uppfyller kriterierna i IAS 38 aktiveras i form av balanserade utvecklingskostnader för utvecklingsarbeten. Kostnader för förbättringar kostnadsförs löpande i resultaträkningen. De mest väsentliga posterna avseende balanserade utgifter för utvecklingsarbeten utgörs av implementeringskostnader för MiFID II, projektkostnader relaterat till Next Nordnet samt ODDS. Redovisat värde för MiFID II uppgår till 21,6 MSEK, för Next Nordnet 15,6 MSEK och för ODDS 10,8 MSEK. Utveckling sker kontinuerligt och avskrivningstiden sker linjärt över tre år. Balanserade personalrelaterade utgifter uppgår till 22,8 (21,6) MSEK.

## Not 25 Koncernen – materiella anläggningstillgångar

	2017	2016
<b>Akkumulerade anskaffningsvärden</b>		
Vid årets början	211 512	200 570
Nyanskaffningar	29 134	9 913
Avyttringar och utrangeringar	-8 044	-249
Årets omräkningsdifferens	71	1 278
	<b>232 673</b>	<b>211 512</b>
<b>Akkumulerade av- och nedskrivningar</b>		
Vid årets början	-184 532	-171 232
Årets avskrivningar	-14 134	-12 594
Avyttringar och utrangeringar	8 044	249
Årets omräkningsdifferens	-195	-955
	<b>-190 817</b>	<b>-184 532</b>
<b>Redovisat värde vid årets slut</b>	<b>41 856</b>	<b>26 980</b>

I ackumulerade anskaffningsvärden ingår förbättringsutgifter på annans fastighet om 53 152 (37 637) KSEK, vilka avser dotterföretaget Nordnet Bank AB. Avskrivningsplanen är baserad på en nyttjandeperiod om 60 månader och planenligt restvärde uppgår till 18 367 (3 045) KSEK. Linjär metod används vid avskrivning av materiella anläggningstillgångar.

## Not 26 Koncernen – övriga tillgångar

	2017	2016
Fondlikvidfordringar avseende ej utvecklade affärer	2 687 719	2 309 190
Övriga tillgångar	61 937	76 351
<b>Summa</b>	<b>2 749 656</b>	<b>2 385 541</b>

Fondlikvidfordringar uppgår brutto till 2 692 154 (2 313 612) KSEK.

Övriga tillgångar utgörs i sin helhet av kortfristiga fordringar som förfaller inom ett år.

Nedanstående tabell beskriver de balansposter som är underlag för nettoredovisning. Övriga poster redovisas brutto i balansräkningen.

2017-12-31			
	Bruttobelopp för tillgångar	Bruttobelopp för skulder som kvittas mot tillgångar	Nettobelopp i balansräkningen
<b>MSEK</b>			
<b>Övriga tillgångar</b>			
Ej avvecklade affärer	2 692,2	-4,4	2 687,8
<b>Summa</b>	<b>2 692,2</b>	<b>-4,4</b>	<b>2 687,8</b>
	Bruttobelopp för skulder	Bruttobelopp för tillgångar som kvittas mot skulder	Nettobelopp i balansräkningen
<b>Övriga skulder</b>			
Ej avvecklade affärer	2 475,8	-4,4	2 471,4
<b>Summa</b>	<b>2 475,8</b>	<b>-4,4</b>	<b>2 471,4</b>
<b>2016-12-31</b>			
	Bruttobelopp för tillgångar	Bruttobelopp för skulder som kvittas mot tillgångar	Nettobelopp i balansräkningen
<b>MSEK</b>			
<b>Övriga tillgångar</b>			
Ej avvecklade affärer	2 313,6	-4,4	2 309,2
<b>Summa</b>	<b>2 313,6</b>	<b>-4,4</b>	<b>2 309,2</b>
	Bruttobelopp för skulder	Bruttobelopp för tillgångar som kvittas mot skulder	Nettobelopp i balansräkningen
<b>Övriga skulder</b>			
Ej avvecklade affärer	2 115,6	-4,4	2 111,2
<b>Summa</b>	<b>2 115,6</b>	<b>-4,4</b>	<b>2 111,2</b>

## Not 27 Koncernen – förutbetalda kostnader och upplupna intäkter

	2017	2016
Förutbetalda kostnader	55 826	29 375
Upplupna ränteintäkter	32 253	37 872
Övriga upplupna intäkter	52 722	38 021
<b>Summa</b>	<b>140 801</b>	<b>105 268</b>

## Not 28 Koncernen – skulder till kreditinstitut

	2017	2016
<b>Aterstående löptid</b>		
Upp till en månad*	-	-
<b>Summa</b>	<b>-</b>	<b>-</b>
<b>Genomsnittlig återstående löptid (år)</b>	<b>-</b>	<b>-</b>

## Not 29 Koncernen – in- och upplåning från allmänheten

Beloppen avser inlåning och definieras som saldot på de konton som omfattas av insättningsgarantin samt den norska motsvarigheten. Beloppen avser hela behållningen på konton utan hänsyn till den beloppsbegränsning som gäller för insättningsgaranti.

Inlåning från allmänhet är i Nordnet Bank AB i sin helhet betalningsbar på anfordran.

## Not 30 Koncernen – övriga skulder

	2017	2016
Fondlikvidskulder avseende ej avvecklade affärer	2 471 354	2 111 150
Lev erantörsskulder	44 263	22 655
Övriga skulder	28 415	34 409
<b>Summa</b>	<b>2 544 032</b>	<b>2 168 214</b>

Fondlikvidskulder uppgår brutto till 2 475 789 (2 115 572) KSEK.

Övriga skulder är i sin helhet kortfristiga skulder, dvs. förfaller till betalning inom 12 månader räknat från balansdagen.

För information om kvittning av fondlikvid, fordringar och skulder, se not 27.

## Not 31 Koncernen – upplupna kostnader och förutbetalda intäkter

	2017	2016
Semesterlöneskuld	19 858	17 972
Upplupna sociala kostnader	11 790	8 988
Upplupen särskild löneskatt	7 409	12 051
Övriga upplupna personalkostnader	5 224	5 044
Låneförmedlarprovisioner	37 675	40 446
Privatlån	-	2 995
Övriga upplupna kostnader	65 864	55 365
Förutbetald intäkt	73	500
<b>Summa</b>	<b>147 893</b>	<b>143 361</b>

Upplupna kostnader och förutbetalda intäkter är i sin helhet kortfristiga skulder, dvs. förfaller till betalning inom 12 månader räknat från balansdagen.

## Not 32 Koncernen – eget kapital

Eget kapital	2017	2016
<b>Reserv för omräkningsdifferenser</b>		
Ingående balans	-83 328	-101 643
Omräkningsdifferens utländska dotterföretag	-2 994	19 244
Skatt på skattepliktig del av omräkningsdifferens i utländska filialer	-1 541	-929
<b>Utgående balans</b>	<b>-87 863</b>	<b>-83 328</b>
<b>Reserv för verkligt värde</b>		
Ingående balans	23 952	-11 693
Värdeförändring på finansiella tillgångar till försäljning, netto efter skatt	-3 956	35 645
<b>Utgående balans</b>	<b>19 996</b>	<b>23 952</b>
<b>Totalt</b>		
Ingående balans	-59 376	-113 336
Omräkningsdifferens utländska dotterföretag	-4 535	18 315
Värdeförändring på tillgångar till försäljning	-3 956	35 645
<b>Utgående balans</b>	<b>-67 867</b>	<b>-59 376</b>

Sammanställning över förändring av eget kapital framgår av koncernens rapport över förändringar i eget kapital.

Under året har marknadsvärdeförändringar på finansiella tillgångar till försäljning, påverkat eget kapital (netto efter skatt) med -4,0 (35,6) MSEK.

### Reserv för omräkningsdifferenser

Reserven för omräkningsdifferenser innefattar alla valutakursdifferenser som uppstår vid omräkning av finansiella rapporter från utländska verksamheter som har upprättat sina finansiella rapporter i en annan valuta än den valuta som koncernens finansiella rapporter presenteras i.

### Reserv för verkligt värde

Reserven för verkligt värde inkluderar den ackumulerade nettoförändringen av verkligt värde på innehav i kategorin finansiella tillgångar som kan säljas fram till dess att tillgången bokas bort från rapporten över finansiell ställning. Eventuell nedskrivning redovisas i resultaträkningen.

## Not 33 Koncernen – eventualförpliktelser

	2017	2016
<b>Övriga ställda panter och jämförliga säkerheter</b>		
Obligationer och andra räntebärande värdepapper <sup>1)</sup>	1 968 483	2 135 704
	<b>1 968 483</b>	<b>2 135 704</b>
<b>Ovanstående säkerheter hänför sig till</b>		
Depositioner hos kreditinstitut	1 692 232	1 833 774
Depositioner hos clearinginstitut	276 251	301 930
	<b>1 968 483</b>	<b>2 135 704</b>
<b>Totalt ställda säkerheter</b>	<b>1 968 483</b>	<b>2 135 704</b>
<b>Klientmedel</b>		
Förvältade medel för tredje mans räkning (klientmedelskonto)	189 635	194 729
<b>Åtaganden</b>		
Beviljade men ej utbetalda krediter	907 008	164 667
	<b>907 008</b>	<b>164 667</b>

<sup>1)</sup> I beloppet ingår spärrade medel om 82 (85) MSEK

För egna skulder ställda säkerheter omfattar värdepapper som har pantsatts i samband med återköpsavtal. Transaktionerna genomförs enligt standardavtal som används av parterna på den finansiella marknaden och motparter i dessa transaktioner är kreditinstitut. Transaktionerna är huvudsakligen kortfristiga med en löptid på mindre än tre månader.

Övriga ställda säkerheter består av obligationer och andra räntebärande värdepapper, vilka lämnats som säkerhet för kundens värdepapperslån och för betalning till clearinginstitut. Motpart i värdepapperslånetransaktionerna är andra kreditinstitut.

Eftersom både återköpsavtal och övriga ställda säkerheter innebär att värdepappren återlämnas till Nordnet kvarstår alla risker och rättigheter förknippade med de överförda instrumenten hos Nordnet, även om de inte är tillgängliga för Nordnet under den period då de är överförda. Motparten i transaktionen innehar värdepappren som säkerhet, men har inte någon rätt till andra tillgångar i Nordnet. Värdepappren redovisas fortsatt i balansräkningen och redovisas, liksom hänförliga skulder, till verkligt värde.

I försäkringsrörelsen uppgår per balansdagen 31 december 2017, registerförda tillgångar om 46 516 (41 685) MSEK, för vilka försäkringstagarna har förmånsrätt.

I tillägg till åtagandena specificerade i tabellen ovan fanns vid periodens slut 7 021 (6 864) MSEK i ej utnyttjat kreditutrymme relaterat till möjlig belåning av värdepapper. För varje kund begränsas kreditutrymmet av det lägsta beloppet av kreditlimit, vilken sålts individuellt per kund av bolaget, och belåningsvärde på innehavda värdepapper. Kreditavtalen kan sägas upp med 60 dagars varsel. Belåningsvärde för ett värdepapper kan ändras momentant.

## Not 34 Koncernen – finansiella instrument

### Kategorisering av finansiella instrument

År 2017							
Tillgångar	Lånefordringar och kundfordringar	Finansiella tillgångar till verkligt värde		Investeringar som hålles till förfall	Finansiella tillgångar som kan säljas	Redovisat värde	Verkligt värde
		Innehas för handel	Via resultatet				
Belåningsbara statskuldförbindelser		-	-	6 562 322	9 340 874	15 903 196	15 919 482
Utlåning till kreditinstitut	272 556	-	-	-	-	272 556	272 556
Utlåning till allmänheten	11 852 046	-	-	-	-	11 852 046	11 852 046
Obligationer mm				717 173	1 231 835	1 949 008	1 949 008
Aktier			59 184	-	-	59 184	59 184
Tillgångar i försäkringsrörelsen	1 894 988	363 225	40 874 950	-	3 382 576	46 515 739	46 515 739
Övriga tillgångar	2 749 656	-	-	-	-	2 749 656	2 749 656
Upplupna intäkter	140 801	-	-	-	-	140 801	140 801
<b>Summa tillgångar</b>	<b>16 910 047</b>	<b>363 225</b>	<b>40 934 134</b>	<b>7 279 495</b>	<b>13 955 285</b>	<b>79 442 186</b>	<b>79 458 472</b>
Finansiella skulder till verkligt värde							
Skulder	Innehas för		Övriga finansiella skulder	Redovisat värde	Verkligt värde		
	handel	Via resultatet					
In- och upplåning från allmänheten	-	-	29 063 690	29 063 690	29 063 690		
Skulder i försäkringsrörelsen	-	46 515 739	-	46 515 739	46 515 739		
Övriga skulder	-	-	2 528 396	2 528 396	2 528 396		
Upplupna kostnader	-	-	147 893	147 893	147 893		
<b>Summa skulder</b>	<b>-</b>	<b>46 515 739</b>	<b>31 739 979</b>	<b>78 255 718</b>	<b>78 255 718</b>		

År 2016							
Tillgångar	Lånefordringar och kundfordringar	Finansiella tillgångar till verkligt värde		Investeringar som hålles till förfall	Finansiella tillgångar som kan säljas	Redovisat värde	Verkligt värde
		Innehas för handel <sup>1)</sup>	Via resultatet				
Belåningsbara statskuldförbindelser mm		-	-	3 526 022	10 601 533	14 127 555	14 143 165
Utlåning till kreditinstitut	329 045	-	-	-	-	329 045	329 045
Utlåning till allmänheten	9 516 392	-	-	-	-	9 516 392	9 516 392
Obligationer mm				-	1 357 784	1 357 784	1 357 784
Aktier			10 571	-	-	10 571	10 571
Tillgångar i försäkringsrörelsen	2 174 699	234 583	36 745 123	-	2 530 250	41 684 655	41 684 655
Övriga tillgångar	2 385 541	-	-	-	-	2 385 541	2 385 541
Upplupna intäkter	105 268	-	-	-	-	105 268	75 893
<b>Summa tillgångar</b>	<b>14 510 945</b>	<b>234 583</b>	<b>36 755 694</b>	<b>3 526 022</b>	<b>14 489 567</b>	<b>69 516 811</b>	<b>69 503 046</b>
Finansiella skulder till verkligt värde							
Skulder	Innehas för		Övriga finansiella skulder	Redovisat värde	Verkligt värde		
	handel	Via resultatet					
Skulder till kreditinstitut	-	-	-	0	0		
In- och upplåning från allmänheten	-	-	24 426 599	24 426 599	24 426 599		
Skulder i försäkringsrörelsen	-	41 685 918	-	41 685 918	41 685 918		
Övriga skulder	-	-	2 168 214	2 168 214	2 153 984		
Upplupna kostnader	-	-	143 361	143 361	85 001		
<b>Summa skulder</b>	<b>-</b>	<b>41 685 918</b>	<b>26 738 174</b>	<b>68 424 092</b>	<b>68 351 502</b>		

### Fastställande av verkligt värde för finansiella instrument

När koncernen fastställer verkliga värden för finansiella instrument används olika metoder beroende på graden av observerbarhet av marknadsdata i värderingen samt aktiviteten på marknaden. En aktiv marknad anses vara antingen en reglerad eller tillförlitlig handelsplats där noterade priser är lättillgängliga och uppvisar en regelbundenhet. Det görs löpande en bedömning kring aktiviteten genom att analysera faktorer såsom skillnader i köp- och säljkurser.

Metoderna är uppdelade på tre olika nivåer:

Nivå 1 – Finansiella tillgångar och finansiella skulder vars värde baseras på ojusterade noterade priser från en aktiv marknad för identiska tillgångar eller skulder.



Nivå 2 – Finansiella tillgångar och finansiella skulder vars värde baseras på annan indata än de som ingår i Nivå 1, antingen direkt (priser) eller indirekt (härledda från priser) observerbara. Instrument i denna kategori värderas med tillämpning av:

- a) noterade priser för liknande tillgångar eller skulder, eller identiska tillgångar eller skulder från marknader som inte bedöms vara aktiva; eller
- b) värderingsmodeller som huvudsakligen bygger på observerbara marknadsdata.

Nivå 3 – Finansiella tillgångar och finansiella skulder vars värde inte baseras på observerbar marknadsdata.

Nivån i hierarkin för verkligt värde till vilken ett finansiellt instrument klassificeras bestäms baserat på den lägsta nivån av indata som är väsentligt för det verkliga värdet i sin helhet.

I de fall som det saknas en aktiv marknad bestäms verkligt värde med hjälp av etablerade värderingsmetoder och -modeller. I dessa fall kan antaganden som inte direkt kan härledas till en marknad tillämpas. Dessa antaganden baseras då på erfarenhet och kunskap kring värdering på de finansiella marknaderna. Målet är dock att alltid maximera användningen av data från en aktiv marknad. I de fall som det anses nödvändigt görs relevanta justeringar för att spegla ett verkligt värde, för att på ett korrekt sätt återspegla de parametrar som finns i de finansiella instrumenten och som ska återspeglas i dess värdering.

För finansiella instrument som redovisas till verkligt värde via resultaträkningen, främst tillgångar i försäkringsrörelsen, bestäms verkligt värde utifrån noterade köpkurser på balansdagen på tillgångarna. Skulder i försäkringsrörelsen får en indirekt värdering från tillgångssidan, varmed dessa bedöms utgöra instrument i nivå 2, med undantag för skulder avseende försäkringsavtal som inte klassificeras som en finansiell skuld.

Valutaterminer värderas till verkligt värde genom diskontering av skillnaden mellan den avtalade terminskursen och den terminskurs som kan tecknas på balansdagen för den återstående kontraktperioden. Diskontering görs till riskfri ränta baserad på statsobligationer.

Verkligt värde på räntebärande värdepapper har beräknats med en diskontering av förväntade framtida kassaflöden där diskonteringsräntan har satts utifrån aktuell marknadsränta.

Fondandelar som inte handlas på en aktiv marknad till ett noterat pris värderas till verkligt värde utifrån NAV-kursen (net asset value).

För ut- och inlåning med rörlig ränta, inklusive utlåning med finansiella instrument eller bostäder som säkerhet, vilka redovisas till upplupet anskaffningsvärde, anses redovisat värde överensstämmande med verkligt värde. För finansiella tillgångar och finansiella skulder i balansräkningen med en kvarvarande löptid på mindre än sex månader anses det redovisade värdet reflektera verkligt värde.

## Finansiella instrument redovisade till verkligt värde

År 2017	Nivå 1	Nivå 2	Nivå 3	Totalt
	Noterat marknadspris på aktiv marknad	Värderings- modell baserad på observerbar marknadsdata	Uppskatningar användande av värderings- teknik	
<b>Finansiella tillgångar redovisade till verkligt värde</b>				
Belåningsbara statsskuldförbindelser mm	9 340 874	-	-	9 340 874
Obligationer och andra räntebärande värdepapper	1 231 835	-	-	1 231 835
Aktier och andelar <sup>1)</sup>	14 341	-	44 843	59 184
Tillgångar i försäkringsrörelsen <sup>2)</sup>	46 216 382	299 357	-	46 515 739
<b>Delsumma</b>	<b>56 803 432</b>	<b>299 357</b>	<b>44 843</b>	<b>57 147 632</b>
<b>Finansiella tillgångar där verkligt värde lämnas i upplysningssyfte</b>				
Utlåning till kreditinstitut	-	272 556	-	272 556
Utlåning till allmänheten	-	11 852 046	-	11 852 046
Finansiella tillgångar som hålls till förfall	-	7 279 492	-	7 279 492
<b>Delsumma</b>	<b>-</b>	<b>19 404 094</b>	<b>-</b>	<b>19 404 094</b>
<b>Summa</b>	<b>56 803 432</b>	<b>19 703 451</b>	<b>44 843</b>	<b>76 551 726</b>
<b>Finansiella skulder redovisade till verkligt värde</b>				
Skulder i försäkringsrörelsen, av s. inv esteringsav tal	-	46 515 739	-	46 515 739
<b>Summa</b>	<b>-</b>	<b>46 515 739</b>	<b>-</b>	<b>46 515 739</b>
<b>Summa finansiella skulder till verkligt värde</b>	<b>-</b>	<b>46 515 739</b>	<b>-</b>	<b>46 515 739</b>

<sup>1)</sup> Aktier och andelar i nivå 3 avser onoterade aktier.

<sup>2)</sup> 3 382 576 KSEK avser återinvesteringar i obligationer och 1 894 967 KSEK avser likvida medel.

### År 2016

<b>Finansiella tillgångar redovisade till verkligt värde</b>				
Belåningsbara statsskuldförbindelser	10 601 533	-	-	10 601 533
Obligationer och andra räntebärande värdepapper	1 357 784	-	-	1 357 784
Aktier	10 571	-	-	10 571
Tillgångar i försäkringsrörelsen <sup>1)</sup>	41 351 309	333 346	-	41 684 655
<b>Delsumma</b>	<b>53 321 197</b>	<b>333 346</b>	<b>-</b>	<b>53 654 543</b>
<b>Finansiella tillgångar där verkligt värde lämnas i upplysningssyfte</b>				
Utlåning till kreditinstitut	-	329 045	-	329 045
Utlåning till allmänheten	-	9 516 392	-	9 516 392
Finansiella tillgångar som hålls till förfall	-	3 526 022	-	3 526 022
<b>Delsumma</b>	<b>-</b>	<b>13 371 459</b>	<b>-</b>	<b>13 371 459</b>
<b>Summa</b>	<b>53 321 197</b>	<b>13 704 805</b>	<b>-</b>	<b>67 026 002</b>
<b>Finansiella skulder redovisade till verkligt värde</b>				
Skulder i försäkringsrörelsen, av s. inv esteringsav tal	-	41 685 918	-	41 685 918
<b>Summa</b>	<b>-</b>	<b>41 685 918</b>	<b>-</b>	<b>41 685 918</b>
<b>Summa finansiella skulder till verkligt värde</b>	<b>-</b>	<b>41 685 918</b>	<b>-</b>	<b>41 685 918</b>

<sup>1)</sup> 2 530 250 KSEK avser återinvesteringar i obligationer och 2 174 699 KSEK avser likvida medel.

Nivå 1 innehåller i huvudsak aktier, fondandelar, obligationer, statsskuldsväxlar och standardiserade derivat där det noterade priset använts vid värderingen.

Nivå 2 innehåller i huvudsak mindre likvida obligationer som värderas på kurva och skulder i försäkringsverksamheten vars värde indirekt är kopplat till ett specifikt tillgångsvärde som värderas baserat på observerbara indata. För mindre likvida obligationsinnehav sker justering för kreditspread baserat på observerbar marknadsdata såsom marknaden för kreditderivat.

Denna kategori innefattar bland annat fondandelar, derivatinstrument samt vissa räntebärande värdepapper.

Nivå 3 innehåller övriga finansiella instrument där egna interna antaganden har betydande effekt för beräkningen av det verkliga värdet. Nivå 3 innehåller i huvudsak onoterade eget kapitalinstrument. Då värderingsmodeller används för att fastställa verkligt värde för finansiella instrument i nivå 3 anses den ersättning som erlagts eller erhållits vara bästa bedömning av verkligt värde vid första redovisningstillfället.

När koncernen avgör i vilken nivå finansiella instrument ska redovisas bedöms de i sin helhet var för sig.

Under året har det inte förekommit några överföringar av finansiella instrument mellan värderingsnivå 1 och 2. Finansiella instrument överförs till eller från nivå 3 beroende på om interna antaganden har fått ändrad betydelse för värderingen.

## Not 35 Information om kapitaltäckning

Reglerna om kapitaltäckning är lagstiftarens krav om hur mycket kapital i form av en kapitalbas som ett institut måste ha i förhållande till hur stora risker det tar. Regelverket tar sikte på att förstärka kopplingen mellan risktagande och kapitalbehov i koncernens verksamhet. De legala kapitalkraven beräknas i enlighet med Europaparlamentets och Rådets förordning 575/2013 EU (CRR), samt direktivet 2013/36 EU (CRD IV).

Upplysningar i denna not lämnas i enlighet med Europaparlamentets och rådets förordning (EU) 575/2013 om tillsynskrav för kreditinstitut och värdepappersföretag ("tillsynsförordningen") samt förordningar som kompletterar tillsynsförordningen, Finansinspektionens föreskrifter och allmänna råd (FFFS 2008:25) om årsredovisning i kreditinstitut och värdepappersbolag samt Finansinspektionens föreskrifter (FFFS 2014:12) om tillsynskrav och kapitalbuffertar. Övriga erforderliga upplysningar lämnas i en separat pelare 3-rapport som finns tillgänglig på Nordnets hemsida, se [www.nordnetab.com](http://www.nordnetab.com).

## Kapitalbas och kapitalkrav för det finansiella konglomeratet

Det finansiella konglomeratet omfattar NNB Intressenter AB, Nordnet AB (publ) och samtliga dess dotterbolag. Som en följd av solvensregelverket tillkommer posten solvenskapital, vilket avser beräknat framtida nuvärde av de i konglomeratet ingående försäkringsbolagens (Nordnet Pensionsförsäkring AB inklusive dotterbolaget Nordnet Livsförsäkring AS) kassaflöden genererade av försäkringstagarnas kapital.

Kapitalkravet för enheter inom Försäkringsverksamheten påverkas av försäkringstagarnas tillgångar. Kapitalkravet från bankverksamheten varierar främst med storleken och kreditkvaliteten på bankens exponeringar. Nordnet Pensionsförsäkrings solvenskapitalkrav och kapitalbas beräknas enligt standardmodellen under Solvens 2. Modellen kräver antaganden som bestäms dels av myndigheter, dels av styrelsen i försäkringsbolaget.

Konglomeratets kapitalbas ska täcka minimikapitalkraven enligt Tillsynsförordningen samt solvenskraven enligt Försäkringsrörelselagen. Reglerna bidrar till att stärka koncernens

motståndskraft mot finansiella förluster och därigenom skydda kunderna. För fastställande av det finansiella konglomeratets lagstadgade kapitalkrav gäller Lag (2006:531) om särskild tillsyn över finansiella konglomerat och Finansinspektionens föreskrifter och allmänna råd (FFFS 2011:26) om särskild tillsyn över finansiella konglomerat. Kapitalbas och kapitalkrav har beräknats i enlighet med konsolideringsmetoden. Den gruppbaseade redovisningen upprättas enligt samma redovisningsprinciper som koncernredovisningen.

## Det finansiella konglomeratet

MSEK	2017-12-31	2016-12-31
Totalt eget kapital	2 024,7	1 978,9
Av går krav på försiktig värdering	-14,0	-14,5
Av går förutsebar utdelning innevarande år	-100,0	-175,0
<b>Eget kapital finansiella konglomeratet</b>	<b>1 910,7</b>	<b>1 789,4</b>
Av går immateriella anläggningstillgångar och uppskjutna skattefordringar	-382,2	-374,8
Tillkommer Solvenskapital (NPV)	679,9	776,0
Av går riskmarginal	-122,2	-170,8
<b>Kapitalbas</b>	<b>2 086,2</b>	<b>2 019,7</b>
<b>Kapitalkrav per sektor</b>		
Kapitalkrav för reglerade enheter inom försäkringssektorn	480,9	515,0
Kapitalkrav för reglerade enheter inom bank- och värdepapperssektorn	944,1	886,5
<b>Kapitalkrav</b>	<b>1 424,9</b>	<b>1 401,4</b>
<b>Överskott av kapital</b>	<b>661,3</b>	<b>618,2</b>
<b>Kapitalbas/Kapitalkrav</b>	<b>1,5</b>	<b>1,4</b>

## Kapitalbas och kapitalkrav för den konsoliderade situationen

Den konsoliderade situationen utgörs av NNB Intressenter AB, Nordnet AB (publ) och Nordnet Bank AB. Skillnaden mellan det finansiella konglomeratet och den konsoliderade situationen är därmed att det finansiella konglomeratet även konsoliderar försäkringsrörelsen.

För fastställande av lagstadgade kapitalkrav för den konsoliderade situationen gäller lagen (2014:968) om särskild tillsyn över kreditinstitut och värdepappersbolag, kapitaltäckningsförfordningen (EU) nr 575/2013, lagen om kapitalbuffertar (2014:966) samt Finansinspektionens föreskrifter och allmänna råd om tillsynskrav och kapitalbuffertar (FFFS 2014:12).

Kapitalbasen ska täcka minimikapitalkrav för kredit-, avvecklings- marknads- operativ risk och det kombinerade buffertkravet (kapitalkonserverings- och kontracyklisk buffert) samt tillkommande Pelare 2 krav (ränterisk i bankboken, koncentrations- och pensionsrisk).

Nordnet tillämpar schablonmetoden vid beräkning av kapitalbaskrav för kreditrisk, vilket innebär att det finns sjutton exponeringsklasser med ett flertal olika riskvikter inom respektive klass. Kreditrisk beräknas på alla tillgångsposter i och utanför balansräkningen som inte dras av från kapitalbasen. Kapitalbaskrav för valutakursrisk omfattar samtliga poster i och utanför balansräkningen värderade till aktuellt marknadsvärde samt omräknade till svenska kronor enligt balansdagskurs. [Kapitalbaskrav för kreditvärdighetsjusteringsrisk beräknas enligt schablonmetoden och avser positioner i OTC-derivat som inte clearas av en kvalificerad central motpart.] Kapitalbaskrav för operativ risk beräknas enligt basmetoden vilket innebär att

kapitalbaskravet utgör 15 procent av genomsnittet för de tre senaste räkenskapsårens rörelseintäkter.

Kapitalbaskrav för handelslager beräknas enligt reglerna för kreditrisk. Det kombinerade buffertkravet uppgår till 4,2 procent av riskvägt exponeringsbelopp och består av en kapitalkonserveringsbuffert (2,5 procent) och en kontracyklisk buffert (1,7 procent).

Kärnprimärkapital består av eget kapital reducerat för poster som inte får medräknas i kapitalbasen såsom immateriella tillgångar, uppskjutna skattefordringar och värdejusteringar. Avdrag för värdejusteringar görs enligt den förenklade metod avseende finansiella instrument värderade till verkligt värde som regleras i förordning (EU) 2016/101 om försiktig värdering. Periodens eller årets vinst medräknas i det fall externa revisorer har verifierat resultatet och tillstånd har erhållits från Finansinspektionen. Avdrag görs för förutsebara kostnader och eventuella utdelningar enligt Kommissionens delegerade förordning (EU) 241/2014.

## Den konsoliderade situationen

MSEK	2017-12-31	2016-12-31
Totalt eget kapital	1 986,8	1 840,7
Av går krav på försiktig värdering	-14,0	-14,5
Av går förutsebar utdelning innevarande år	-100,0	-175,0
Av går immateriella anläggningstillgångar och uppskjutna skattefordringar	-368,1	-355,8
<b>Kärnprimärkapital</b>	<b>1 504,7</b>	<b>1 295,4</b>
<b>Kapitalbas</b>	<b>1 504,7</b>	<b>1 295,4</b>
<b>Riskvägda exponeringsbelopp</b>		
Exponering kreditrisk enligt schablonmetoden	6 543,3	5 789,4
Exponering marknadsrisk	6,6	18,5
Exponering operativ risk	2 098,3	1 957,4
<b>Totalt riskvägda exponeringsbelopp</b>	<b>8 648,2</b>	<b>7 765,3</b>
<b>Kapitalrelation*</b>	<b>17,4%</b>	<b>16,7%</b>
<b>Kapitalkrav</b>	<b>2017-12-31</b>	<b>2016-12-31</b>
Kreditrisk enligt schablonmetoden	523,5	463,2
Marknadsrisk	0,5	1,5
Operativ risk	167,9	156,6
<b>Kapitalkrav Pelare 1</b>	<b>691,9</b>	<b>621,3</b>
<b>Kapitalkrav Pelare 2</b>	<b>252,2</b>	<b>265,3</b>
<b>Totalt kapitalkrav</b>	<b>944,1</b>	<b>886,6</b>
<b>Kapitalrelationer och buffertar</b>	<b>2017-12-31</b>	<b>2016-12-31</b>
Kärnprimärkapitalrelation, %	17,4%	16,7%
Primärkapitalrelation, %	17,4%	16,7%
Total kapitalrelation, %	17,4%	16,7%
Institutspecifika buffertkrav, %	4,2%	3,7%
varav krav på kapitalkonserveringsbuffert, %	2,5%	2,5%
varav krav på kontracykliskt buffertkrav, %	1,7%	1,2%
Totalt kapitalkrav inklusive buffertkrav, %	15,1%	15,2%
Kärnprimärkapital tillgängligt för buffertkrav, %	9,4%	8,7%

## Internt bedömt kapitalbehov

Minimikravet på kapital enligt pelare 1 uppgår till 8 procent. Utöver minimikravet håller Nordnet kapital för att uppfylla det kombinerade buffertkravet samt för att täcka det totala kapitalbehov som blivit resultatet av bankens årliga interna kapital- och likviditetsutvärdering (IKLU) som utförs inom pelare 2. Detta regleras i EU:s kapitaltäckningsdirektiv 2013/36/EU artikel 73 och Finansinspektionens föreskrifter (FFFS 2014:12 10 kap.). Kapitalutvärderingen syftar till att analysera och belysa risker som eventuellt underskattas vid beräkning av kapitalbaskrav enligt pelare 1 samt att identifiera andra väsentliga risker som banken exponeras för. IKLU innehåller också en bedömning av likviditetsbehovet i förhållande till den framtida utvecklingen samt buffertar för att täcka utflöden under mycket stressade förhållanden.

Den interna kapitalutvärderingen bygger på Nordnets affärsplan, nuvarande och kommande regelverkskrav samt olika scenarioanalyser. Processen och en sammanfattning av resultatet skall årligen rapporteras till styrelsen, och ligga till grund för styrelsens beslut om kapitalplaneringen. Finansinspektionen granskar och utvärderar Nordnets riskhantering och att tillräckligt kapital hålls för de väsentliga risker som banken är exponerad för.

Utöver minimikapitalkravet och buffertkraven har Nordnet beräknat det interna kapitalbehovet för den konsoliderade situationen till 252,2 (265,3) MSEK. Detta bedöms som en tillfredsställande kapitalsituation med hänsyn till den verksamhet Nordnet bedriver. Kapitalrelationerna övervakas löpande och vid behov granskas resultatet under löpande räkenskapsår av bolagets externa revisorer för att kunna inräknas i kapitalbasen.

## Not 36 Moderbolaget – nettoomsättning

Nettoomsättningen utgörs i sin helhet av koncernintern fakturering, avseende administrativa tjänster.

## Not 37 Moderbolaget – övriga externa kostnader

	2017	2016
<b>Revisionsuppdrag</b>		
Ernst & Young	-	-719
Deloitte	-368	
<b>Revisionsverksamhet utöver revisionsuppdraget</b>		
Ernst & Young	-	-394
Deloitte	-98	
<b>Skatterådgivning</b>		
Ernst & Young	-	-
Deloitte	-20	
<b>Andra uppdrag</b>		
Ernst & Young	-280	-
Deloitte	-	-
<b>Summa revisionskostnader</b>	<b>-766</b>	<b>-1 113</b>

## Not 38 Moderbolaget – personalkostnader

	2017	2016
<b>Löner och andra ersättningar</b>		
Styrelseledamöter, verkställande direktör och motsvarande befattningshavare <sup>1)</sup>	-11 999	-6 406
<b>Summa löner och andra ersättningar</b>	<b>-11 999</b>	<b>-6 406</b>
<b>Sociala kostnader</b>		
Styrelseledamöter, verkställande direktör och motsvarande befattningshavare	-4 338	-1 553
<b>Summa sociala kostnader</b>	<b>-4 338</b>	<b>-1 553</b>
<b>Pensionskostnader</b>		
Styrelseledamöter, verkställande direktör och motsvarande befattningshavare	-1 881	-2 042
<b>Summa pensionskostnader</b>	<b>-1 881</b>	<b>-2 042</b>
<b>Övriga personalkostnader</b>	<b>-150</b>	<b>-32</b>
<b>Summa personalkostnader</b>	<b>-18 368</b>	<b>-10 033</b>

<sup>1)</sup> För övriga upplysningar beträffande personalkostnader samt ersättningar till styrelse, verkställande direktör och övriga ledande befattningshavare hänvisas till not 12.

Medelantal anställda	2017	2016
<b>Totalt</b>	<b>1</b>	<b>1</b>
varav kvinnor	-	-
varav män	1	1

Anställning i moderbolaget 2017 avser verkställande direktör del av år.

## Not 39 Moderbolaget – resultat från andelar i koncernföretag

Resultat från andelar i koncernföretag	2017	2016
Utdelning från dotterföretag	100 000	192 000
Erhållna koncernbidrag	8 432	7 097
	<b>108 432</b>	<b>199 097</b>

## Not 40 Moderbolaget – övriga ränteintäkter och räntekostnader

Övriga ränteintäkter och räntekostnader	2017	2016
Koncerninterna ränteintäkter	10	3
Övriga ränteintäkter, externa motparter	-	25
Koncerninterna räntekostnader	-779	-1 066
	<b>-769</b>	<b>-1 038</b>

## Not 41 Moderbolaget – skatter

Skatt redovisad i resultaträkningen	2017	2016
<b>Aktuell skattekostnad (-)/skatteintäkt (+)</b>		
Justering av aktuell skatt för tidigare år	-	-277
<b>Skatt på årets resultat</b>	-	-277
<b>Avstämning av effektiv skatt</b>	<b>2017</b>	<b>2016</b>
Resultat före skatt	101 934	188 837
Skatt enligt gällande skattesats för moderföretaget	22,0% -22 425	22,0% -41 544
Effekt av utdelning från dotterföretag	-21,6% 22 000	-22,4% 42 240
Effekt av ej av dragsgilla kostnader/ej skattepliktiga intäkter	-0,3% 351	0,4% -696
Effekt av underskott	-0,1% 75	-
Effekt av korrigerad skatt från tidigare år	0,0% -	0,1% -277
<b>Redovisad effektiv skatt</b>	<b>0,0%</b>	<b>0,1%</b>

## Not 42 Moderbolaget – andelar i koncernföretag

Namn	Org nr	Säte	Kapitalandel	Röst-andel	Antal aktier	Redovisat värde
Nordnet Pensionsförsäkring AB	516406-0286	Stockholm	100,00%	100,00%	285 000	126 506
- Nordnet Liv AS	991008144	Oslo	100,00%	100,00%		
Nordnet Venture AB	556541-9057	Stockholm	100,00%	100,00%	3 200 000	76 654
- Shareville AB	556806-7200	Stockholm	100,00%	100,00%	178 000	
Nordnet Bank AB	516406-0021	Stockholm	100,00%	100,00%	480 001	1 035 941
<b>Summa</b>						<b>1 239 101</b>

	2017	2016
<b>Akkumulerade anskaffningsvärden</b>		
<b>Vid årets början</b>	<b>1 388 144</b>	<b>1 411 283</b>
Fusion av VCW Internet Services AB	-	-24 902
Aktieägarfillskott till Nordnet Venture AB	30 000	-
Nordnet Bank AB, tillfört kapital, aktieprogram	6 828	1 763
<b>Summa</b>	<b>1 424 972</b>	<b>1 388 144</b>
<b>Akkumulerade nedskrivningar</b>		
<b>Vid årets början</b>	<b>-185 871</b>	<b>-208 773</b>
Fusion av VCW Internet Services AB	-	22 902
<b>Summa</b>	<b>-185 871</b>	<b>-185 871</b>
<b>Redovisat värde vid årets slut</b>	<b>1 239 101</b>	<b>1 202 273</b>

Jämförelsesiffror i ovanstående tabell har justerats.

## Not 43 Moderbolaget – övriga fordringar

	2017	2016
Skattefordran	3 784	3 784
Övrigt	72	609
<b>Summa</b>	<b>3 856</b>	<b>4 393</b>



## Not 44 Moderbolaget – förutbetalda kostnader och upplupna intäkter

	2017	2016
Förutbetalda försäkringskostnader	1 122	1 079
Övriga förutbetalda kostnader	28	177
	<b>1 150</b>	<b>1 256</b>

## Not 45 Moderbolaget – eget kapital

Sammanställning över förändring av eget kapital framgår av rapporten över förändringar i moderbolagets eget kapital.

Per den 31 december 2017 omfattade det registrerade aktiekapitalet 175 027 886 (175 027 886) B-aktier med ett kvot värde på 1,00 (1,00) SEK per aktie.

Under 2017 har Nordnet AB (publ) har återköpt 573 301 stycken aktier. Antal utestående aktier uppgår till 175 027 886 (174 413 807).

Bundet eget kapital avser aktiekapital om 175 028 (175 028) KSEK.

Övrig fri fond uppgående till 262 111 (262 111) KSEK avser medel som har överförts från reservfond och kan användas för vinstutdelning till ägarna.

## Not 46 Moderbolaget – övriga skulder kortfristiga

	2017	2016
Lev erantörsskulder	1 262	1 229
Övriga skulder	1 348	207
	<b>2 610</b>	<b>1 436</b>

Övriga skulder är kortfristiga skulder, dvs. förfaller till betalning inom tolv månader räknat från balansdagen.

## Not 47 Moderbolaget – upplupna kostnader och förutbetalda intäkter

<b>Upplupna kostnader och förutbetalda intäkter</b>	2017	2016
Upplupna sociala av gifter	974	298
Upplupna semesterlöner	739	517
Upplupen löneskatt	367	399
Upplupna personalkostnader	1 361	883
Upplupna styrelsearvoden inklusiv e sociala av gifter	-	3 450
Upplupna revisionsarvoden	-	1 346
Övriga upplupna kostnader	5 477	29
	<b>8 918</b>	<b>6 922</b>

## Not 48 Moderbolaget – uppgift om inköp och försäljning mellan koncernföretag

Av moderbolagets totala inköp och försäljning mätt i kronor avser - (-) % av inköpen och 100 (100) % av försäljningen andra företag i koncernen.

Koncerninterna ränteintäkter uppgår till 0 (0) mkr och koncerninterna räntekostnader uppgår till 0,8 (1,1) mkr.

## Not 49 Koncernen – händelser efter balansdagen

Inga väsentliga händelser, utöver den ordinarie verksamheten, har inträffat efter räkenskapsårets utgång.

## Not 50 – Förslag till vinstdisposition

### Till årsstämmans föfogande finns följande vinstmedel (kronor):

Öv erkursfond	187 818 992
Fri fond	262 110 645
Balanserad vinst	485 019 954
Årets resultat	101 935 009
<b>Summa</b>	<b>1 036 884 600</b>

### Styrelsen föreslår följande disposition:

Till aktieägarna utdelas 0,58 kr per aktie, totalt	100 000 000
Till nästa år balanseras	936 884 600
<b>Summa</b>	<b>1 036 884 600</b>

Styrelsen bedömer att bolagets och koncernens ekonomiska ställning medför att utdelningen är försvarlig med hänvisning till de krav som verksamhetens art, omfattning och risker ställer på storleken av bolagets och koncernens egna kapital, samt bolagets och koncernverksamhetens konsolideringsbehov, likviditet och ställning i övrigt.

Styrelsen och verkställande direktören försäkrar att årsredovisningen har upprättats i enlighet med god redovisningssed i Sverige, respektive koncernredovisningen har upprättats i enlighet med de internationella redovisningsstandarder som avses i Europaparlamentets och rådets förordning (EG) nr 1606/2002 av den 19 juli 2002 om tillämpning av internationella redovisningsstandarder, och ger en rättvisande bild av moderbolagets och koncernens ställning och resultat. Vidare försäkras att förvaltningsberättelsen för moderbolaget respektive koncernen ger en rättvisande översikt över utvecklingen av moderbolagets och koncernens verksamhet, ställning och resultat samt beskriver väsentliga risker och osäkerhetsfaktorer som moderbolaget och de företag som ingår i koncernen står inför.

Stockholm den 21 mars 2018

Hans Larsson  
Styrelsens ordförande

Tom Dinkelspiel  
Styrelseledamot

Jan Dinkelspiel  
Styrelseledamot

Christian Frick  
Styrelseledamot

Christopher Ekdahl  
Styrelseledamot

Pierre Siri  
Styrelseledamot

Per Widerström  
Styrelseledamot

Peter Dahlgren  
Verkställande direktör

Vår revisionsberättelse har lämnats den 21 mars 2018.

Deloitte AB

Jan Palmqvist  
Auktoriserad revisor

# Nyckeltal

Koncernen	2017	2016	2015	2014	2013
Rörelsemarginal i %	20%	31%	36%	31%	30%
Vinstmarginal i %	17%	25%	29%	26%	24%
Avkastning på eget kapital i %	11%	15%	20%	16%	15%
Avkastning på tillgångar i %	0,3%	0,5%	0,6%	0,6%	0,6%
Eget kapital, MSEK	2 021,6	1 978,9	1 870,1	1 747,6	1 621,0
Kapitalbas konsoliderad situation, MSEK	1 504,7	1 295,4	1 140,6	1 270,3	1 205,0
Kapitalrelation konsoliderad situation	17,4%	16,7%	15,4%	16,0%	16,6%
Investeringar i materiella tillgångar, MSEK <sup>1)</sup>	29,1	9,9	11,1	15,2	16,5
Investeringar i immateriella tillgångar MSEK <sup>1)</sup>	88,0	42,6	30,1	40,4	13,6
Varav interna utgifter för utveckling, MSEK	22,8	21,6	8,1	7,4	5,4
Antal heltidstjänster vid årets slut	474	405	427	385	332
<b>Kundrelaterade nyckeltal</b>					
Antal aktiva kunder	669 300	566 800	490 400	432 600	394 700
Antal aktiva konton vid periodens slut	884 500	735 000	627 500	544 600	487 800
Nettosparande, mdr SEK	17,3	14,3	12,9	16,3	8,7
Totalt sparkapital vid periodens slut, miljarder SEK	272	235	200	166	136
Genomsnittligt sparkapital per aktivt konto vid periodens slut, SEK	308 000	319 300	318 800	305 200	278 800
Inlåning vid periodens slut, MSEK <sup>2)</sup>	34 341,2	29 131,5	23 726,7	19 725,6	15 406,4
Utlåning inkl pantsatta likvida medel vid periodens slut, MSEK	11 852,0	9 516,4	7 278,1	5 806,2	5 455,5
Utlåning exkl pantsatta likvida medel vid periodens slut, MSEK	11 437,5	9 210,8	7 086,4	5 619,6	5 368,3
Utlåning/inlåning, %	35%	33%	31%	29%	34%
Antal av slut per år	26 181 300	22 931 500	19 831 700	14 642 500	13 565 700
Antal av slut per handelsdag	105 100	91 400	80 000	59 300	54 700
Antal av slut per aktivt handelskonto per år	35,2	37,2	37,4	32,0	32,9
Antal av slut per aktivt konto per månad	2,9	3,1	3,1	2,7	2,7
Genomsnittligt nettocourtageintäkt per av slut, SEK	18	20	24	25	24
Genomsnittligt courtage per handelsdag, SEK	2 685 100	2 562 100	2 716 400	2 146 000	1 925 300
Årlig intäkt/sparkapital i genomsnitt, %	0,5%	0,6%	0,6%	0,7%	0,8%
Genomsnittlig årlig intäkt per konto, SEK	1 535	1 755	2 112	2 099	2 118
Genomsnittlig årlig rörelsekostnad per konto, SEK	-1 186	-1 173	-1 262	-1 348	-1 391
Genomsnittligt årligt resultat per konto, SEK	349	582	850	751	727

<sup>1)</sup> Exklusive företagsförvärv

<sup>2)</sup> Inklusive likvida medel i försäkringsrörelsen

# Revisionsberättelse

Till bolagsstämman i Nordnet AB (publ)  
organisationsnummer 556249-1687

## Rapport om årsredovisningen och koncernredovisningen

### Uttalanden

Vi har utfört en revision av årsredovisningen och koncernredovisningen för Nordnet AB (publ) för räkenskapsåret 2017 med undantag för bolagsstyrningsrapporten på sidorna 40–54. Bolagets årsredovisning och koncernredovisning ingår på sidorna 33-39 samt sidorna 55-123 i detta dokument.

Enligt vår uppfattning har årsredovisningen upprättats i enlighet med årsredovisningslagen och ger en i alla väsentliga avseenden rättvisande bild av moderbolagets finansiella ställning per den 31 december 2017 och av dess finansiella resultat och kassaflöde för året enligt årsredovisningslagen. Koncernredovisningen har upprättats i enlighet med lagen om årsredovisning i kreditinstitut och värdepappersbolag och ger en i alla väsentliga avseenden rättvisande bild av koncernens finansiella ställning per den 31 december 2017 och av dess finansiella resultat och kassaflöde för året enligt International Financial Reporting Standards (IFRS), så som de antagits av EU, och lagen om årsredovisning i kreditinstitut och värdepappersbolag. Våra uttalanden omfattar inte bolagsstyrningsrapporten på sidorna 40-54. Förvaltningsberättelsen är förenlig med årsredovisningens och koncernredovisningens övriga delar.

Vi tillstyrker därför att bolagsstämman fastställer resultaträkningen och balansräkningen för moderbolaget och koncernen.

Våra uttalanden i denna rapport om årsredovisningen och koncernredovisningen är förenliga med innehållet i den kompletterande rapport som har överlämnats till moderbolagets revisionsutskott i enlighet med Revisorsförordningens (537/2014) artikel 11.

### Grund för uttalanden

Vi har utfört revisionen enligt International Standards on Auditing (ISA) och god revisionssed i Sverige. Vårt ansvar enligt dessa standarder beskrivs närmare i avsnittet Revisorns ansvar. Vi är oberoende i förhållande till moderbolaget och koncernen enligt god revisorssed i Sverige och har i övrigt fullgjort vårt yrkesetiska ansvar enligt dessa krav. Detta innefattar att, baserat på vår bästa kunskap och övertygelse, inga förbjudna tjänster som avses i Revisorsförordningens (537/2014) artikel 5.1 har tillhandahållits det granskade bolaget eller, i förekommande fall, dess moderföretag eller dess kontrollerade företag inom EU.

Vi anser att de revisionsbevis vi har inhämtat är tillräckliga och ändamålsenliga som grund för våra uttalanden.

### Övriga upplysningar

Revisionen av årsredovisningen för räkenskapsåret 2016 har utförts av en annan revisor som lämnat en revisionsberättelse daterad den 17 mars 2017 med omodifierade uttalanden i Rapport om årsredovisningen.

### Särskilt betydelsefulla områden

Särskilt betydelsefulla områden för revisionen är de områden som enligt vår professionella bedömning var de mest betydelsefulla för revisionen av årsredovisningen och koncernredovisningen för den aktuella perioden. Dessa områden behandlades inom ramen för revisionen av, och i vårt ställningstagande till, årsredovisningen och koncernredovisningen som helhet, men vi gör inga separata uttalanden om dessa områden.

### Redovisning av provisionsintäkter

Provisionsintäkter utgör en väsentlig del av koncernens intäkter. Dessa består av ett antal olika intäktsströmmar såsom courtage i samband med köp och försäljning av värdepapper, provisioner vid förmedling av värdepapper i samband med emissioner, vid försäljning av strukturerade produkter och vid garanterade emissioner samt provisioner från fondverksamheten.

Intäktsredovisning innehåller flera risker främst avseende tolkning och tillämpning av redovisningsprinciper vilka inkluderar företagsledningens uppskattningar avseende när intäkter ska redovisas samt risker hänförliga till fullständighet och värdering. IT-system och applikationer används för fakturering av intäkter och en stor mängd data genereras i dessa system och applikationer när kunder använder Nordnets tjänster och nätverk. Därför anser vi att redovisningen av provisionsintäkter är ett särskilt betydelsefullt område.

Se relaterade upplysningar om provisionsnetto i not 9.

Vår revision har omfattat test och utvärdering av design och effektivitet i kontroller för redovisning av provisionsintäkter. Detta inkluderar bland annat utvärdering av väsentliga rutiner och kontroller för intäktsredovisning, inklusive relevanta IT-system och applikationer som används för redovisning och uppföljning. Vi har också genomfört analytisk och detaljerad granskning för ett urval av redovisade intäkter.

Vår substansgranskning har utgjorts av jämförelse av förssystem med redovisningen för att säkerställa en

korrekt överföring. För att säkerställa korrekt data i förssystemet har vi på stickprovsbasis granskat att enskilda transaktioner har registrerats utifrån angivna parametrar.

Värdering och existens av finansiella instrument till verkligt värde

Finansiella placeringstillgångar i såväl försäkringsverksamheten som bankverksamheten utgörs till största delen av finansiella instrument där det finns en aktiv marknad med noterade priser. I mindre utsträckning finns innehav i finansiella instrument där värderingen baseras på annan marknadsdata än noterade priser i samma instrument.

Per den 31 december 2017 bestod finansiella instrument värderade till verkligt värde av tillgångar uppgående till 57 148 miljoner SEK samt skulder uppgående till 46 516 miljoner SEK. För finansiella instrument som aktivt handlas på en marknad och där marknadspriser finns tillgängliga, finns det en hög grad av objektivitet i att bestämma marknadspris (nivå 1). När observerbara och likvida marknadspriser inte finns tillgängliga är det verkliga värdet på finansiella instrument föremål för väsentlig osäkerhet i estimaten (nivå 2 och 3). Värderingen av sådana instrument fastställs genom olika värderingstekniker, vilka ofta inkluderar väsentliga bedömningar och uppskattningar av företagsledningen. Givet den signifikanta andelen av finansiella instrument värderade till verkligt värde samt den påverkan som den inneboende osäkerheten och subjektiviteten i bedömningen av finansiella instrument värderade i nivå 2 och 3, där osäkerheten i bedömningarna är betydande, är anledningen till att dessa instrument utgör ett särskilt betydelsefullt område i vår revision.

Se avsnitt om upplysningar om finansiella instrument värderade till verkligt värde i not 34.

Vår revision har omfattat test och utvärdering av design och effektivitet i identifierade nyckelkontroller i värderingsprocessen, vilket inkluderar kontroller för datainput till värderingsmodeller samt oberoende värdering.

För nivå 1 instrument har vi granskat verkligt värde genom att jämföra redovisat verkligt värde mot tillgänglig publik marknadsdata. För nivå 2 och 3 instrument har vi utvärderat företagsledningens bedömningar, testat inputdata samt stickprovvis testat värderingarna.

IT-system med direkt inverkan på den finansiella rapporteringen

Nordnet är beroende av IT-system för att (1) betjäna kunder, (2) stödja affärsprocesser, (3) säkerställa korrekt behandling av finansiella transaktioner, och (4) stödja det övergripande ramverket för intern kontroll. Den finansiella rapporteringen är beroende av flera system. Många av Nordnets interna kontroller över den finansiella rapporteringen är beroende av automatiserade systemkontroller med avseende på

fullständighet och integritet i rapporter som genereras av IT-system.

Med hänsyn till det höga IT-beroendet, anser vi att det är ett särskilt betydelsefullt område i vår revision. Det är viktigt att behörigheter och åtkomster i system samt programförändringar sker kontrollerat för att säkerställa korrekt finansiell rapportering.

Se avsnitt om Operativa risker i not 7.

Vår revision har omfattat granskning av generella IT-kontroller samt bedömning huruvida Nordnet har tillfredställande rutiner för att uppnå erforderlig IT-säkerhet och -miljö för att säkerställa den finansiella rapporteringen. Vår granskning har fokuserat på väsentliga system med direkt påverkan på de finansiella rapporterna. Våra tester har omfattat granskning av åtkomst till program och data, hantering av programförändringar samt granskning av behörigheter.

Nedskrivning av lån till kunder

Redovisning och värdering av lånefordringar är ett komplext område som kräver att företagsledningen behöver göra betydande bedömningar och uppskattningar vid fastställandet av både tidpunkt såväl som storlek på reserveringar och nedskrivningar av lånefordringar. Exempel på bedömningar och uppskattningar inkluderar motpartens finansiella situation, förväntade framtida kassaflöden, observerbara marknadspriser samt förväntade nettoförsäljningsvärden. Olika värderingsmodeller och antaganden kan resultera i väsentliga skillnader i bedömning av kreditreserveringsbehov. Vidare är de tillhörande upplysningskraven omfattande och beroende av data av hög kvalitet.

Per den 31 december 2017 uppgick utlåning till allmänheten till 11 852 miljoner SEK, med en reserv för sannolika förluster på 37 miljoner SEK. Givet utlåningens signifikanta andel av koncernens finansiella ställning samt den påverkan som den inneboende osäkerheten och subjektiviteten i bedömningen av kreditreserveringsbehov ger, anser vi att detta är ett särskilt betydelsefullt område i vår revision.

Se avsnitt om betydande bedömningar och uppskattningar i not 4, upplysningar om kreditrisk i not 7 samt relaterade upplysningar om kreditförluster, netto i not 15.

Vår revision bestod av en kombination av granskning av interna kontroller över finansiell rapportering och substansgranskning. Granskningen av interna kontroller inkluderade processer relaterade till organisation, dualitet och nyckelkontroller i utlåningsprocessen. Substansgranskning utfördes genom att granska kreditreserveringsmodellerna och förfallna men ej reserverade krediter.

Vi har utvärderat att nyckelkontroller inom kreditreserveringsprocessen är ändamålsenligt utformade och effektivt fungerande; innefattande

godkännande, registrering och övervakning, utvärdering av metodik, indata samt antaganden vid bedömning och beräkning av kreditreserveringsbehov.

Vi har granskat ändamålsenligheten i underliggande modeller samt att antaganden och data som använts för att beräkna kreditreserveringsbehovet för lån med liknande kreditegenskaper.

Annan information än årsredovisningen och koncernredovisningen

Detta dokument innehåller även annan information än årsredovisningen och koncernredovisningen och återfinns på sidorna 1-32 samt sidorna 130-134. Det är styrelsen och verkställande direktören som har ansvaret för denna andra information.

Vårt uttalande avseende årsredovisningen och koncernredovisningen omfattar inte denna information och vi gör inget uttalande med bestyrkande avseende denna andra information.

I samband med vår revision av årsredovisningen och koncernredovisningen är det vårt ansvar att läsa den information som identifieras ovan och överväga om informationen i väsentlig utsträckning är oförenlig med årsredovisningen och koncernredovisningen. Vid denna genomgång beaktar vi även den kunskap vi i övrigt inhämtat under revisionen samt bedömer om informationen i övrigt verkar innehålla väsentliga felaktigheter.

Om vi, baserat på det arbete som har utförts avseende denna information, drar slutsatsen att den andra informationen innehåller en väsentlig felaktighet, är vi skyldiga att rapportera detta. Vi har inget att rapportera i det avseendet.

Styrelsens och verkställande direktörens ansvar

Det är styrelsen och verkställande direktören som har ansvaret för att årsredovisningen och koncernredovisningen upprättas och att de ger en rättvisande bild enligt årsredovisningslagen och, vad gäller koncernredovisningen, enligt lagen om årsredovisning i kreditinstitut och värdepappersbolag och enligt IFRS så som de antagits av EU. Styrelsen och verkställande direktören ansvarar även för den interna kontroll som de bedömer är nödvändig för att upprätta en årsredovisning och koncernredovisning som inte innehåller några väsentliga felaktigheter, vare sig dessa beror på oegentligheter eller på fel.

Vid upprättandet av årsredovisningen och koncernredovisningen ansvarar styrelsen och verkställande direktören för bedömningen av bolagets och koncernens förmåga att fortsätta verksamheten. De upplyser, när så är tillämpligt, om förhållanden som kan påverka förmågan att fortsätta verksamheten och att använda antagandet om fortsatt drift. Antagandet om fortsatt drift tillämpas dock inte om styrelsen och verkställande direktören avser att likvidera bolaget, upphöra med verksamheten eller inte har något realistiskt alternativ till att göra något av detta.

Styrelsens revisionsutskott ska, utan att det påverkar styrelsens ansvar och uppgifter i övrigt, bland annat övervaka bolagets finansiella rapportering.

Revisorns ansvar

Våra mål är att uppnå en rimlig grad av säkerhet om huruvida årsredovisningen och koncernredovisningen som helhet inte innehåller några väsentliga felaktigheter, vare sig dessa beror på oegentligheter eller på fel, och att lämna en revisionsberättelse som innehåller våra uttalanden. Rimlig säkerhet är en hög grad av säkerhet, men är ingen garanti för att en revision som utförs enligt ISA och god revisionsord i Sverige alltid kommer att upptäcka en väsentlig felaktighet om en sådan finns. Felaktigheter kan uppstå på grund av oegentligheter eller fel och anses vara väsentliga om de enskilt eller tillsammans rimligen kan förväntas påverka de ekonomiska beslut som användare fattar med grund i årsredovisningen och koncernredovisningen.

En ytterligare beskrivning av vårt ansvar för revisionen av årsredovisningen och koncernredovisningen finns på Revisorsinspektionens webbplats: [www.revisorsinspektionen.se/revisornsansvar](http://www.revisorsinspektionen.se/revisornsansvar). Denna beskrivning är en del av revisionsberättelsen.

Rapport om andra krav enligt lagar och andra författningar

Uttalanden

Utöver vår revision av årsredovisningen och koncernredovisningen har vi även utfört en revision av styrelsens och verkställande direktörens förvaltning för Nordnet AB (publ) för räkenskapsåret 2017 samt av förslaget till dispositioner beträffande bolagets vinst eller förlust.

Vi tillstyrker att bolagsstämman disponerar vinsten enligt förslaget i förvaltningsberättelsen och beviljar styrelsens ledamöter och verkställande direktören ansvarsfrihet för räkenskapsåret.

Grund för uttalanden

Vi har utfört revisionen enligt god revisionsord i Sverige. Vårt ansvar enligt denna beskrivs närmare i avsnittet Revisorns ansvar. Vi är oberoende i förhållande till moderbolaget och koncernen enligt god revisorsord i Sverige och har i övrigt fullgjort vårt yrkesetiska ansvar enligt dessa krav.

Vi anser att de revisionsbevis vi har inhämtat är tillräckliga och ändamålsenliga som grund för våra uttalanden.

Styrelsens och verkställande direktörens ansvar

Det är styrelsen som har ansvaret för förslaget till dispositioner beträffande bolagets vinst eller förlust. Vid förslag till utdelning innefattar detta bland annat en bedömning av om utdelningen är försvarlig med hänsyn till de krav som bolagets och koncernens verksamhetsart, omfattning och risker ställer på

storleken av moderbolagets och koncernens egna kapital, konsolideringsbehov, likviditet och ställning i övrigt.

Styrelsen ansvarar för bolagets organisation och förvaltningen av bolagets angelägenheter. Detta innefattar bland annat att fortlöpande bedöma bolagets ekonomiska situation och att tillse att bolagets organisation är utformad så att bokföringen, medelsförvaltningen och bolagets ekonomiska angelägenheter i övrigt kontrolleras på ett betryggande sätt. Den verkställande direktören ska sköta den löpande förvaltningen enligt styrelsens riktlinjer och anvisningar och bland annat vidta de åtgärder som är nödvändiga för att bolagets bokföring ska fullgöras i överensstämmelse med lag och för att medelsförvaltningen ska skötas på ett betryggande sätt.

#### Revisorns ansvar

Vårt mål beträffande revisionen av förvaltningen, och därmed vårt uttalande om ansvarsfrihet, är att inhämta revisionsbevis för att med en rimlig grad av säkerhet kunna bedöma om någon styrelseledamot eller verkställande direktören i något väsentligt avseende:

- företagit någon åtgärd eller gjort sig skyldig till någon försummelse som kan föranleda ersättningskyldighet mot bolaget, eller
- på något annat sätt handlat i strid med aktiebolagslagen, lagen om bank- och finansieringsrörelse, årsredovisningslagen, lagen om årsredovisning i kreditinstitut och värdepappersbolag eller bolagsordningen.

Vårt mål beträffande revisionen av förslaget till dispositioner av bolagets vinst eller förlust, och därmed vårt uttalande om detta, är att med rimlig grad av säkerhet bedöma om förslaget är förenligt med aktiebolagslagen.

Rimlig säkerhet är en hög grad av säkerhet, men ingen garanti för att en revision som utförs enligt god revisionsd i Sverige alltid kommer att upptäcka åtgärder eller försummelser som kan föranleda ersättningskyldighet mot bolaget, eller att ett förslag

till dispositioner av bolagets vinst eller förlust inte är förenligt med aktiebolagslagen.

En ytterligare beskrivning av vårt ansvar för revisionen av förvaltningen finns på Revisorsinspektionens webbplats: [www.revisorsinspektionen.se/revisornsansvar](http://www.revisorsinspektionen.se/revisornsansvar). Denna beskrivning är en del av revisionsberättelsen.

#### Revisorns granskning av bolagsstyrningsrapporten

Det är styrelsen som har ansvaret för bolagsstyrningsrapporten på sidorna 40–54 och för att den är upprättad i enlighet med årsredovisningslagen.

Vår granskning har skett enligt FARs uttalande RevU 16 Revisorns granskning av bolagsstyrningsrapporten. Detta innebär att vår granskning av bolagsstyrningsrapporten har en annan inriktning och en väsentligt mindre omfattning jämfört med den inriktning och omfattning som en revision enligt International Standards on Auditing och god revisionsd i Sverige har. Vi anser att denna granskning ger oss tillräcklig grund för våra uttalanden.

En bolagsstyrningsrapport har upprättats. Upplýsningar i enlighet med 6 kap. 6 § andra stycket punkterna 2–6 årsredovisningslagen samt 7 kap. 31 § andra stycket samma lag är förenliga med årsredovisningens och koncernredovisningens övriga delar samt är i överensstämmelse med lagen om årsredovisning i kreditinstitut och värdepappersbolag.

Deloitte AB, utsågs till Nordnet AB (publ)s revisor av bolagsstämman den 25 april 2017 och har varit bolagets revisor sedan 25 april 2017.

Stockholm den 21 mars 2018

Deloitte AB

Jan Palmqvist  
Auktoriserad revisor



# Definitioner

## Aktiv kund<sup>3</sup>

Fysisk eller juridisk person som innehar minst ett aktivt konto.

## Aktivt konto<sup>3</sup>

Konto med värde > 0 kr eller kreditengagemang.

## Avkastning på eget kapital<sup>1</sup>

Årets resultat i förhållande till genomsnittligt eget kapital.

## Avkastning på tillgångar<sup>1</sup>

Årets resultat i förhållande till genomsnittlig balansomsättning.

## Avslut<sup>3</sup>

En registrerad transaktion på börs eller marknadsplats. En order medför ibland flera avslut.

## Cash market<sup>3</sup>

Cash market avser handel i aktier, warranter, ETF:er, certifikat, obligationer och liknande instrument.

## Inlåning<sup>1</sup>

Inlåning inklusive inlåningen hänförlig till skulder i försäkringsrörelsen.

## Kapitalbas<sup>2</sup>

Summan av kärnprimärkapital, primärkapital och supplementärkapital.

## Kapitalrelation<sup>2</sup>

Kapitalbas i relation till totalt riskvägda exponeringsbelopp.

## Klientmedel<sup>3</sup>

Likvida medel hos Nordnet som innehas för tredje mans räkning.

## Kostnadstäckning<sup>1</sup>

Ej transaktionsrelaterade intäkter i förhållande till kostnader.

## Kärnprimärkapital<sup>2</sup>

Eget kapital exklusive föreslagen utdelning, uppskjuten skatt och immateriella tillgångar och vissa ytterligare justeringar enligt EU:s kapitalkravsförordning nr 575/2013 (CRR) och EU 241/2014.

## Kärnprimärkapitalrelation<sup>2</sup>

Kärnprimärkapital dividerat med totalt riskvägda exponeringsbelopp.

## Nettocourtageintäkt<sup>1</sup>

Provisionsintäkt efter avdrag för provisionskostnader och ej transaktionsrelaterade nettoprovisionsintäkter.

## Nettocourtage per avslut<sup>3</sup>

Total nettocourtageintäkt dividerat med totalt antal avslut under perioden.

## Nettosparande<sup>3</sup>

Insättningar av likvida medel och värdepapper, med avdrag för uttag av likvida medel och värdepapper.

## Omsatt belopp<sup>3</sup>

Omsatt handelsbelopp avser våra kunders handel i aktier, warranter, ETF:er, certifikat, obligationer och liknande instrument.

## Omsättningshastighet<sup>3</sup>

Antalet omsatta aktier under året dividerat med antalet utestående aktier vid årsskiftet.

## Privatlån<sup>1</sup>

Utlåning utan säkerhet, så kallade blancolån.

## Riskexponeringsbelopp<sup>2</sup>

Tillgångar i och åtaganden utanför balansräkningen, riskvägda enligt kapitaltäkningsreglerna för kreditrisk och marknadsrisk.

## Rörelsekostnader<sup>2</sup>

Rörelsens kostnader exklusive kreditförluster och nedskrivning av goodwill.

## Rörelsemarginal<sup>1</sup>

Rörelseresultat i förhållande till rörelseintäkter.

## Solvenskapital (NPV)<sup>2</sup>

Det beräknade nuvärdet av förväntade vinster i den befintliga försäkringsaffären.

## Solvenskapitalkrav (SCR)<sup>2</sup>

Beräknat kapitalkrav enligt Solvens 2-regelverket.

## Totalt sparkapital<sup>3</sup>

Summan av likvida medel och marknadsvärde på värdepapper för samtliga aktiva konton.

## Utlåning

Utlåning till allmänheten exklusive utlåning i så kallade kontokrediter som i sin helhet täcks av pantsatta likvida medel på kapitalförsäkringar och investerings-sparkonton (ISK) där utlåningsräntan på krediten

motsvaras av inlåningsräntan på de pantsatta likvida medlen.

## Vinstmarginal<sup>1</sup>

Periodens resultat efter skatt i förhållande till rörelseintäkter.

<sup>1</sup> Alternativa nyckeltal

<sup>2</sup> Definitioner enligt IFRS och EU:s kapitalkravsförordning nr 575/2013 (CRR) respektive enligt EU:s Solvens 2-förordning 2015/35

<sup>3</sup> Övriga definitioner

## Alternativa nyckeltal

Alternativa nyckeltal (Alternative Performance Measures, APM-mått) är finansiella mått över historisk eller framtida resultatutveckling, finansiell ställning eller kassaflöde som inte definieras i tillämpligt redovisningsregelverk (IFRS) eller i det fjärde kapitalkravsdirektivet (CRD IV) eller i EU:s kapitalkravsförordning nr 575/2013 (CRR) eller EU:s Solvens 2-förordning 2015/35. Nordnet använder alternativa nyckeltal när det är relevant för att beskriva vår verksamhet och följa upp vår finansiella situation. Dessa mått är inte direkt jämförbara med liknande nyckeltal som presenteras av andra företag

# Övriga hållbarhetsupplysningar

Rapporteringen av vårt hållbarhetsarbete (Citizenship) följer sedan 2010 riktlinjerna från the Global Reporting Initiative (GRI). Hållbarhetsredovisningen avseende kalenderår 2017 följer GRI Standards, nivå Core. Nordnets hållbarhetsredovisning 2017 är inte granskad av en oberoende tredje part. Hållbarhetsredovisningen omfattar Nordnet AB (publ) och dess dotterföretag samt Nordnet ABs moderföretag NNB Intressenter AB.

## Nordnet GRI-index

Nedanstående förteckning återger referenser till de GRI-indikatorer som Nordnet valt att redovisa 2017.

Generella standardupplysningar (samtliga standarder avser version 2016)		Hänvisning/ Kommentar
GRI 102: Generella standardupplysningar		
102-1	Organisationens namn	s.33
102-2	Viktigaste produkterna och tjänsterna	s.8-9
102-3	Lokalisering av organisationens huvudkontor	s.9
102-4	Länder där verksamhet bedrivs	s.9
102-5	Ägarstruktur och företagsform	s.40
102-6	Marknader som organisationen är verksam inom	s.9
102-7	Organisationens storlek	s.8-9, 37, 56-57, 99, 134
102-8	Totalt antal anställda	s.134
102-9	Beskriv organisationens värdekedja	s.22
102-10	Väsentliga förändringar under redovisningsperioden	s.34-35
102-11	Följer organisationen försiktighetsprincipen	s.134
102-12	Externt utvecklade initiativ som organisationen följer	s.18-21
102-13	Sammanslutningar som organisationen är medlem i	s.23
102-14	Uttalande från vd om organisationens hållbarhetsstrategi	s.5
102-16	Värderingar, principer, standarder och normer för uppträdanden	s.23-24
102-18	Redogörelse för företagets bolagsstyrning	s.40-55
102-19	Beskriv organisationens värderingar, uppförandekoder etc.	s.22-23, 25
102-40	Intressegrupper som organisationen har kontakt med	s.132-133
102-41	Andel anställda som omfattas av kollektivavtal	s.29
102-42	Identifiering och urval av intressenter	s.132-133
102-43	Tillvägagångssätt vid kommunikation med intressenter	s.132-133
102-44	Frågor som har lyfts via kommunikation med intressenter och hantering av dessa	s.132-133
102-45	Enheter som ingår i redovisningen	s.131
102-46	Process för definition av innehållet i redovisningen	s.132-133
102-47	Identifierade väsentliga hållbarsområden	s.133
102-48	Effekter av förändringar i tidigare redovisad information	Inga väsentliga förändringar
102-49	Väsentliga förändringar från föregående redovisning	Inga väsentliga förändringar
102-50	Redovisningsperiod	s.131
102-51	Publicering av senaste redovisningen	Mars 2017
102-52	Redovisningscykel	s.131
102-53	Kontaktperson för frågor angående redovisningen	Se kontaktuppgifter på nordnetab.com
102-54	Uttalande om att redovisningen följer GRI standarder	s.17, 39, 131
120-55	GRI-index	s.131-132
102-56	Extern granskning	s.131

Ämnesspecifika uppgifter (samtliga standarder avser version 2016)		Hänvisning/ Kommentar
GRI 201: Ekonomisk utveckling		
103-1, 103-2, 103-3	Hållbarhetsstyrning	s.22
201-1	Genererat och distribuerat ekonomiskt värde	s.22
GRI 203: Indirekt ekonomisk påverkan		
103-1, 103-2, 103-3	Hållbarhetsstyrning	s.18
203-1	Investeringar i infrastruktur och tjänster	s.18-21
203-2	Indirekta ekonomiska effekter	s.19
GRI 205: Anti-korruption		
103-1, 103-2, 103-3	Hållbarhetsstyrning	s.22-24
205-2	Kommunikation av riktlinjer rörande anti-korruption	s.23
GRI 302: Energi		
103-1, 103-2, 103-3	Hållbarhetsstyrning	s.29
302-1	Organisationens energiförbrukning	s.29-30
302-3	Energiintensitet.	s.30
GRI 305: Utsläpp		
103-1, 103-2, 103-3	Hållbarhetsstyrning	s.29
305-1	Direkta växthusgasutsläpp	s.30-31, 134-135
305-2	Indirekta växthusgasutsläpp från energiförbrukning	s.30-31, 134-135
305-3	Övriga indirekta växthusgasutsläpp	s.30-31, 134-135
305-4	Växthusgasutsläppsintensitet	s.31, 134-135
GRI 401: Anställningsförhållanden & arbetsvillkor		
103-1, 103-2, 103-3	Hållbarhetsstyrning	s.25-27
401-1	Personalomsättning	s.26
GRI 403: Hälsa & säkerhet		
103-1, 103-2, 103-3	Hållbarhetsstyrning	s.27
403-2	Sjukfrånvaro & arbetsrelaterade skador	s.27
GRI 404: Utbildning		
103-1, 103-2, 103-3	Hållbarhetsstyrning	s.27
404-3	Utvecklingsamtal	s.25
GRI 405: Mångfald & Jämlikhet		
103-1, 103-2, 103-3	Hållbarhetsstyrning	s.27-29
405-1	Sammansättning av företaget	s.134
405-2	Lönskillnader mellan kön	s.28
GRI 406: Icke-diskriminering		
103-1, 103-2, 103-3	Hållbarhetsstyrning	s.27-28
406-1	Antal fall av diskriminering.	s.28
GRI 418: Kundintegritet		
103-1, 103-2, 103-3	Hållbarhetsstyrning	s.24
418-1	Antal fall av förlust av kunddata.	1 klagomål 2017 som löstes med berörd part

## Dialog med intressenter

Varje år sedan 2011 har vi skickat ut en enkät om hållbarhet till alla anställda på Nordnet. Där ges medarbetarna möjlighet att utvärdera vårt hållbarhetsarbete och komma med utvecklingsförslag. I enkäten får medarbetarna även ange hur de pendlar till och från arbetsplatsen – statistik som sedan används när vi beräknar företagets växthusgasutsläpp. I samband med att vi började hållbarhetsredovisa enligt GRI vid årsskiftet 2010/2011 genomfördes även specifika hållbarhetsenkäter till våra största leverantörer och tidigare aktieägare samt slumpvis utvalda kunder. Under 2017 genomfördes en kundundersökning kring frågeställningarna om vikten av hållbarhet i investeringsbeslut, vilka aspekter inom hållbarhet Nordnet främst ska fokusera på

samt kännedom om vårt Citizenship-ramverk. Utöver dessa specifika intressentdialoger har vi en löpande diskussion angående hållbarhetsrelaterade frågor vid styrelsemöten och med jämna mellanrum i den dagliga kontakten med kunder och leverantörer.

De intressentgrupper som Nordnet har en löpande dialog med gällande hållbarhetsfrågor är:

- Kunder
- Anställda
- Ägare
- Leverantörer

Utöver de intressentgrupper som anges ovan ser vi även media, analytiker, myndigheter, konkurrenter samt allmänheten som viktiga intressenter som i en bredare mening har påverkan på vår verksamhet.

## Väsentlighetsanalys

Intressentdialogen med våra ovannämnda intressenter lägger grunden till vår påverkansanalys och val av väsentliga hållbarhetsaspekter att fokusera på. Under 2016 definierade vi om våra fokusområden till de tre vi har idag: hållbart sparande, jämställdhet & mångfald och digitalt lärande. Anledningen till omdefinitionen var resultatet efter den intressentdialog vi genomförde med våra medarbetare 2016, då de efterfrågade fokusområden med en tydligare koppling till Nordnets verksamhet. Sedan 2017 har vi drivit aktiviteter inom dessa fokusområden.

Utöver våra fokusområden, har vi definierat följande prioriterade områden och hållbarhetsaspekter som väsentliga för Nordnet att fokusera på i vår hållbarhetsredovisning.

Prioriterade områden	Hållbarhetsaspekter
Kunder	Kundintegritet, indirekt ekonomisk påverkan
Medarbetare	Jämlikhet, lika ersättning för kvinnor & män, icke-diskriminering, anställning, hälsa & säkerhet
Samhälle	Ekonomisk prestanda, anti-korruption
Miljö	Energi, utsläpp

Samtliga Nordnets identifierade hållbarhetsaspekter är relevanta inom ramen för vår egen verksamhet. Vissa aspekter har även en direkt påverkan utanför organisationens gränser, exempelvis hos våra kunder och leverantörer. Nordnet redovisar löpande för respektive väsentlig hållbarhetsaspekt var den har sin påverkan.

## Bakgrundsdata för GRI-indikatorer

I denna del redogör vi för de metoder, antaganden, och omvandlingsfaktorer som använts för att ta fram Nordnets GRI-indikatorer. Utöver det redovisas kompletterande tabeller och information till årsredovisningen.

### Medarbetare

Medarbetarnyckeltalen baseras på faktiskt antal anställda personer per den sista december respektive år och är således inte omräknade till heltids-ekvivalenter eller liknande.

Anställda per den 31/12, per anställningskontrakt	2017	2016	2015
<b>Totalt antal anställda</b>			
Antal tillsvidareanställda	474	406	405
- Varav heltid	453	383	391
- Varav deltid	21	23	14
Antal visstidsanställda	94	73	73
<b>Totalt antal anställda</b>	<b>568</b>	<b>479</b>	<b>478</b>

Anställda per den 31/12, per region	2017		2016		2015	
Totalt antal anställda	Antal (st)	Kvinnor (%)	Antal (st)	Kvinnor (%)	Antal (st)	Kvinnor (%)
Sverige	446	36%	364	36%	359	36%
Finland	39	44%	43	44%	45	47%
Norge	34	21%	31	19%	33	24%
Danmark	49	35%	41	44%	41	39%
<b>Totalt antal anställda</b>	<b>568</b>	<b>36%</b>	<b>479</b>	<b>36%</b>	<b>478</b>	<b>37%</b>

Tabellen visar hur många anställda som Nordnet har uppdelat per kön och region

Sammansättning av företaget	2017		2016		2015	
Anställda på olika nivåer av företaget	Antal (st)	Kvinnor (%)	Antal (st)	Kvinnor (%)	Antal (st)	Kvinnor (%)
<b>Styrelse</b>	<b>7</b>	<b>0%</b>	<b>8</b>	<b>38%</b>	<b>7</b>	<b>29%</b>
<i>Under 30 år</i>	0	0%	0	0%	0	0%
<i>30 - 50 år</i>	5	0%	3	67%	3	67%
<i>Över 50 år</i>	2	0%	5	20%	4	0%
<b>Ledning</b>	<b>14</b>	<b>43%</b>	<b>11</b>	<b>55%</b>	<b>13</b>	<b>31%</b>
<i>Under 30 år</i>	0	0%	0	0%	0	0%
<i>30 - 50 år</i>	13	38%	9	56%	11	27%
<i>Över 50 år</i>	1	100%	2	50%	2	50%
<b>Anställda med personalansvar</b>	<b>55</b>	<b>40%</b>	<b>58</b>	<b>41%</b>	<b>46</b>	<b>39%</b>
<i>Under 30 år</i>	4	25%	7	43%	5	20%
<i>30 - 50 år</i>	45	44%	44	43%	38	45%
<i>Över 50 år</i>	6	17%	7	29%	3	0%
<b>Övriga medarbetare</b>	<b>499</b>	<b>35%</b>	<b>410</b>	<b>35%</b>	<b>419</b>	<b>37%</b>
<i>Under 30 år</i>	234	30%	170	28%	163	31%
<i>30 - 50 år</i>	235	38%	209	39%	234	39%
<i>Över 50 år</i>	30	43%	31	48%	22	55%

Tabellen visar sammansättning av företaget uppdelat på kön och ålder för olika nivåer av företaget.

## Miljö

### Energi

För att räkna om energiförbrukningen från MWh till GJ, använd omräkningsfaktorn 3,6.

### Växthusgasutsläpp

Nordnet har en liten miljöpåverkan och vi uttrycker oss inte i termer av att vi följer försiktighetsprincipen när vi hanterar den miljöpåverkan som vår verksamhet ger upphov till.

Nordnetns växthusgasutsläpp, ton CO <sub>2</sub> e	2017	2016	2015
Scope 1, direkta växthusgasutsläpp	0	0	0
Scope 2, indirekta växthusgasutsläpp från energiförbrukning	88	88	114
Scope 3, övriga indirekta växthusgasutsläpp	206	219	243
<b>Totala växthusgasutsläpp</b>	<b>294</b>	<b>307</b>	<b>356</b>

Tabellen redogör för Nordnets växthusgasutsläpp uppdelade per Scope enligt the Greenhouse Gas Protocol.

För beräkning av våra växthusgasutsläpp använder vi så långt det är möjligt omvandlingsfaktorer som innefattar alla relevanta växthusgaser, dvs. CO<sub>2</sub>, CH<sub>4</sub>, N<sub>2</sub>O, HFCs, PFCs, SF<sub>6</sub> och NF<sub>3</sub>. Vi genomför inga egna omräkningar från andra växthusgaser till CO<sub>2</sub>e och har därför inget generellt värde för Global Warming Potential (GWP).

Förbränning av förnybara bränslen ger precis som fossila bränslen upphov till växthusgasutsläpp, men eftersom dessa utsläpp är en del av ett kretslopp redovisar vi inte utsläppen. De omvandlingsfaktorer som avser konsumtionen av förnybara bränslen utgörs av den del av bränslet som är fossilt. Vi redovisar dock fossila växthusgasutsläpp som uppkommer vid produktion av såväl fossila som förnybara bränslen.

Aktivitet	Aktivitetsdata	Omvandlingsfaktor
Elförbrukning	Data för respektive kontor och datahall.	Omvandlingsfaktor utgörs av specifika kontrakt alternativt residual-mix: 350,5 g CO <sub>2</sub> e/kWh. Källa: IEA
Fjärrvärme	Data för respektive kontor	Statistik från respektive leverantör Stockholm: 63,8 g CO <sub>2</sub> e/kWh (2016) Köpenhamn: 95 g CO <sub>2</sub> e/kWh (2016) Oslo: 15 g CO <sub>2</sub> e/kWh (2015) Helsingfors: 96 g CO <sub>2</sub> e/kWh (2014)
Fjärrkyla	Data för respektive kontor och datahall.	Statistik från leverantör. Stockholm: 0 g CO <sub>2</sub> e/kWh (2016)
Tjänsteresor med företagsbilar & tjänstebilar	Körd sträcka i tjänstebilar baseras på medarbetarnas redovisning för att erhålla milersättning för resor i tjänsten.	Resultatet avser körd sträcka och medelförbrukning för blandad körning för respektive bil i kombination med nedanstående omvandlingsfaktorer. Bensin: 2300 g CO <sub>2</sub> e/liter Källa: Nätverket för transporter och miljö (NTM)
Tjänsteresor privat bil	Körd sträcka baseras på medarbetarnas redovisning för att erhålla milersättning för resor i tjänsten.	Antagande om bensinbil. Förbrukning: 0,81 l/mil Utsläpp: 194 g CO <sub>2</sub> e/km Källa: NTM
Tjänsteresor taxi	Statistiken består av bokförda taxikostnader.	Antagande om resa med genomsnitt Taxi Stockholm: 3,3 g CO <sub>2</sub> e/SEK. Källa: Taxi Stockholm
Tjänsteresor flyg	Statistiken består av bokförda kostnader för flygbiljetter.	Utsläppsredovisning från resebyrå används som schablon för beräkning av samtliga flygresekostnader.
Medarbetarnas pendlning	Genomsnittlig rest sträcka med olika färdmedel, beräknas från svar i medarbetarenkät som skickas till samtliga anställda.	Bensinbil: 194 g CO <sub>2</sub> e/km Dieselbil: 165 g CO <sub>2</sub> e/km Etanolbil: 91 g CO <sub>2</sub> e/km Gasbil: 73 g CO <sub>2</sub> e/km Hybridbil: 120 g CO <sub>2</sub> e/km MC/moped: 92 g CO <sub>2</sub> e/km Spårtrafik: 2 g CO <sub>2</sub> e/pkm Buss: 44 g CO <sub>2</sub> e/pkm Källa: NTM, miljöfordon.se, SL

Tabellen redovisar vilka aktiviteter, antaganden och omvandlingsfaktorer som ligger till grund för redovisning av Nordnets växthusgasutsläpp.

## Nordnet AB (publ)

Alströmergatan 39  
Box 30099, SE-104 25 Stockholm  
Telefon +46 8 506 330 30  
Fax +46 8 506 330 65  
E-post [info@nordnet.se](mailto:info@nordnet.se)  
[www.nordnetab.com](http://www.nordnetab.com)