

A woman with long brown hair, wearing a white blazer over a black top and white trousers, is looking down at her smartphone. The background is a blurred city street at night with warm lights.

Nordnet Fonder AB.

Årsberättelse 2024.

Nordnet Danmark Indeks.

Riskinformation om fondhandel.

Vi vill bara påminna om att ditt sparande kan gå upp och ner. Även om sparande i fonder historiskt gett god avkastning över tid finns inga garantier för framtida avkastning. Det finns risk att du inte får tillbaka de pengar du investerat. Vi rekommenderar att du läser fondens faktablad och fullständiga informationsbroschyr innan du köper andelar i en fond, se www.nordnetab.com/sv/nordnetfonder

Nordnet Danmark Indeks

ISIN A: SE0005993078

ISIN B: SE0014956371

Nordnet Danmark Indeks är en indexfond med inriktning på den danska aktiemarknaden. Fondens målsättning är att efterbilda sammansättningen hos aktieindexet OMX Copenhagen 25 ESG Responsible Gross Index (OMXC25ESGGI) som endast innefattar bolag som uppfyller särskilda hållbarhetskriterier.

Fondfakta

Startdatum andelsklass A: 2014-06-26

Startdatum andelsklass B: 2020-10-01

Kursnotering: Daglig

Förvaltningsavgift A: 0,20%

Förvaltningsavgift B: 0%

Högsta tillåtna förvaltningsavgift A: 0,20%

Högsta tillåtna förvaltningsavgift B: 0%

Utdelning: Fonden lämnar ingen utdelning

Insättnings- och uttagsavgift: 0%


Ansvarig förvaltare: Tobias Övelius

Jämförelseindex:

OMX Copenhagen 25 ESG Responsible Gross Index (OMXC25ESGGI)

Organisationsnummer: 515602-7079

Risk/Avkastningsprofil



Riskindikatorn utgår ifrån att du behåller produkten i 5 år.

Den sammanfattande riskindikatorn ger en vägledning om risknivån för denna produkt jämfört med andra produkter. Den visar hur troligt det är att produkten kommer att sjunka i värde på grund av marknadsutvecklingen. Vi har klassificerat produkten som 4 av 7, dvs en medelriskklass. Det betyder att fonden har medel risk för upp- och nedgångar i andelsvärdet. Indikatorn speglar framför allt upp- och nedgångar i de värdepapper fonden placerat i.

Förvaltningsberättelse

Fondens utveckling

Andelsvärdet för andelsklass A steg 0,04 procent, andelsklass B steg 0,22 procent medan fondens jämförelseindex ökade 0,59 procent under 2024. Fondförmögenheten ökade under året från 2 351 miljoner DKK till 2 512 miljoner DKK och fonden hade ett nettoinflöde på 171 miljoner DKK under året.

Året som gått

Fonden utvecklade sig väl i förhållande till sitt jämförelseindex under året. Några företagshändelser såsom en större nyemission samt utskiftning av ett dotterbolag till moderbolagets ägare har haft marginellt negativ påverkan på fondens avkastning.

Personella, organisatoriska eller övriga väsentliga händelser av betydelse för fonden

Under året har fonden bytt namn från Nordnet Indeksfond Danmark ESG till Nordnet Danmark Indeks.

Derivat & värdepapperslån

Fonden har enligt fondbestämmelserna möjlighet att handla med derivat och har under 2024 utnyttjat denna möjlighet i form av standardiserade terminer i finansiella index.

Fonden har under 2024 inte utnyttjat möjligheten att använda sig av värdepapperslån.

Riskbedömningsmetod

Åtagandemetoden används som riskbedömningsmetod för att beräkna den exponering som uppnås i underliggande tillgångar. Motpartsrisken för innehavda derivatpositioner följs upp dagligen i enlighet med gällande regelverk och placeringsrestriktioner. Likviditetsrisken för innehavda derivatpositioner begränsas genom kontinuerlig uppföljning av aktuell likviditet och möjlighet att avyttra positionerna till rimligt pris och inom rimlig tid.

Särskilt framträdande risker för fonden

Fondens exponering mot finansiella marknader påverkar risken i fonden. Nedan beskrivs ett antal risker som är relevanta för fonden.

- **Marknadsrisk** – Risken att värdet av värdepappersinnehav kan falla vilket påverkar fondens nettoförmögenhet.
- **Valutarisk** – Risken att valutakursförändringar påverkar fondens nettoförmögenhet uttryckt i fondens basvaluta, om fonden har värdepappersinnehav i annan valuta.
- **Likviditetsrisk** – Risken att värdepappersinnehav inte kan omsättas vid avsedd tidpunkt utan större prisreduktion eller till stora kostnader.
- **Koncentrationsrisk** – Risken att fondens placeringsinriktning medför en koncentrerad exponering mot en viss typ placeringsinriktning.
- **Operativ risk** – Risken för förlust på grund av icke ändamålsenliga eller misslyckade processer, mänskliga fel, felaktiga system eller externa händelser.
- **Motpartsrisk** – Risken kopplad till att en motpart ställer in betalningarna eller i övrigt inte fullgör sina skyldigheter, exempelvis utfall att fonden tagit emot säkerheter för derivatinnehav eller för utlåning av värdepapper.

Fondens hållbarhetsarbete

Information om fondens miljörelaterade och/eller sociala egenskaper framgår av bilagan i detta dokument.

Fondens aktivitetsgrad

Ett allmänt vedertaget mått på fondens aktivitet i fonden är aktiv risk som visar hur fondens historiska avkastning har varierat i värde i förhållande till dess jämförelseindex. Fondens aktiva risk beräknas på månadsdata och avser de 24 senaste månaderna.

Fonden är en indexfond med inriktning på den danska marknaden och fondens målsättning är att efterbilda sammansättningen av aktieindexet OMX Copenhagen 25 ESG Responsible Index.

Förklaring till jämförelseindex

Fondens jämförelseindex motsvarar fondens målsättning. Fondbolagets bedömning är att jämförelseindexet är lämpligt för fonden, en indexfond med inriktning på den danska marknaden.

Redovisningsprinciper

Årsberättelsen har upprättats enligt lag (2004:46) om värdepappersfonder, Finansinspektionens föreskrifter om värdepappersfonder (FFFS 2013:9), samt följer Fondbolagets Förenings rekommendationer.

Värderingsprinciper

Fondens finansiella instrument inklusive skulder och derivat värderas till marknadsvärde motsvarande avslutspris på balansdagen (2024-12-31). Om balansdagen inte är handelsdag, används pris från senaste handelsdag före balansdagen. Om pris inte kan erhållas, eller är missvisande enligt fondbolagets bedömning, får värdering ske på objektiv grund enligt allmänt vedertagna värderingsprinciper.

Ersättningspolicy

Av 8 a kap. 3 § Finansinspektionens föreskrifter (FFFS 2013:9) om värdepappersfonder framgår att Bolaget ska ha en ersättningspolicy. Ersättningspolicyn ska utformas och tillämpas på ett sätt som är lämpligt med hänsyn till fondbolagets storlek och interna organisation samt verksamhetens art, omfattning och komplexitet.

Styrelsen för fondbolaget har antagit en ersättningspolicy som främjar en sund och effektiv riskhantering samt motverkar ett risktagande som är oförenligt med de förvaltade fondernas riskprofil och fondbestämmelser. Ersättningspolicyn ses över årligen eller vid behov.

Funktionen för regelefterlevnad har under 2024 granskat fondbolagets ersättningspolicy. Syftet med granskningen var att bedöma hur väl ersättningspolicyn efterlevdes. Inga väsentliga avvikelser noterades.

Ersättningsbelopp

Bolaget har under året betalat ut fast ersättning om SEK 7 876 366 till särskilt reglerad personal (totalt 7,5 anställda), som består av verkställande ledning, ansvariga för kontrollfunktioner och anställda som har väsentlig påverkan på de fonder som Bolaget förvaltar. Ingen rörlig ersättning har betalats ut under året.

Ekonomisk översikt

	Fond- förmögenhet tDKK	Andels- värde, DKK	Antal utestående andelar	Utdelning per andel	Total- avkastning %	Jämförelse- index % *	Aktiv risk % **
2024-12-31	2 511 814	-	9 495 760	-	-	-	-
2023-12-31	2 351 268	-	8 897 353	-	-	-	-
2022-12-31	1 989 632	-	8 284 383	-	-	-	-
2021-12-31	2 193 480	-	8 053 453	-	-	-	-
2020-12-31	1 296 858	-	5 615 469	-	-	-	-
2019-12-31	688 844	-	4 024 796	-	-	-	-
2018-12-31	511 829	-	3 655 713	-	-	-	-
2017-12-31	511 629	-	3 382 446	-	-	-	-
2016-12-31	317 543	-	2 401 628	-	-	-	-
2015-12-31	256 207	-	1 944 204	-	-	-	-

Ekonomisk översikt A

	Fond- förmögenhet tDKK	Andels- värde, DKK	Antal utestående andelar	Utdelning per andel	Total- avkastning %	Jämförelse- index % *	Aktiv risk % **
2024-12-31	-	264,13	7 676 149	-	0,04	0,59	0,48
2023-12-31	-	264,03	7 555 538	-	9,99	11,24	0,51
2022-12-31	-	240,05	7 183 972	-	-11,84	-11,38	0,36
2021-12-31	-	272,29	7 060 537	-	17,90	18,60	0,21
2020-12-31	-	230,93	5 013 012	-	34,90	35,60	0,26
2019-12-31	-	171,15	4 024 796	-	28,20	28,70	0,33
2018-12-31	-	133,50	3 655 713	-	-11,70	-11,20	0,27
2017-12-31	-	151,26	3 382 446	-	14,40	14,40	0,87
2016-12-31	-	133,22	2 401 628	-	0,30	0,40	1,25
2015-12-31	-	131,78	1 944 204	-	31,50	31,50	-

Ekonomisk översikt B

	Fond- förmögenhet tDKK	Andels- värde, DKK	Antal utestående andelar	Utdelning per andel	Total- avkastning %	Jämförelse- index % *	Aktiv risk % **
2024-12-31	-	266,17	1 819 611	-	0,22	0,59	0,48
2023-12-31	-	265,58	1 341 815	-	10,24	11,24	0,51
2022-12-31	-	240,92	1 100 411	-	-11,72	-11,38	0,36
2021-12-31	-	272,90	992 916	-	18,10	18,60	-
2020-12-31	-	231,10	602 457	-	11,30 1)	11,30 1)	-

* Jämförelseindex: OMX Copenhagen 25 ESG Responsible Gross Index (OMXC25ESGGI)

Före 2022-06-20 OMX Copenhagen 25 Gross Index (OMXC25GI)

Före 2017-12-16 OMX Copenhagen 20 Gross Index (OMXC20GI)

** Aktiv risk anges som standardavvikelsen för variationerna i skillnaden i avkastning mellan fonden och dess jämförelse-index. Uppgiften baseras på månadsdata och skall avse de senaste 24 månaderna.

1) Sedan fondstart 2020-10-01

Nyckeltal

2024-12-31

Fonden följer Fondbolagens förenings riktlinjer när det gäller framtagande av nyckeltal.

Risk & avkastningsmått	Andelsklass A	Andelsklass B
Totalrisk % 1)	11,17	11,17
Totalrisk för jämförelseindex % 2)	11,23	11,23
Genomsnittlig årsavkastning senaste 2 år %	4,89	5,10
Genomsnittlig årsavkastning senaste 5 år %	9,06	6,01*
Kostnader		
Förvaltningsavgift, fast %	0,20	-
Förvaltningsavgift, rörligt %	-	-
Transaktionskostnader kr	179 737	38 192
Transaktionskostnader %	0,02	0,02
Analyskostnader kr	-	-
Analyskostnader %	-	-
Förvaltningsavgifter och andra administrations- eller driftskostnader %	0,20	-
Insättnings- och uttagsavgifter %	Ingen	Ingen
Sparandets kostnader		
Förvaltningskostnad för engångsinsättning 10 000	21,28	-
Förvaltningskostnad för löpande sparande 100	1,31	-
Omsättning		
Omsättningshastighet ggr	0,18	0,88
Omsättning genom närstående värdepappersbolag	Ingen	Ingen
Riskbedömning derivat enligt åtagandemetoden		
Högsta hävstång %	1,61	1,61
Lägsta hävstång %	0,17	0,17
Genomsnittlig hävstång %	0,85	0,85

1) Total risk anges som standardavvikelsen för variationerna i fondens totalavkastning. Uppgiften baseras på månadsdata och skall avse de senaste 24 månaderna.

2) Total risk anges som standardavvikelsen för variationerna i indexavkastning. Uppgiften baseras på månadsdata och skall avse de senaste 24 månaderna.

* Sedan andelsklassens start 2020-10-01

Balansräkning

<i>Belopp i DKK</i>	<i>Not</i>	<i>2024-12-31</i>	<i>2023-12-31</i>
Tillgångar			
Överlåtbara värdepapper		2 503 556 297	2 346 836 170
Summa finansiella instrument med positivt marknadsvärde	1	2 503 556 297	2 346 836 170
Bankmedel och övriga likvida medel		14 501 326	9 938 698
Förutbetalda kostnader och upplupna intäkter		707 272	421 419
Övriga tillgångar		4 277 685	-
Summa tillgångar		2 523 042 580	2 357 196 287
Skulder			
Upplupna kostnader och förutbetalda intäkter		365 149	332 515
Övriga skulder		10 863 603	5 595 442
Summa skulder		11 228 752	5 927 957
Fondförmögenhet	1,2	2 511 813 828	2 351 268 330
Poster inom linjen			
Ställda säkerheter för övriga derivat		2 163 115	1 833 647

Resultaträkning

<i>Belopp i DKK</i>	<i>Not</i>	<i>2024-01-01- 2024-12-31</i>	<i>2023-01-01- 2023-12-31</i>
Intäkter och värdeförändring			
Värdeförändring på överlåtbara värdepapper		-45 530 497	154 581 812
Värdeförändring på övriga derivatinstrument		-2 261 417	2 537 000
Övriga intäkter		982	1 395
Ränteintäkter		1 001 294	1 066 361
Utdelningar		41 215 110	52 182 623
Valutakursvinster och-förluster netto		-20 461	34 709
Summa intäkter och värdeförändring		-5 594 989	210 403 900
Kostnader			
Förvaltningskostnader			
Ersättning till bolaget som driver fondverksamheten		-4 317 372	-3 764 344
Räntekostnader		-	-
Övriga kostnader		-217 930	-241 090
Summa kostnader		-4 535 302	-4 005 434
Årets resultat		-10 130 291	206 398 466

Not 1 Finansiella Instrument

Per 2024-12-31 innehades följande finansiella instrument.

Värdepapper			
Bransch			
Överlåtbara värdepapper			
Kategori 1	Antal	Marknadsvärde (DKK)	Andel %
Novozymes B, Denmark, DKK	519 465	211 785 880	8,43
Material		211 785 880	8,43
A P Moller Maersk A, Denmark, DKK	5 504	63 516 160	2,53
A P Moller Maersk B, Denmark, DKK	6 385	76 013 425	3,03
DSV A/S, Denmark, DKK	254 198	388 668 742	15,47
FLSmidth & Co, Denmark, DKK	64 577	22 989 412	0,92
ISS, Denmark, DKK	215 646	28 314 320	1,13
NKT A/S, Denmark, DKK	76 747	39 486 332	1,57
Rockwool Intl B, Denmark, DKK	14 336	36 585 472	1,46
Vestas Wind Systems, Denmark, DKK	1 550 101	152 033 906	6,05
Industri		807 607 768	32,15
GN Store Nord, Denmark, DKK	198 913	26 604 614	1,06
Pandora, Denmark, DKK	121 998	160 671 366	6,40
Sällanköpsvaror		187 275 980	7,46
ALK-ABELLO A/S, Denmark, DKK	200 200	31 851 820	1,27
Ambu B, Denmark, DKK	280 353	29 156 712	1,16
Bavarian Nordic, Denmark, DKK	119 593	22 644 935	0,90
Coloplast, Denmark, DKK	230 441	181 172 714	7,21
Demant, Denmark, DKK	138 854	36 685 227	1,46
Genmab, Denmark, DKK	95 354	142 315 845	5,67
Novo-Nordisk B, Denmark, DKK	511 667	319 382 541	12,72
Zealand Pharma A, Denmark, DKK	108 060	77 316 930	3,08
Hälsovård		840 526 724	33,46
Danske Bank, Denmark, DKK	985 821	200 811 738	7,99
Jyske Bank, Denmark, DKK	64 604	32 948 040	1,31
Nordea Bank DKK, Finland, DKK	457 473	35 728 641	1,42
SYDBANK A/S, Denmark, DKK	79 800	30 324 000	1,21
Tryg, Denmark, DKK	511 141	77 437 862	3,08
Finans		377 250 280	15,02
Orsted A/S, Denmark, DKK	244 015	79 109 663	3,15
Kraftförsörjning		79 109 663	3,15
Summa Kategori 1		2 503 556 296	99,67
Summa Överlåtbara värdepapper		2 503 556 296	99,67
Övriga derivatinstrument			
OMX COP 25 JAN25, DKK	41	0	0,00
Indexterminer		0	0,00
Summa Kategori 2		0	0,00
Summa Övriga derivatinstrument		0	0,00
Summa värdepapper		2 503 556 296	99,67

Övriga tillgångar och skulder	8 257 532	0,33
Fondförmögenhet	2 511 813 828	100,00
Summa exponering mot företag eller företagsgrupp		
AP MOLLER MAERSK A/S		5,56

Fondens innehav av värdepapper har indelats i följande kategorier:

1. Överlåtbara värdepapper som är upptagna till handel på en reglerad marknad eller en motsvarande marknad utanför EES.
2. Övriga finansiella instrument som är upptagna till handel på en reglerad marknad eller en motsvarande marknad utanför EES.
3. Överlåtbara värdepapper som är föremål för regelbunden handel vid någon annan marknad som är reglerad och öppen för allmänheten.
4. Övriga finansiella instrument som är föremål för regelbunden handel vid någon annan marknad som är reglerad och öppen för allmänheten.
5. Överlåtbara värdepapper som inom ett år från emissionen avses bli upptagna till handel på en reglerad marknad eller en motsvarande marknad utanför EES.
6. Överlåtbara värdepapper som inom ett år från emissionen avses bli föremål för regelbunden handel vid någon annan marknad som är reglerad och öppen för allmänheten.
7. Övriga finansiella instrument.

Not 2 Förändring av fondförmögenhet

	2024-01-01- 2024-12-31	2023-01-01- 2023-12-31
Fondförmögenhet vid årets början	2 351 268 330	1 989 631 999
Andelsklass A		
Andelsutgivning	167 649 393	170 187 374
Andelsinlösen	-131 256 836	-75 763 925
Andelsklass B		
Andelsutgivning	171 673 785	85 160 234
Andelsinlösen	-37 390 553	-24 345 818
Periodens resultat enligt resultaträkning	-10 130 291	206 398 466
Fondförmögenhet vid periodens slut	2 511 813 828	2 351 268 330

Mall som avser regelbundna upplysningar för de finansiella produkter som avses i artikel 8 punkterna 1, 2 och 2a i förordning (EU) 2019/2088 och artikel 6 första stycket i förordning (EU) 2020/852

Produktnamn: Nordnet Danmark Indeks

Identifieringskod för juridiska personer: 5493007BGRY2XPGV3Q59

Miljörelaterade och/eller sociala egenskaper

Hade denna finansiella produkt ett mål för hållbar investering?

Ja

Den gjorde hållbara investeringar med ett miljömål: ____%

i ekonomiska verksamheter som anses vara miljömässigt hållbara enligt EU-taxonomin

i ekonomiska verksamheter som inte anses vara miljömässigt hållbara enligt EU-taxonomin

Den gjorde hållbara investeringar med ett socialt mål: ____%

Nej

Den främjade miljörelaterade och sociala egenskaper och även om den inte hade en hållbar investering som sitt mål, hade den en andel på 10,4% hållbara investeringar

med ett miljömål i ekonomiska verksamheter som anses vara miljömässigt hållbara enligt EU-taxonomin

med ett miljömål i ekonomiska verksamheter som inte anses vara miljömässigt hållbara enligt EU-taxonomin

med ett socialt mål

Den främjade miljörelaterade och sociala egenskaper, men gjorde inte några hållbara investeringar

Hållbar investering: en investering i ekonomisk verksamhet som bidrar till ett miljömål eller socialt mål, förutsatt att investeringen inte orsakar betydande skada för något annat miljömål eller socialt mål och att investeringsobjekten följer praxis för god styrning.

EU-taxonomin är ett klassificeringssystem som läggs fram i förordning (EU) 2020/852, där det fastställs en förteckning över miljömässigt hållbara ekonomiska verksamheter. Förordningen fastställer inte någon förteckning över socialt hållbara ekonomiska verksamheter. Hållbara investeringar med ett miljömål kan vara förenliga med kraven i taxonomin eller inte.



I vilken utsträckning främjades de miljörelaterade och/eller sociala egenskaperna av denna finansiella produkt?

Hållbarhetsindikatorer mäter uppnåendet av de miljörelaterade eller sociala egenskaperna som den finansiella produkten främjar.

Fondens miljörelaterade och sociala egenskaper främjades genom att följa sitt jämförelseindex som integrerar sektor- och värdebaserade exkluderingsarbete. Vi följer upp indexets exkluderingsarbete via ett urval av hållbarhetsindikatorer.

Mer information om indexets exkluderingskriterier finns att hitta här:
<https://indexes.nasdaqomx.com/Index/Overview/OMXC25ESGGI>

Vilket resultat visade hållbarhetsindikatorerna?

Hållbarhetsindikator	Mått	Mätvärde
Brott mot internationella normer och konventioner	Andel av Fondens totala kapital där det förekommit brott mot FN:s globala överenskommelse eller OECD:s riktlinjer för multinationella företag	0%
Exponering mot kontroversiella vapen	Andel av Fondens totala kapital med exponering mot kontroversiella vapen	0%
Exponering mot kontroversiella bolag	Andel av Fondens totala kapital där det förekommit betydande kontroverser, uppgående till nivå 5 på Sustainalytics femgradiga skala	0%
Exponering mot fossila bränslen	Andel av Fondens totala kapital med exponering mot kol, olja eller gas	0%
Exponering mot pornografi	Andel av Fondens totala kapital med exponering mot pornografi	0%
Exponering mot alkohol	Andel av Fondens totala kapital med exponering mot alkohol	0%
Exponering mot hasardspel	Andel av Fondens totala kapital med exponering mot hasardspel	0%
Exponering mot krigsmateriel	Andel av Fondens totala kapital med exponering mot krigsmateriel	0%
Exponering mot vapen	Andel av Fondens totala kapital med exponering mot vapen	0%
Exponering mot tobak	Andel av Fondens totala kapital med exponering mot tobak	0%
Exponering mot cannabis	Andel av Fondens totala kapital med exponering mot cannabis	0%

● ...och jämfört med de föregående perioderna?

Hållbarhetsindikator	Mått	Referensperiod	Mätvärde
<i>Koldioxidavtryck</i>	<i>Koldioxidavtryck</i>	<i>2022</i>	<i>126,32 tCO2e/miljo n EUR</i>
<i>Brott mot internationella normer och konventioner</i>	<i>Andel av Fondens totala kapital där det förekommit brott mot FN:s globala överenskommelse eller OECD:s riktlinjer för multinationella företag</i>	<i>2022</i>	<i>0%</i>
<i>Exponering mot kontroversiella vapen</i>	<i>Andel av Fondens totala kapital med exponering mot kontroversiella vapen</i>	<i>2022</i>	<i>0%</i>
<i>Exponering mot pornografi</i>	<i>Andel av Fondens totala kapital med exponering mot pornografi</i>	<i>2022</i>	<i>0%</i>
<i>Exponering mot alkohol</i>	<i>Andel av Fondens totala kapital med exponering mot alkohol</i>	<i>2022</i>	<i>0%</i>
<i>Exponering mot hasardspel</i>	<i>Andel av Fondens totala kapital med exponering mot hasardspel</i>	<i>2022</i>	<i>0%</i>
<i>Exponering mot krigsmateriel</i>	<i>Andel av Fondens totala kapital med exponering mot krigsmateriel</i>	<i>2022</i>	<i>0%</i>
<i>Exponering mot vapen</i>	<i>Andel av Fondens totala kapital med exponering mot vapen</i>	<i>2022</i>	<i>0%</i>
<i>Exponering mot termiskt kol</i>	<i>Andel av Fondens totala kapital med exponering mot termiskt kol</i>	<i>2022</i>	<i>0%</i>
<i>Exponering mot tobak</i>	<i>Andel av Fondens totala kapital med exponering mot tobak</i>	<i>2022</i>	<i>0%</i>
<i>Brott mot internationella normer och konventioner</i>	<i>Andel av Fondens totala kapital där det förekommit brott mot FN:s globala överenskommelse eller OECD:s riktlinjer för multinationella företag</i>	<i>2023</i>	<i>0%</i>
<i>Exponering mot kontroversiella vapen</i>	<i>Andel av Fondens totala kapital med exponering mot kontroversiella vapen</i>	<i>2023</i>	<i>0%</i>

<i>Exponering mot kontroversiella bolag</i>	<i>Andel av Fondens totala kapital där det förekommit betydande kontroverser, uppgående till nivå 5 på Sustainabilitys femgradiga skala</i>	2023	0%
<i>Exponering mot fossila bränslen</i>	<i>Andel av Fondens totala kapital med exponering mot kol, olja eller gas</i>	2023	0%
<i>Exponering mot pornografi</i>	<i>Andel av Fondens totala kapital med exponering mot pornografi</i>	2023	0%
<i>Exponering mot alkohol</i>	<i>Andel av Fondens totala kapital med exponering mot alkohol</i>	2023	0%
<i>Exponering mot hasardspel</i>	<i>Andel av Fondens totala kapital med exponering mot hasardspel</i>	2023	0%
<i>Exponering mot krigsmateriel</i>	<i>Andel av Fondens totala kapital med exponering mot krigsmateriel</i>	2023	0%
<i>Exponering mot vapen</i>	<i>Andel av Fondens totala kapital med exponering mot vapen</i>	2023	0%
<i>Exponering mot tobak</i>	<i>Andel av Fondens totala kapital med exponering mot tobak</i>	2023	0%
<i>Exponering mot cannabis</i>	<i>Andel av Fondens totala kapital med exponering mot cannabis</i>	2023	0%

Observera att fondens hållbarhetsindikatorer omdefinierades under 2023.

● ***Vilka var målen med de hållbara investeringar som den finansiella produkten delvis gjorde, och hur bidrog den hållbara investeringen till dessa mål?***

Fonden har inget åtagande att göra hållbara investeringar, men har under året haft innehav i ekonomiska verksamheter som anses vara miljömässigt hållbara enligt EU-taxonomin.

● ***På vilket sätt orsakade de hållbara investeringar som den finansiella produkten delvis gjorde inte någon betydande skada för något miljömål eller socialt mål med de hållbara investeringarna?***

De hållbara investeringarna i fonden orsakade inte betydande skada genom att de:

- Inte var involverade i framställandet av kontroversiella vapen.
- Inte var involverade i allvarliga pågående eller nyligen pågående kontroverser.
- Inte var involverade i aktiviteter som bryter mot *internationella normer och konventioner*.

Hur beaktades indikatorerna för negativa konsekvenser för hållbarhetsfaktorer?

Huvudsakliga negativa konsekvenser för hållbarhetsfaktorer beaktas inte i investeringsbesluten för denna fond.

Var de hållbara investeringarna förenliga med OECD:s riktlinjer för multinationella företag och FN:s vägledande principer för företag och mänskliga rättigheter? Beskrivning:

Fondens investeringar har under referensperioden varit anpassade till OECD:s riktlinjer för multinationella företag och FN:s vägledande principer för företag och mänskliga rättigheter. Detta har säkerställts genom tillämpning av fondbolagets exkluderingsstrategi.

I EU-taxonomi fastställs en princip om att inte orsaka betydande skada, enligt vilken taxonomiförenliga investeringar inte får orsaka betydande skada för EU-taxonomins mål, och åtföljs av särskilda EU-kriterier.

Principen om att inte orsaka betydande skada är endast tillämplig på de av den finansiella produktens underliggande investeringar som beaktar EU-kriterierna för miljömässigt hållbara ekonomiska verksamheter. Den återstående delen av denna finansiella produkt har underliggande investeringar som inte beaktar EU-kriterierna för miljömässigt hållbara ekonomiska verksamheter.

Inga andra eventuella hållbara investeringar får heller orsaka betydande skada för några miljömål eller sociala mål.



Hur beaktades i denna finansiella produkt huvudsakliga negativa konsekvenser för hållbarhetsfaktorer?

Huvudsakliga negativa konsekvenser för hållbarhetsfaktorer beaktas inte i investeringsbesluten för denna fond.



Vilka var den finansiella produktens viktigaste investeringar?

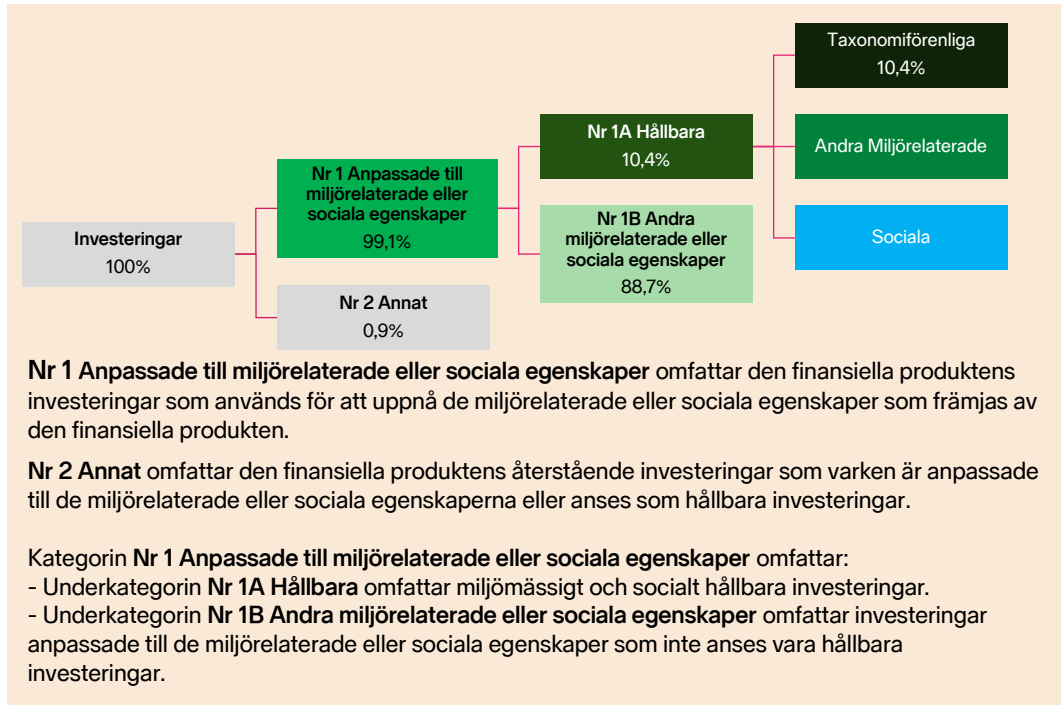
Största investeringarna	Sektor	% Tillgångar	Land
NOVO-NORDISK B	Hälsovård	14,39%	Danmark
DSV A/S	Industri	12,17%	Danmark
VESTAS WIND	Industri	8,67%	Danmark
NOVOZYMES A/S	Material	8,59%	Danmark
DANSKE BANK	Finans	7,75%	Danmark

Förteckningen innehåller de investeringar som utgör den finansiella produktens största andel investeringar under referensperioden som är: 2024



Hur stor var andelen hållbarhetsrelaterade investeringar?

● Vad var tillgångsallokeringen?



● I vilka ekonomiska sektorer gjordes investeringarna?

Sektor	% tillgångar
Hälsovård	34,64%
Industri	30,27%
Finans	14,17%
Material	8,59%
Sällanköpsvaror	6,60%
Kraftförsörjning	4,31%
Informationsteknik	0,56%
Övrigt	0,87%



I hur stor utsträckning var de hållbara investeringarna med ett miljömål förenliga med EU-taxomin?

I fondbolagets taxonomirapportering redovisas endast av bolagen själva rapporterad taxonomiförenlighet. Fondens andel taxonomiförenliga investeringar för 2024 uppgick till 10,4% baserat på bolagens omsättning.

Tillgångsallokeringen beskriver andelen investeringar i specifika tillgångar.

För att uppfylla EU-taxomin omfattar kriterierna för **fossilgas** begränsningar av utsläpp och övergång till helt förnybar energi eller koldioxidsnåla bränslen senast i slutet av 2035. När det gäller **kärnenergi** inkluderar kriterierna omfattande säkerhets- och avfallshanteringsregler. **Möjliggörande verksamheter** gör det direkt möjligt för andra verksamheter att bidra väsentligt till ett miljömål. **Omställningsverksamheter** är verksamheter som det ännu inte finns koldioxidsnåla alternativ tillgängliga för och som bland annat har växthusgasutsläpp på nivåer som motsvarar bästa prestanda.

Verksamheter som är förenliga med taxonomin uttrycks som en andel av följande:

- **omsättning**, vilket återspeglar andelen av intäkterna från investeringsobjektens gröna verksamheter
- **kapitalutgifter**, som visar de gröna investeringar som gjorts av investeringsobjekten, t. ex. för en omställning till en grön ekonomi
- **driftsutgifter**, som återspeglar investeringsobjektens gröna operativa verksamheter.

● **Investerade den finansiella produkten i fossilgas och/eller kärnenergirelaterad verksamhet som uppfyller EU-taxonomin?¹**

Ja,



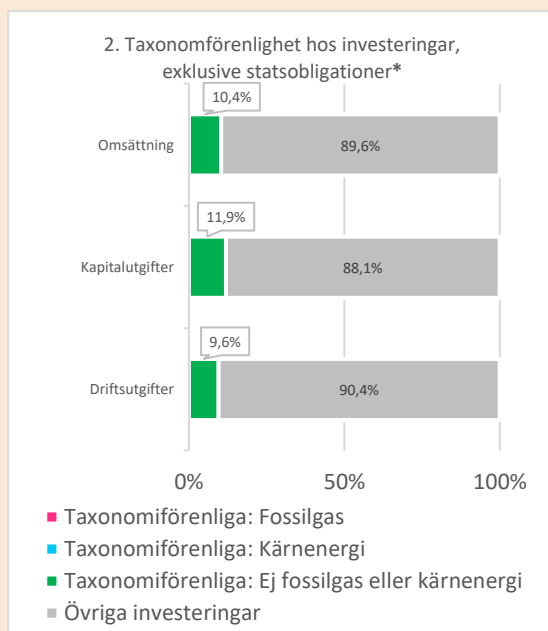
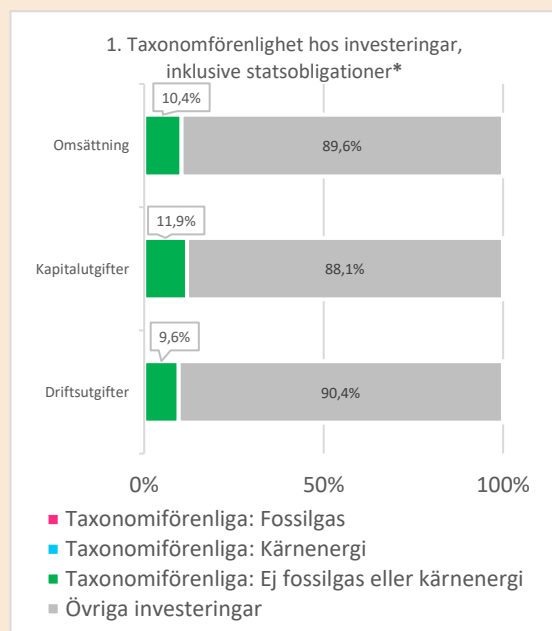
I fossilgas



I kärnenergi

Nej

Diagrammen nedan visar i grönt procentandelen investeringar som var förenliga med EU-taxonomin. Eftersom det inte finns någon lämplig metodik för att avgöra hur taxonomiförenliga statsobligationer är*, visar det första diagrammet taxonomiförenligheten med avseende på den finansiella produktens alla investeringar, inklusive statsobligationer, medan det andra diagrammet visar taxonomiförenligheten endast med avseende på de investeringar för den finansiella produkten som inte är statsobligationer.



***I dessa diagram avses med "statsobligationer" samtliga exponeringar i statspapper**

● **Vilken var andelen investeringar som gjordes i omställningsverksamheter och möjliggörande verksamheter?**

Fondens andel investeringar i omställningsverksamheter uppgick till 0,1%.

Fondens andel investeringar i möjliggörande verksamheter uppgick till 6,2%.

¹ Fossilgas och/eller kärnenergirelaterad verksamhet kommer endast att uppfylla EU-taxonomin om den bidrar till att begränsa klimatförändringarna ("begränsning av klimatförändringarna") och inte orsakar betydande skada för något av målen i EU-taxonomin – se förklarande anmärkning i vänstra marginalen. De fullständiga kriterierna för ekonomisk verksamhet för fossilgas och kärnenergi som uppfyller EU-taxonomin fastställs i kommissionens delegerade förordning (EU) 2022/1214.



är hållbara investeringar med ett miljömål som **inte beaktar kriterierna** för miljömässigt hållbara ekonomiska verksamheter enligt förordning (EU) 2020/852.



Hur stor var procentandelen investeringar som var förenliga med EU-taxonomin jämfört med tidigare referensperioder?

För 2024 uppgick fondens andel taxonomiförenliga investeringar till 10,4%.

För tidigare år rapporterade fonden inga taxonomiförenliga investeringar.



Vilken var andelen hållbara investeringar med ett miljömål som inte var förenligt med EU-taxonomin?

Då fonden inte åtagit sig att göra hållbara investeringar har inga miljömål definierats.



Vilken var andelen socialt hållbara investeringar?

Då fonden inte åtagit sig att göra hållbara investeringar har inga sociala mål definierats.



Vilka investeringar var inkluderade i kategorin "annat", vad var deras syfte och fanns det några miljörelaterade eller sociala minimiskyddsåtgärder?

I kategorin "annat" inkluderas fondens likvida medel som behövs för att hantera fondandelsägarnas dagliga köp och försäljningar av fondandelar. Den andel som avser likvida medel hos institut följer vid var tid Nordnet Fonders krav på praxis för god styrning. Kategorin innehöll även derivatinstrument som används som ett led i placeringsinriktningen och för att effektivisera förvaltningen.



Vilka åtgärder har vidtagits för att uppfylla de miljörelaterade eller sociala egenskaperna under referensperioden?

Under referensperioden har fonden förvaltats i linje med sin exkluderingsstrategi vilket innebär att eventuella bolag som under perioden inte längre möter fondens hållbarhetskrav har exkluderats från sitt jämförelseindex.



Vilket resultat hade denna finansiella produkt jämfört med referensvärdet?



Hur skiljer sig referensvärdet från ett brett marknadsindex?

Referensvärden
är index för att
mäta om den
finansiella
produkten uppnår
de miljörelaterade
eller sociala
egenskaper som
den främjar.

Fonden följer ett index med hållbarhetskrav. Hållbarhetskraven i index innebär att de bolag som inte uppfyller kraven för hållbara och ansvarsfulla investeringar inte får ingå i index. Dessa bolag är sådana som är involverade i förbjudna vapen eller verifierade kränkningar av internationella normer för miljö, mänskliga rättigheter, arbetsrätt och bekämpning av korruption och mutor. Det omfattar även bolag vars intäkter till mer än 5% kommer från verksamheter (produktion/distribution) kopplad till vapen och krigsmateriel, alkohol, tobak, pornografi, kommersiell spelverksamhet och fossila bränslen.

- ***Vilket resultat hade denna finansiella produkt när det gäller hållbarhetsindikatorerna för att bestämma referensvärdets anpassning till de miljörelaterade eller sociala egenskaper som främjas?***

Inga avvikelser från indexets hållbarhetskrav har identifierats.

- ***Vilket resultat hade denna finansiella produkt jämfört med referensvärdet?***

Fonden är en indexfond som förvaltades i enlighet med sitt referensvärde, OMX Copenhagen 25 ESG Responsible Index. Detta innebär att fondens resultat vad avser hållbarhetsindikatorerna i allt väsentligt överensstämmer med referensvärdets motsvarande resultat.

- ***Vilket resultat hade denna finansiella produkt jämfört med det breda marknadsindexet?***

Ingen jämförelse mot ett brett marknadsindex har genomförts.

Till andelsägarna i Nordnet Danmark Indeks Organisationsnummer: 515602-7079

Rapport om årsberättelsen

Uttalanden

Vi har i egenskap av revisorer i Nordnet Fonder AB, organisationsnummer 556541-9057, utfört en revision av årsberättelsen för Nordnet Danmark Indeks för år 2024-01-01 - 2024-12-31, med undantag för hållbarhetsinformationen på sidorna 9-17.

Enligt vår uppfattning har årsberättelsen upprättats i enlighet med lagen om värdepappersfonder samt Finansinspektionens föreskrifter om värdepappersfonder och ger en i alla väsentliga avseenden rättvisande bild av Nordnet Danmark Indeks finansiella ställning per den 31 december 2024 och av dess finansiella resultat för året enligt lagen om värdepappersfonder samt Finansinspektionens föreskrifter om värdepappersfonder. Våra uttalanden omfattar inte hållbarhetsinformationen på sidorna 9-17.

Grund för uttalanden

Vi har utfört revisionen enligt International Standards on Auditing (ISA) och god revisionssed i Sverige. Vårt ansvar enligt dessa standarder beskrivs närmare i avsnittet *Revisorns ansvar*. Vi är oberoende i förhållande till fondbolaget enligt god revisorssed i Sverige och har i övrigt fullgjort vårt yrkesetiska ansvar enligt dessa krav.

Vi anser att de revisionsbevis vi har inhämtat är tillräckliga och ändamålsenliga som grund för vårt uttalande.

Annan information än årsberättelsen

Detta dokument innehåller även annan information än årsberättelsen. Den andra informationen består av hållbarhetsinformationen på sidorna 9-17. Det är fondbolaget som har ansvaret för denna andra information.

Vårt uttalande avseende årsberättelsen omfattar inte denna information och vi gör inget uttalande med bestyrkande avseende denna andra information.

I samband med vår revision av årsberättelsen är det vårt ansvar att läsa den information som identifieras ovan och överväga om informationen i väsentlig utsträckning är oförenlig med årsberättelsen. Vid denna genomgång beaktar vi även den kunskap vi i övrigt inhämtat under revisionen samt bedömer om informationen i övrigt verkar innehålla väsentliga felaktigheter.

Om vi, baserat på det arbete som har utförts avseende denna information, drar slutsatsen att den andra informationen innehåller en väsentlig felaktighet, är vi skyldiga att rapportera detta. Vi har inget att rapportera i det avseendet.

Fondbolagets ansvar

Det är fondbolaget som har ansvaret för att årsberättelsen upprättas och att den ger en rättvisande bild enligt lagen om värdepappersfonder samt Finansinspektionens föreskrifter om värdepappersfonder. Fondbolaget ansvarar även för den interna kontroll som det bedömer är nödvändig för att upprätta en årsberättelse som inte innehåller några väsentliga felaktigheter, vare sig dessa beror på oegentligheter eller misstag.

Revisorns ansvar

Våra mål är att uppnå en rimlig grad av säkerhet om huruvida årsberättelsen som helhet inte innehåller några väsentliga felaktigheter, vare sig dessa beror på oegentligheter eller misstag, och att lämna en revisionsberättelse som innehåller våra uttalanden. Rimlig säkerhet är en hög grad av säkerhet, men är ingen garanti för att en revision som utförs enligt ISA och god revisions sed i Sverige alltid kommer att upptäcka en väsentlig felaktighet om en sådan finns. Felaktigheter kan uppstå på grund av oegentligheter eller misstag och anses vara väsentliga om de enskilt eller tillsammans rimligen kan förväntas påverka de ekonomiska beslut som användare fattar med grund i årsberättelsen.

Som del av en revision enligt ISA använder vi professionellt omdöme och

har en professionellt skeptisk inställning under hela revisionen. Dessutom:

- identifierar och bedömer vi riskerna för väsentliga felaktigheter i årsberättelsen, vare sig dessa beror på oegentligheter eller misstag, utformar och utför granskningsåtgärder bland annat utifrån dessa risker och inhämtar revisionsbevis som är tillräckliga och ändamålsenliga för att utgöra en grund för våra uttalanden. Risker för att inte upptäcka en väsentlig felaktighet till följd av oegentligheter är högre än för en väsentlig felaktighet som beror på misstag, eftersom oegentligheter kan innefatta agerande i maskopi, förfalskning, avsiktliga utelämnanden, felaktig information eller åsidosättande av intern kontroll.
- skaffar vi oss en förståelse av den del av fondbolagets interna kontroll som har betydelse för vår revision för att utforma granskningsåtgärder som är lämpliga med hänsyn till omständigheterna, men inte för att uttala oss om effektiviteten i den interna kontrollen.
- utvärderar vi lämpligheten i de redovisningsprinciper som används och rimligheten i fondbolagets uppskattningar i redovisningen och tillhörande upplysningar.
- utvärderar vi den övergripande presentationen, strukturen och innehållet i årsberättelsen, däribland upplysningarna, och om årsberättelsen återger de underliggande transaktionerna och händelserna på ett sätt som ger en rättvisande bild.

Vi måste informera fondbolaget om bland annat revisionens planerade omfattning och inriktning samt tidpunkten för den. Vi måste också informera om betydelsefulla iakttagelser under revisionen, däribland de eventuella brister i den interna kontrollen som vi identifierat.

Revisorns yttrande avseende den lagstadgade hållbarhetsinformationen

Det är fondbolaget som har ansvaret för hållbarhetsinformationen på sidorna 9-17 och för att den är upprättad i enlighet med lagen om värdepappersfonder.

Vår granskning av hållbarhetsinformationen för fonden har skett med vägledning i tillämpliga fall av FAR:s rekommendation RevR 12 Revisorns yttrande om den lagstadgade hållbarhetsrapporten. Detta innebär att vår granskning av hållbarhetsinformationen har en annan inriktning och en väsentligt mindre omfattning jämfört med den inriktning och omfattning som en revision enligt International Standards on Auditing och god revisions sed i Sverige har. Vi anser att denna granskning ger oss tillräcklig grund för vårt uttalande.

Hållbarhetsinformation har lämnats i årsberättelsen.

Stockholm den 15 april 2025

Deloitte AB

Patrick Honeth
Auktoriserad revisor

Allmänt om bolaget

Ägarförhållanden

Nordnet Fonder AB är ett helägt dotterbolag till Nordnet Bank AB, org.nr 516406–0021, med säte i Stockholm. Adressen till huvudkontoret är Alströmergatan 39, 112 47 Stockholm.

Verksamhetens art och inriktning

Nordnet Fonder AB bedriver fondverksamhet enligt lagen (2004:46) om värdepappersfonder (LVF). Nordnet Fonder AB följer Svensk Kod för Fondbolag som antagits av Fondbolagens Förening. Fondbolaget har uppdragit åt Nordnet Bank AB att via sina filialer distribuera fonderna i de länder som de ska marknadsföras i.

Styrelsen i Nordnet Fonder AB består av Tonika Hirdman, ordförande, och ordinarie ledamöter Carina Tovi, Erik Kjellberg, Pia Hagen och Gabrielle Hagman.

Väsentliga händelser under räkenskapsåret

Under 2024 lanserades fonden Nordnet Småbolag Sverige Index i samarbete med J.P. Morgan Mansart Management Limited.

Nordnet Fonder AB skrev under 2024 under PRI, "Principles for Responsible Investments".

Under året tillträdde Pia Hagen som extern ledamot i Nordnet Fonder AB:s styrelse. Erik Lidén har under året lämnat Nordnet Fonder AB:s styrelse.

Förvaltat kapital

Förvaltat kapital i bolagets samtliga fonder uppgick per den 31 december 2024 till 33 196 175 tkr. För dessa fonder avges separata årsberättelser.

Fondandelsfonder

Nordnet One Forsiktig SEK, Nordnet One Forsiktig DKK, Nordnet One Forsiktig NOK, Nordnet One Balanserad SEK, Nordnet One Balance DKK, Nordnet One Balansert NOK, Nordnet One Offensiv SEK, Nordnet One Offensiv DKK, Nordnet One Offensiv NOK, One Varovainen EUR, Nordnet One Tasapaino EUR, Nordnet One Rohkea EUR.

Aktieindexfonder

Nordnet Sverige Index, Nordnet Danmark Indeks, Nordnet Norge Indeks, Nordnet Suomi Indeks.

Styrelsen och verkställande direktören för Nordnet Fonder AB avger härmed årsberättelse 2024 för Nordnet Danmark Indeks

Stockholm den 15 april 2025

Tonika Hirdman

Styrelseordförande/Styrelseledamot

Niklas Söderström

Verkställande direktör

Carina Tovi

Styrelseledamot

Gabrielle Hagman

Styrelseledamot

Erik Kjellberg

Styrelseledamot

Pia Hagen

Styrelseledamot

Vår revisionsberättelse beträffande denna årsberättelse har avgivits den 15 april 2025.

Deloitte AB

Auktoriserad revisor

Patrick Honeth