

A woman with long brown hair, wearing a white blazer over a black top and white trousers, is looking down at her smartphone. She is standing in a city at night, with blurred lights and buildings in the background.

Nordnet Fonder AB.

Årsberättelse 2024.

Nordnet Sverige Index.

Riskinformation om fondhandel.

Vi vill bara påminna om att ditt sparande kan gå upp och ner. Även om sparande i fonder historiskt gett god avkastning över tid finns inga garantier för framtida avkastning. Det finns risk att du inte får tillbaka de pengar du investerat. Vi rekommenderar att du läser fondens faktablad och fullständiga informationsbroschyr innan du köper andelar i en fond, se www.nordnetab.com/sv/nordnetfonder

Nordnet Sverige Index

ISIN: SE0002756973

Nordnet Sverige Index är en indexfond med inriktning på den svenska aktiemarknaden. Fondens målsättning är att efterbilda sammansättningen hos aktieindexet OMX Stockholm Benchmark ESG Responsible Gross Index (OMXSBESGGI) som endast innefattar bolag som uppfyller särskilda hållbarhetskriterier.

Fondfakta

Fondens startdatum: 2009-03-10

Kursnotering: Daglig

Förvaltningsavgift: 0%

Högsta tillåtna förvaltningsavgift: 0%

Utdelning: Fonden lämnar ingen utdelning

Insättnings- och uttagsavgift: 0%


Ansvarig förvaltare: Tobias Övelius

Jämförelseindex:

OMX Stockholm Benchmark ESG Responsible Gross Index (OMXSBESGGI)

Organisationsnummer: 515602-3086

Risk/Avkastningsprofil



Riskindikatorn utgår ifrån att du behåller produkten i 5 år.

Den sammanfattande riskindikatorn ger en vägledning om risknivån för denna produkt jämfört med andra produkter. Den visar hur troligt det är att produkten kommer att sjunka i värde på grund av marknadsutvecklingen. Vi har klassificerat produkten som 5 av 7, dvs en medelhög riskklass. Det betyder att fonden har medelhög risk för upp- och nedgångar i andelsvärdet. Indikatorn speglar framför allt upp- och nedgångar i de värdepapper fonden placerat i.

Förvaltningsberättelse

Fondens utveckling

Fondens andelsvärde steg 8,78 procent under 2024 medan fondens jämförelseindex steg 8,82 procent. Fondförmögenheten ökade under året från 7 828 miljoner SEK till 9 421 miljoner SEK och fonden hade ett nettoinflöde på 907 miljoner SEK under året.

Året som gått

Fonden utvecklade sig väl i förhållande till sitt jämförelseindex under året. Några företagshändelser såsom en större nyemission samt utskiftning av ett dotterbolag till moderbolagets ägare har haft marginellt negativ påverkan på fondens avkastning.

Personella, organisatoriska eller övriga väsentliga händelser av betydelse för fonden

Under året har fonden bytt namn från Nordnet Indexfond Sverige ESG till Nordnet Sverige Index.

Derivat & värdepapperslån

Fonden har enligt fondbestämmelserna möjlighet att handla med derivat och har under 2024 utnyttjat denna möjlighet i form av standardiserade terminer i finansiella index.

Fonden har under 2024 inte utnyttjat möjligheten att använda sig av värdepapperslån.

Riskbedömningsmetod

Åtagandemetoden används som riskbedömningsmetod för att beräkna den exponering som uppnås i underliggande tillgångar. Motpartsrisken för innehavda derivatpositioner följs upp dagligen i enlighet med gällande regelverk och placeringsrestriktioner. Likviditetsrisken för innehavda derivatpositioner begränsas genom kontinuerlig uppföljning av aktuell likviditet och möjlighet att avyttra positionerna till rimligt pris och inom rimlig tid.

Särskilt framträdande risker för fonden

Fondens exponering mot finansiella marknader påverkar risken i fonden. Nedan beskrivs ett antal risker som är relevanta för fonden.

- **Marknadsrisk** – Risken att värdet av värdepappersinnehav kan falla vilket påverkar fondens nettoförmögenhet.
- **Valutarisk** – Risken att valutakursförändringar påverkar fondens nettoförmögenhet uttryckt i fondens basvaluta, om fonden har värdepappersinnehav i annan valuta.
- **Likviditetsrisk** – Risken att värdepappersinnehav inte kan omsättas vid avsedd tidpunkt utan större prisreduktion eller till stora kostnader.
- **Koncentrationsrisk** – Risken att fondens placeringsinriktning medför en koncentrerad exponering mot en viss typ placeringsinriktning.
- **Operativ risk** – Risken för förlust på grund av icke ändamålsenliga eller misslyckade processer, mänskliga fel, felaktiga system eller externa händelser.
- **Motpartsrisk** – Risken kopplad till att en motpart ställer in betalningarna eller i övrigt inte fullgör sina skyldigheter, exempelvis utifall att fonden tagit emot säkerheter för derivatinnehav eller för utlåning av värdepapper.

Fondens hållbarhetsarbete

Information om fondens miljörelaterade och/eller sociala egenskaper framgår av bilagan i detta dokument.

Fondens aktivitetsgrad

Ett allmänt vedertaget mått på fondens aktivitet i fonden är aktiv risk som visar hur fondens historiska avkastning har varierat i värde i förhållande till dess jämförelseindex. Fondens aktiva risk beräknas på månadsdata och avser de 24 senaste månaderna. Fonden är en indexfond med inriktning på den svenska marknaden och fondens målsättning är att efterbilda sammansättningen av aktieindexet OMX Stockholm Benchmark ESG Responsible Index.

Förklaring till jämförelseindex

Fondens jämförelseindex motsvarar fondens målsättning. Fondbolagets bedömning är att jämförelseindexet är lämpligt för fonden, en indexfond med inriktning på den svenska marknaden.

Redovisningsprinciper

Årsberättelsen har upprättats enligt lag (2004:46) om värdepappersfonder, Finansinspektionens föreskrifter om värdepappersfonder (FFFS 2013:9), samt följer Fondbolagets Förenings rekommendationer.

Värderingsprinciper

Fondens finansiella instrument inklusive skulder och derivat värderas till marknadsvärde motsvarande avslutspris på balansdagen (2024-12-31). Om balansdagen inte är handelsdag, används pris från senaste handelsdag före balansdagen. Om pris inte kan erhållas, eller är missvisande enligt fondbolagets bedömning, får värdering ske på objektiv grund enligt allmänt vedertagna värderingsprinciper.

Ersättningspolicy

Av 8 a kap. 3 § Finansinspektionens föreskrifter (FFFS 2013:9) om värdepappersfonder framgår att Bolaget ska ha en ersättningspolicy. Ersättningspolicyn ska utformas och tillämpas på ett sätt som är lämpligt med hänsyn till fondbolagets storlek och interna organisation samt verksamhetens art, omfattning och komplexitet.

Styrelsen för fondbolaget har antagit en ersättningspolicy som främjar en sund och effektiv riskhantering samt motverkar ett risktagande som är oförenligt med de förvaltade fondernas riskprofil och fondbestämmelser. Ersättningspolicyn ses över årligen eller vid behov.

Funktionen för regelefterlevnad har under 2024 granskat fondbolagets ersättningspolicy. Syftet med granskningen var att bedöma hur väl ersättningspolicyn efterlevdes. Inga väsentliga avvikelser noterades.

Ersättningsbelopp

Bolaget har under året betalat ut fast ersättning om SEK 7 876 366 till särskilt reglerad personal (totalt 7,5 anställda), som består av verkställande ledning, ansvariga för kontrollfunktioner och anställda som har väsentlig påverkan på de fonder som Bolaget förvaltar. Ingen rörlig ersättning har betalats ut under året.

Ekonomisk översikt

	Fond- förmögenhet, tSEK	Andels- värde, SEK	Antal utestående andelar	Utdelning per andel	Total- avkastning %	Jämförelse- index % *	Aktiv risk % **
2024-12-31	9 420 992	659,54	14 284 146	-	8,78	8,82	0,04
2023-12-31	7 827 536	606,31	12 910 135	-	18,49	18,50	0,11
2022-12-31	5 776 851	511,70	11 289 536	-	-20,86	-20,72	0,14
2021-12-31	6 395 461	646,61	9 890 780	-	36,50	36,70	0,37
2020-12-31	3 485 022	473,57	7 358 989	-	12,70	12,80	0,37
2019-12-31	2 694 892	420,19	6 413 526	-	31,30	31,50	0,10
2018-12-31	1 806 997	320,03	5 646 421	-	-4,60	-4,60	0,08
2017-12-31	1 708 149	335,30	5 094 362	-	10,10	10,00	0,05
2016-12-31	1 215 411	304,62	3 989 968	-	9,20	9,20	0,07
2015-12-31	947 181	278,99	3 394 977	-	6,10	6,10	0,07

*Jämförelseindex: OMX Stockholm Benchmark ESG Responsible Gross Index (OMXSBESGGI)

Före 2022-06-01 OMX Stockholm Benchmark Gross Index (OMXSBGI)

**Aktiv risk anges som standardavvikelsen för variationerna i skillnaden i avkastning mellan fonden och dess jämförelseindex. Uppgiften baseras på månadsdata och avser de senaste 24 månaderna

Nyckeltal

2024-12-31

Fonden följer Fondbolagens förenings riktlinjer när det gäller framtagande av nyckeltal.

Risk & avkastningsmått

Totalrisk % 1)	12,06
Totalrisk för jämförelseindex % 2)	12,07
Genomsnittlig årsavkastning senaste 2 år %	13,51
Genomsnittlig årsavkastning senaste 5 år %	9,42

Kostnader

Förvaltningsavgift, fast %	-
Förvaltningsavgift, rörligt %	-
Transaktionskostnader kr	-
Transaktionskostnader %	-
Analyskostnader kr	-
Analyskostnader %	-
Förvaltningsavgifter och andra administrations- eller driftkostnader %	-
Insättnings- och uttagsavgifter %	Ingen

Omsättning

Omsättningshastighet ggr	0,11
Omsättning genom närstående värdepappersbolag	Ingen

Sparandets kostnader

Förvaltningskostnad för engångsinsättning 10 000 kr	-
Förvaltningskostnad för löpande sparande 100 kr	-

Riskbedömning derivat enligt åtagande metoden

Högsta hävstång %	2,05
Lägsta hävstång %	0,49
Genomsnittlig hävstång %	1,39

1) Total risk anges som standardavvikelsen för variationerna i fondens totalavkastning. Uppgiften baseras på månadsdata och skall avse de senaste 24 månaderna.

2) Total risk anges som standardavvikelsen för variationerna i indexavkastning. Uppgiften baseras på månadsdata och skall avse de senaste 24 månaderna.

Balansräkning

<i>Belopp i SEK</i>	<i>Not</i>	<i>2024-12-31</i>	<i>2023-12-31</i>
Tillgångar			
Överlåtbara värdepapper		9 357 312 931	7 695 721 169
Summa finansiella instrument med positivt marknadsvärde	1	9 357 312 931	7 695 721 169
Bankmedel och övriga likvida medel		74 097 993	140 851 608
Förutbetalda kostnader och upplupna intäkter		8 467 502	2 857 846
Summa tillgångar		9 439 878 426	7 839 430 623
Skulder			
Övriga skulder		18 886 827	11 894 501
Summa skulder		18 886 827	11 894 501
Fondförmögenhet	1,2	9 420 991 599	7 827 536 122
Poster inom linjen			
Ställda säkerheter för övriga derivatinstrument		13 518 283	14 659 313

Resultaträkning

<i>Belopp i SEK</i>	<i>Not</i>	<i>2024-01-01- 2024-12-31</i>	<i>2023-01-01- 2023-12-31</i>
Intäkter och värdeförändring			
Värdeförändring på överlåtbara värdepapper		421 389 003	932 262 450
Värdeförändring på övriga derivatinstrument		6 230 154	28 637 121
Övriga intäkter		1 185	6
Ränteintäkter		4 254 493	5 359 812
Utdelningar		254 070 284	186 860 393
Valutakursvinster och-förluster netto		229 915	55 463
Summa intäkter och värdeförändring		686 175 034	1 153 175 245
Kostnader			
Övriga kostnader		-	-
Summa kostnader			
Årets resultat		686 175 034	1 153 175 245

Not 1 Finansiella Instrument

Per 2024-12-31 innehades följande finansiella instrument.

Värdepapper			
Bransch			
Överlåtbara värdepapper			
Kategori 1	Antal	Marknadsvärde	Andel %
Alleima	236 000	17 723 600	0,19
Billerud Korsnäs A	293 795	29 790 813	0,32
Boliden	368 210	114 329 205	1,21
Gränges	142 737	18 798 463	0,20
Hexpol B	342 660	35 225 448	0,37
Holmen B	102 343	41 571 727	0,44
SCA B	752 914	105 746 771	1,12
SSAB B	805 337	35 362 348	0,38
Material		398 548 374	4,23
ABB Ltd (SEK), Switzerland	494 707	294 548 548	3,13
Addtech B	341 900	102 980 280	1,09
Alfa Laval	386 161	178 638 079	1,90
Assa Abloy B	1 275 940	416 977 192	4,43
Atlas Copco A	3 322 504	561 004 800	5,95
Atlas Copco B	1 972 920	294 852 894	3,13
Beijer Ref AB	512 000	83 507 200	0,89
Bravida Holding AB	270 000	21 627 000	0,23
Eolus Vind B	28 000	1 344 000	0,01
Epiroc A	803 280	154 671 564	1,64
Epiroc B	494 400	85 234 560	0,90
Husqvarna B	473 626	27 347 165	0,29
Indutrade A	357 989	99 162 953	1,05
Lifco B	299 300	95 955 580	1,02
Lindab International A	103 200	23 653 440	0,25
MUNTERS GROUP AB	173 700	32 308 200	0,34
Nibe Industrier B	2 301 224	99 504 926	1,06
Sandvik	1 360 918	269 870 039	2,86
Securitas B	637 600	87 287 440	0,93
Skanska B	476 802	110 951 825	1,18
SKF B	437 784	90 883 958	0,96
Sweco B	271 450	44 707 815	0,47
Trelleborg B	274 396	103 886 326	1,10
Volvo B	2 097 881	563 490 837	5,98
Industri		3 844 396 621	40,81
AUTOLIV INC-SDR	31 162	31 978 444	0,34
Bilia A	86 679	10 462 155	0,11
Boozt AB	77 100	9 706 890	0,10
CLAS OHLSON AB-B SHS	52 000	10 920 000	0,12
Dometic Group	428 500	22 282 000	0,24
Electrolux B	291 997	26 834 524	0,28
Hennes & Mauritz B	714 339	106 507 945	1,13
JM B	87 595	14 619 606	0,16
Mekonomen	54 000	7 225 200	0,08

MIPS	35 990	16 929 696	0,18
New Wave Group B	112 000	10 880 800	0,12
Thule Group	143 150	48 900 040	0,52
Volvo Car	832 900	19 972 942	0,21
Sällanköpsvaror		337 220 242	3,58
AAK AB	244 430	77 142 108	0,82
Axfood	146 400	34 257 600	0,36
Essity AB B	759 084	224 461 139	2,38
Dagligvaror		335 860 847	3,57
AddLife B	158 568	21 771 386	0,23
AstraZeneca, Great Britain	200 960	290 688 640	3,09
BONESUPPORT HOLD	77 200	29 860 960	0,32
Camurus	48 810	27 602 055	0,29
Elekta B	484 916	29 652 613	0,31
Getinge B	285 776	51 882 633	0,55
Medicover B	91 300	17 529 600	0,19
Sectra B	203 080	56 182 082	0,60
Swedish Orphan Biovitrum	247 338	78 505 081	0,83
Vitrolife	99 875	21 473 125	0,23
Xvivo Perfusion	37 000	18 093 000	0,19
Hälsovård		643 241 176	6,83
EQT	860 014	263 250 285	2,79
Handelsbanken A	1 977 895	225 875 609	2,40
Industrivärden A	171 800	60 026 920	0,64
Industrivärden C	209 165	73 019 502	0,78
Investor A	690 662	201 811 436	2,14
Investor B	2 456 978	719 157 461	7,63
Nordea Bank, Finland	911 406	109 642 142	1,16
Sampo Oyj, Finland	3 063	1 384 476	0,01
SEB A	2 122 498	321 452 322	3,41
Swedbank A	1 291 109	281 849 095	2,99
Finans		2 257 469 248	23,96
Addnode Group B	170 000	17 646 000	0,19
Ericsson B	3 647 136	327 804 584	3,48
Fortnox	633 700	45 689 770	0,48
Hexagon B	2 778 947	293 456 803	3,11
Lagercrantz B	256 000	53 145 600	0,56
Mycronic	100 350	40 079 790	0,43
Sinch	922 250	19 118 242	0,20
Vitec Software Group	49 663	27 016 672	0,29
Informationsteknik		823 957 461	8,75
Embracer Group B	1 425 000	42 978 000	0,46
Hemnet Group AB	91 250	30 660 000	0,33
Modern Times Group B	120 135	11 400 812	0,12
Tele2 B	730 647	79 823 185	0,85
Telia Company	3 060 126	93 854 064	1,00
Viaplay Group B	2 644 760	1 793 147	0,02
Kommunikationstjänst		260 509 208	2,77
Arise	28 000	1 029 000	0,01

Orron Energy AB	210 000	1 493 520	0,02
Kraftförsörjning		2 522 520	0,03
Atrium Ljungberg B	85 700	16 985 740	0,18
Castellum A	593 496	71 545 943	0,76
CATENA	55 450	26 227 850	0,28
Cibus Nordic Real Estate	85 400	15 047 480	0,16
Diös Fastigheter	144 500	11 444 400	0,12
Fabege	297 799	24 657 757	0,26
Fastighets Balder B	902 514	69 313 075	0,74
Hufvudstaden A	137 758	16 682 494	0,18
NP3 FASTIGHETER AB	45 000	11 250 000	0,12
Nyfosa AB	215 600	23 263 240	0,25
Pandox B	140 786	27 002 755	0,29
Sagax B	286 900	64 896 780	0,69
Samhallsbyggnadsbolaget i Norden	1 495 002	6 773 107	0,07
Wallenstam B	630 198	30 123 464	0,32
Wihlborgs Fastigheter	366 156	38 373 149	0,41
Fastighet		453 587 234	4,81
Summa Kategori 1		9 357 312 931	99,32
Summa Överlåtbara värdepapper		9 357 312 931	99,32
Övriga derivatinstrument			
OMX30 JAN 25	245	0	0,00
Index Futures		0	0,00
Summa Kategori 2		0	0,00
Summa Övriga derivatinstrument		0	0,00
Summa värdepapper		9 357 312 931	99,32
Övriga tillgångar och skulder		63 678 668	0,68
Fondförmögenhet		9 420 991 599	100,00
Summa exponering mot företag eller företagsgrupp			
Investor AB			9,77
Atlas Copco AB			9,08
Epiroc AB			2,54
Industrivärden AB			1,42

Fondens innehav av värdepapper har indelats i följande kategorier:

1. Överlåtbara värdepapper som är upptagna till handel på en reglerad marknad eller en motsvarande marknad utanför EES.
2. Övriga finansiella instrument som är upptagna till handel på en reglerad marknad eller en motsvarande marknad utanför EES.
3. Överlåtbara värdepapper som är föremål för regelbunden handel vid någon annan marknad som är reglerad och öppen för allmänheten.
4. Övriga finansiella instrument som är föremål för regelbunden handel vid någon annan marknad som är reglerad och öppen för allmänheten.
5. Överlåtbara värdepapper som inom ett år från emissionen avses bli upptagna till handel på en reglerad marknad eller en motsvarande marknad utanför EES.
6. Överlåtbara värdepapper som inom ett år från emissionen avses bli föremål för regelbunden handel vid någon annan marknad som är reglerad och öppen för allmänheten.
7. Övriga finansiella instrument.

Not 2 Förändring av fondförmögenhet

	2024-01-01- 2024-12-31	2023-01-01- 2023-12-31
Fondförmögenhet vid årets början	7 827 536 122	5 776 850 584
Andelsutgivning	1 087 556 727	922 172 650
Andelsinlösen	-180 276 284	-24 662 357
Periodens resultat enligt resultaträkning	686 175 034	1 153 175 245
Fondförmögenhet vid periodens slut	9 420 991 599	7 827 536 122

Mall som avser regelbundna upplysningar för de finansiella produkter som avses i artikel 8 punkterna 1, 2 och 2a i förordning (EU) 2019/2088 och artikel 6 första stycket i förordning (EU) 2020/852

Produktnamn: Nordnet Sverige Index

Identifieringskod för juridiska personer: 5493001B6Z4CX5QP1236

Miljörelaterade och/eller sociala egenskaper

Hade denna finansiella produkt ett mål för hållbar investering?

Ja

Den gjorde hållbara investeringar med ett miljömål: ____%

i ekonomiska verksamheter som anses vara miljömässigt hållbara enligt EU-taxonomin

i ekonomiska verksamheter som inte anses vara miljömässigt hållbara enligt EU-taxonomin

Den gjorde hållbara investeringar med ett socialt mål: ____%

Nej

Den främjade miljörelaterade och sociala egenskaper och även om den inte hade en hållbar investering som sitt mål, hade den en andel på 2,5% hållbara investeringar

med ett miljömål i ekonomiska verksamheter som anses vara miljömässigt hållbara enligt EU-taxonomin

med ett miljömål i ekonomiska verksamheter som inte anses vara miljömässigt hållbara enligt EU-taxonomin

med ett socialt mål

Den främjade miljörelaterade och sociala egenskaper, men gjorde inte några hållbara investeringar

Hållbar investering: en investering i ekonomisk verksamhet som bidrar till ett miljömål eller socialt mål, förutsatt att investeringen inte orsakar betydande skada för något annat miljömål eller socialt mål och att investeringsobjekten följer praxis för god styrning.

EU-taxonomin är ett klassificeringssystem som läggs fram i förordning (EU) 2020/852, där det fastställs en förteckning över miljömässigt hållbara ekonomiska verksamheter. Förordningen fastställer inte någon förteckning över socialt hållbara ekonomiska verksamheter. Hållbara investeringar med ett miljömål kan vara förenliga med kraven i taxonomin eller inte.



I vilken utsträckning främjades de miljörelaterade och/eller sociala egenskaperna av denna finansiella produkt?

Hållbarhetsindikatorer mäter uppnåendet av de miljörelaterade eller sociala egenskaperna som den finansiella produkten främjar.

Fondens miljörelaterade och sociala egenskaper främjades genom att följa sitt jämförelseindex som integrerar sektor- och värdebaserade exkluderingsarbete via ett urval av hållbarhetsindikatorer.

Mer information om indexets exkluderingskriterier finns att hitta här:
<https://indexes.nasdaqomx.com/Index/Overview/OMXSBESGGI>

● Vilket resultat visade hållbarhetsindikatorerna?

Hållbarhetsindikator	Mått	Mätvärde
<i>Brott mot internationella normer och konventioner</i>	<i>Andel av Fondens totala kapital där det förekommit brott mot FN:s globala överenskommelse eller OECD:s riktlinjer för multinationella företag</i>	<i>0%</i>
<i>Exponering mot kontroversiella vapen</i>	<i>Andel av Fondens totala kapital med exponering mot kontroversiella vapen</i>	<i>0%</i>
<i>Exponering mot kontroversiella bolag</i>	<i>Andel av Fondens totala kapital där det förekommit betydande kontroverser, uppgående till nivå 5 på Sustainalytics femgradiga skala</i>	<i>0%</i>
<i>Exponering mot fossila bränslen</i>	<i>Andel av Fondens totala kapital med exponering mot kol, olja eller gas</i>	<i>0%</i>
<i>Exponering mot pornografi</i>	<i>Andel av Fondens totala kapital med exponering mot pornografi</i>	<i>0%</i>
<i>Exponering mot alkohol</i>	<i>Andel av Fondens totala kapital med exponering mot alkohol</i>	<i>0%</i>
<i>Exponering mot hasardspel</i>	<i>Andel av Fondens totala kapital med exponering mot hasardspel</i>	<i>0%</i>
<i>Exponering mot krigsmateriel</i>	<i>Andel av Fondens totala kapital med exponering mot krigsmateriel</i>	<i>0%</i>
<i>Exponering mot vapen</i>	<i>Andel av Fondens totala kapital med exponering mot vapen</i>	<i>0%</i>

<i>Exponering mot tobak</i>	<i>Andel av Fondens totala kapital med exponering mot tobak</i>	0%
-----------------------------	---	----

<i>Exponering mot cannabis</i>	<i>Andel av Fondens totala kapital med exponering mot cannabis</i>	0%
--------------------------------	--	----

● **...och jämfört med de föregående perioderna?**

Hållbarhetsindikator	Mått	Referens period	Mätvärde
<i>Koldioxidavtryck</i>	<i>Koldioxidavtryck</i>	2022	36,64 tCO ₂ e/miljon EUR
<i>Brott mot internationella normer och konventioner</i>	<i>Andel av Fondens totala kapital där det förekommit brott mot FN:s globala överenskommelse eller OECD:s riktlinjer för multinationella företag</i>	2022	0%
<i>Exponering mot kontroversiella vapen</i>	<i>Andel av Fondens totala kapital med exponering mot kontroversiella vapen</i>	2022	0%
<i>Exponering mot pornografi</i>	<i>Andel av Fondens totala kapital med exponering mot pornografi</i>	2022	0%
<i>Exponering mot alkohol</i>	<i>Andel av Fondens totala kapital med exponering mot alkohol</i>	2022	0%
<i>Exponering mot hasardspel</i>	<i>Andel av Fondens totala kapital med exponering mot hasardspel</i>	2022	0%
<i>Exponering mot krigsmateriel</i>	<i>Andel av Fondens totala kapital med exponering mot krigsmateriel</i>	2022	0%
<i>Exponering mot vapen</i>	<i>Andel av Fondens totala kapital med exponering mot vapen</i>	2022	0%
<i>Exponering mot termiskt kol</i>	<i>Andel av Fondens totala kapital med exponering mot termiskt kol</i>	2022	0%
<i>Brott mot internationella normer och konventioner</i>	<i>Andel av Fondens totala kapital där det förekommit brott mot FN:s globala överenskommelse eller OECD:s riktlinjer för multinationella företag</i>	2023	0%
<i>Exponering mot kontroversiella vapen</i>	<i>Andel av Fondens totala kapital med exponering mot kontroversiella vapen</i>	2023	0%
<i>Exponering mot kontroversiella bolag</i>	<i>Andel av Fondens totala kapital där det förekommit betydande</i>	2023	0%

kontroverser, uppgående till nivå 5 på
Sustainalytics femgradiga skala

Exponering mot fossila bränslen	Andel av Fondens totala kapital med exponering mot kol, olja eller gas	2023	0%
Exponering mot pornografi	Andel av Fondens totala kapital med exponering mot pornografi	2023	0%
Exponering mot alkohol	Andel av Fondens totala kapital med exponering mot alkohol	2023	0%
Exponering mot hasardspel	Andel av Fondens totala kapital med exponering mot hasardspel	2023	0%
Exponering mot krigsmateriel	Andel av Fondens totala kapital med exponering mot krigsmateriel	2023	0%
Exponering mot vapen	Andel av Fondens totala kapital med exponering mot vapen	2023	0%
Exponering mot tobak	Andel av Fondens totala kapital med exponering mot tobak	2023	0%
Exponering mot cannabis	Andel av Fondens totala kapital med exponering mot cannabis	2023	0%

Huvudsakliga negativa konsekvenser är investeringsbesluts mest negativa konsekvenser för hållbarhetsfaktorer som rör miljö, sociala frågor och personalfrågor, respekt för mänskliga rättigheter samt frågor rörande bekämpning av korruption och mutor.

Observera att fondens hållbarhetsindikatorer omdefinierades under 2023.

- Vilka var målen med de hållbara investeringar som den finansiella produkten delvis gjorde, och hur bidrog den hållbara investeringen till dessa mål?**

Fonden har inget åtagande att göra hållbara investeringar, men har under året haft innehav i ekonomiska verksamheter som anses vara miljömässigt hållbara enligt EU-taxonomin.
- På vilket sätt orsakade de hållbara investeringar som den finansiella produkten delvis gjorde inte någon betydande skada för något miljömål eller socialt mål med de hållbara investeringarna?**

De hållbara investeringarna i fonden orsakade inte betydande skada genom att de:

 - Inte var involverade i framställandet av kontroversiella vapen.
 - Inte var involverade i allvarliga pågående eller nyligen pågående kontroverser.
 - Inte var involverade i aktiviteter som bryter mot *internationella normer och konventioner*.

Hur beaktades indikatorerna för negativa konsekvenser för hållbarhetsfaktorer?

Huvudsakliga negativa konsekvenser för hållbarhetsfaktorer beaktas inte i investeringsbesluten för denna fond.

Var de hållbara investeringarna förenliga med OECD:s riktlinjer för multinationella företag och FN:s vägledande principer för företag och mänskliga rättigheter? Beskrivning:

Fondens investeringar har under referensperioden varit anpassade till OECD:s riktlinjer för multinationella företag och FN:s vägledande principer för företag och mänskliga rättigheter. Detta har säkerställts genom tillämpning av fondbolagets exkluderingskriterier och kontrolleras regelbundet.

I EU-taxomin fastställs en princip om att inte orsaka betydande skada, enligt vilken taxonomiförenliga investeringar inte får orsaka betydande skada för EU-taxonoms mål, och åtföljs av särskilda EU-kriterier.

Principen om att inte orsaka betydande skada är endast tillämplig på de av den finansiella produktens underliggande investeringar som beaktar EU-kriterierna för miljömässigt hållbara ekonomiska verksamheter. Den återstående delen av denna finansiella produkt har underliggande investeringar som inte beaktar EU-kriterierna för miljömässigt hållbara ekonomiska verksamheter.

Inga andra eventuella hållbara investeringar får heller orsaka betydande skada för några miljömål eller sociala mål.



Hur beaktades i denna finansiella produkt huvudsakliga negativa konsekvenser för hållbarhetsfaktorer?

Huvudsakliga negativa konsekvenser för hållbarhetsfaktorer beaktas inte i investeringsbesluten för denna fond.



Vilka var den finansiella produktens viktigaste investeringar?

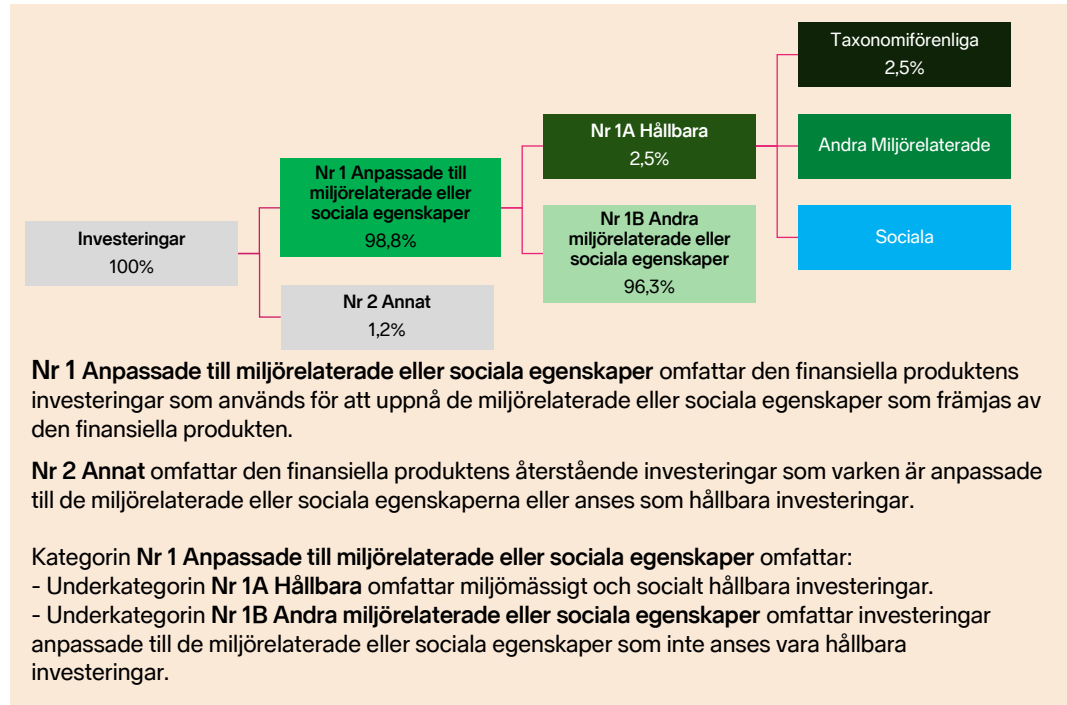
Största investeringarna	Sektor	% Tillgångar	Land
INVESTOR B	Finans	7,45%	Sverige
ATLAS COPCO A	Industri	6,55%	Sverige
VOLVO B	Industri	5,87%	Sverige
ASSA ABLOY	Industri	4,28%	Sverige
SEB A	Finans	3,41%	Sverige
HEXAGON B	Informationsteknik	3,39%	Sverige
ATLAS COPCO B	Industri	3,37%	Sverige
ASTRAZENECA	Hälsovård	3,30%	Storbritannien
SANDVIK	Industri	3,16%	Sverige
ABB LTD (SEK)	Industri	2,95%	Schweiz
SWEDBANK A	Finans	2,94%	Sverige
ERICSSON B	Informationsteknik	2,79%	Sverige
ESSITY AB B	Dagligvaror	2,31%	Sverige

Förteckningen innehåller de investeringar som utgör den finansiella produktens största andel investeringar under referensperioden som är: 2024



Hur stor var andelen hållbarhetsrelaterade investeringar?

● Vad var tillgångsallokeringen?



Nr 1 Anpassade till miljörelaterade eller sociala egenskaper omfattar den finansiella produktens investeringar som används för att uppnå de miljörelaterade eller sociala egenskaper som främjas av den finansiella produkten.

Nr 2 Annat omfattar den finansiella produktens återstående investeringar som varken är anpassade till de miljörelaterade eller sociala egenskaperna eller anses som hållbara investeringar.

Kategorin **Nr 1 Anpassade till miljörelaterade eller sociala egenskaper** omfattar:

- Underkategorin **Nr 1A Hållbara** omfattar miljömässigt och socialt hållbara investeringar.
- Underkategorin **Nr 1B Andra miljörelaterade eller sociala egenskaper** omfattar investeringar anpassade till de miljörelaterade eller sociala egenskaper som inte anses vara hållbara investeringar.

● I vilka ekonomiska sektorer gjordes investeringarna?

Sektor	% tillgångar
Industri	40,62%
Finans	23,54%
Informationsteknik	8,23%
Hälsovård	6,83%
Fastighet	4,92%
Material	4,37%
Sällanköpsvaror	3,68%
Dagligvaror	3,50%
Kommunikationstjänst	2,93%
Kraftförsörjning	0,03%
Övrigt	1,22%



I hur stor utsträckning var de hållbara investeringarna med ett miljömål förenliga med EU-taxomin?

I fondbolagets taxonomirapportering redovisas endast av bolagen själva rapporterad taxonomiförenlighet. Fondens andel taxonomiförenliga investeringar för 2024 uppgick till 2,5% baserat på bolagens omsättning.

Tillgångsallokeringen beskriver andelen investeringar i specifika tillgångar.

För att uppfylla EU-taxomin omfattar kriterierna för **fossil-gas** begränsningar av utsläpp och övergång till helt förnybar energi eller koldioxidsnåla bränslen senast i slutet av 2035. När det gäller **kärnenergi** inkluderar kriterierna omfattande säkerhets- och avfallshanteringsregler. **Möjliggörande verksamheter** gör det direkt möjligt för andra verksamheter att bidra väsentligt till ett miljömål. **Omställningsverksamheter** är verksamheter som det ännu inte finns koldioxidsnåla alternativ tillgängliga för och som bland annat har växthusgasutsläpp på nivåer som motsvarar bästa prestanda.

Verksamheter som är förenliga med taxonomin uttrycks som en andel av följande:

- **omsättning**, vilket återspeglar andelen av intäkterna från investeringsobjektens gröna verksamheter
- **kapitalutgifter**, som visar de gröna investeringar som gjorts av investeringsobjekten, t. ex. för en omställning till en grön ekonomi
- **driftsutgifter**, som återspeglar investeringsobjektens gröna operativa verksamheter.

● **Investerade den finansiella produkten i fossilgas och/eller kärnenergirelaterad verksamhet som uppfyller EU-taxonomin?¹**

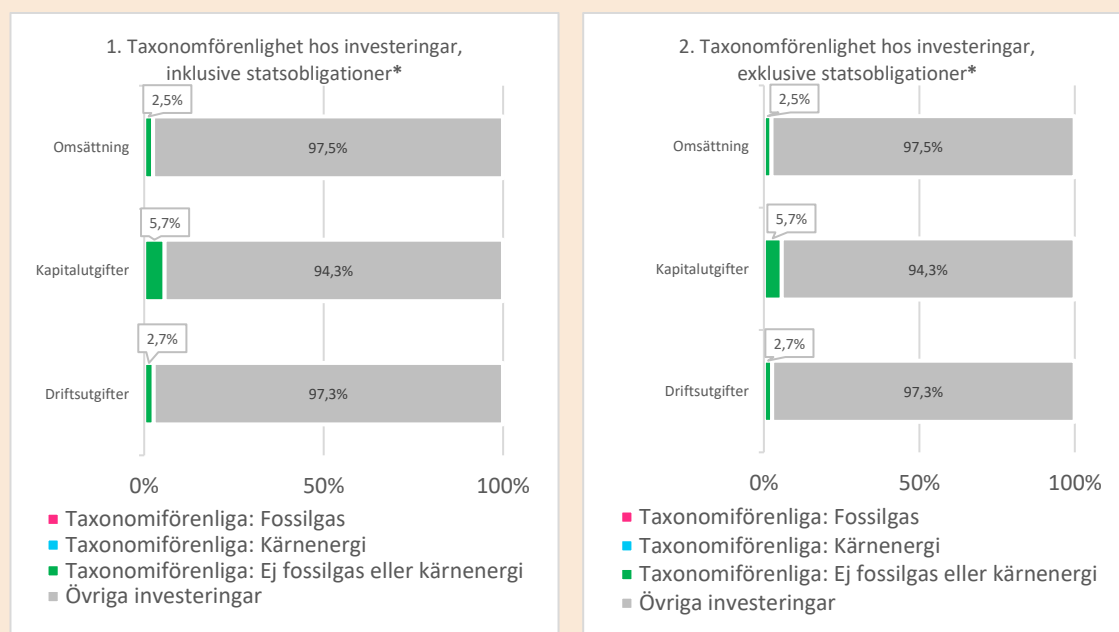
Ja,

I fossilgas

I kärnenergi

Nej

Diagrammen nedan visar i grönt procentandelen investeringar som var förenliga med EU-taxonomin. Eftersom det inte finns någon lämplig metodik för att avgöra hur taxonomiförenliga statsobligationer är*, visar det första diagrammet taxonomiförenligheten med avseende på den finansiella produktens alla investeringar, inklusive statsobligationer, medan det andra diagrammet visar taxonomiförenligheten endast med avseende på de investeringar för den finansiella produkten som inte är statsobligationer.



***I dessa diagram avses med "statsobligationer" samtliga exponeringar i statspapper**

● **Vilken var andelen investeringar som gjordes i omställningsverksamheter och möjliggörande verksamheter?**

Fondens andel investeringar i omställningsverksamheter uppgick till 0,4%.

Fondens andel investeringar i möjliggörande verksamheter uppgick till 0,6%.

¹ Fossilgas och/eller kärnenergirelaterad verksamhet kommer endast att uppfylla EU-taxonomin om den bidrar till att begränsa klimatförändringarna ("begränsning av klimatförändringarna") och inte orsakar betydande skada för något av målen i EU-taxonomin – se förklarande anmärkning i vänstra marginalen. De fullständiga kriterierna för ekonomisk verksamhet för fossilgas och kärnenergi som uppfyller EU-taxonomin fastställs i kommissionens delegerade förordning (EU) 2022/1214.



är hållbara investeringar med ett miljömål som **inte beaktar kriterierna** för miljömässigt hållbara ekonomiska verksamheter enligt förordning (EU) 2020/852.

● **Hur stor var procentandelen investeringar som var förenliga med EU-taxonomin jämfört med tidigare referensperioder?**

För 2024 uppgick fondens andel taxonomiförenliga investeringar till 2,5%.

För tidigare år rapporterade fonden inga taxonomiförenliga investeringar.



Vilken var andelen hållbara investeringar med ett miljömål som inte var förenligt med EU-taxonomin?

Då fonden inte åtagit sig att göra hållbara investeringar har inga miljömål definierats.



Vilken var andelen socialt hållbara investeringar?

Då fonden inte åtagit sig att göra hållbara investeringar har inga sociala mål definierats.



Vilka investeringar var inkluderade i kategorin "annat", vad var deras syfte och fanns det några miljörelaterade eller sociala minimiskyddsåtgärder?

I kategorin "annat" inkluderas fondens likvida medel som behövs för att hantera fondandelsägarnas dagliga köp och försäljningar av fondandelar. Den andel som avser likvida medel hos institut följer vid var tid Nordnet Fonders krav på praxis för god styrning. Kategorin innehöll även derivatinstrument som används som ett led i placeringsinriktningen och för att effektivisera förvaltningen.



Vilka åtgärder har vidtagits för att uppfylla de miljörelaterade eller sociala egenskaperna under referensperioden?

Under referensperioden har fonden förvaltats i linje med sin exkluderingsstrategi vilket innebär att eventuella bolag som under perioden inte längre möter fondens hållbarhetskrav har exkluderats från sitt jämförelseindex.



Vilket resultat hade denna finansiella produkt jämfört med referensvärdet?

● **Hur skiljer sig referensvärdet från ett brett marknadsindex?**

Fonden följer ett index med hållbarhetskrav. Hållbarhetskraven i index innebär att de bolag som inte uppfyller kraven för hållbara och ansvarsfulla investeringar inte får ingå i index. Dessa bolag är sådana som är involverade i förbjudna vapen eller verifierade kränkningar av internationella normer för miljö, mänskliga rättigheter, arbetsrätt och bekämpning av korruption och mutor. Det omfattar även bolag vars intäkter till mer än 5% kommer från verksamheter (produktion/distribution) kopplad till vapen och krigsmateriel, alkohol, tobak, pornografi, kommersiell spelverksamhet och fossila bränslen.

● **Vilket resultat hade denna finansiella produkt när det gäller hållbarhetsindikatorerna för att bestämma referensvärdets anpassning till de miljörelaterade eller sociala egenskaper som främjas?**

Inga avvikelser från indexets hållbarhetskrav har identifierats.

Referensvärden är index för att mäta om den finansiella produkten uppnår de miljörelaterade eller sociala egenskaper som den främjar.

● ***Vilket resultat hade denna finansiella produkt jämfört med referensvärdet?***

Fonden är en indexfond som förvaltades i enlighet med sitt referensvärde, OMX Stockholm Benchmark ESG Responsible Index. Detta innebär att fondens resultat vad avser hållbarhetsindikatorerna i allt väsentligt överensstämmer med referensvärdets motsvarande resultat.

● ***Vilket resultat hade denna finansiella produkt jämfört med det breda marknadsindexet?***

Ingen jämförelse mot ett brett marknadsindex har genomförts.

Till andelsägarna i Nordnet Sverige Index Organisationsnummer: 515602-3086

Rapport om årsberättelsen

Uttalanden

Vi har i egenskap av revisorer i Nordnet Fonder AB, organisationsnummer 556541-9057, utfört en revision av årsberättelsen för Nordnet Sverige Index för år 2024-01-01 - 2024-12-31, med undantag för hållbarhetsinformationen på sidorna 11-19.

Enligt vår uppfattning har årsberättelsen upprättats i enlighet med lagen om värdepappersfonder samt Finansinspektionens föreskrifter om värdepappersfonder och ger en i alla väsentliga avseenden rättvisande bild av Nordnet Sverige Index finansiella ställning per den 31 december 2024 och av dess finansiella resultat för året enligt lagen om värdepappersfonder samt Finansinspektionens föreskrifter om värdepappersfonder. Våra uttalanden omfattar inte hållbarhetsinformationen på sidorna 11-19.

Grund för uttalanden

Vi har utfört revisionen enligt International Standards on Auditing (ISA) och god revisionsssed i Sverige. Vårt ansvar enligt dessa standarder beskrivs närmare i avsnittet Revisorns ansvar. Vi är oberoende i förhållande till fondbolaget enligt god revisionsssed i Sverige och har i övrigt fullgjort vårt yrkesetiska ansvar enligt dessa krav.

Vi anser att de revisionsbevis vi har inhämtat är tillräckliga och ändamålsenliga som grund för vårt uttalande.

Annan information än årsberättelsen

Detta dokument innehåller även annan information än årsberättelsen. Den andra informationen består av hållbarhetsinformationen på sidorna 11-19. Det är fondbolaget som har ansvaret för denna andra information.

Vårt uttalande avseende årsberättelsen omfattar inte denna information och vi gör inget uttalande med bestyrkande avseende denna andra information.

I samband med vår revision av årsberättelsen är det vårt ansvar att läsa den information som identifieras ovan och överväga om informationen i väsentlig utsträckning är oförenlig med årsberättelsen. Vid denna genomgång beaktar vi även den kunskap vi i övrigt inhämtat under revisionen samt bedömer om informationen i övrigt verkar innehålla väsentliga felaktigheter.

Om vi, baserat på det arbete som har utförts avseende denna information, drar slutsatsen att den andra informationen innehåller en väsentlig felaktighet, är vi skyldiga att rapportera detta. Vi har inget att rapportera i det avseendet.

Fondbolagets ansvar

Det är fondbolaget som har ansvaret för att årsberättelsen upprättas och att den ger en rättvisande bild enligt lagen om värdepappersfonder samt Finansinspektionens föreskrifter om värdepappersfonder. Fondbolaget ansvarar även för den interna kontroll som det bedömer är nödvändig för att upprätta en årsberättelse som inte innehåller några väsentliga felaktigheter, vare sig dessa beror på oegentligheter eller misstag.

Revisorns ansvar

Våra mål är att uppnå en rimlig grad av säkerhet om huruvida årsberättelsen som helhet inte innehåller några väsentliga felaktigheter, vare sig dessa beror på oegentligheter eller misstag, och att lämna en revisionsberättelse som innehåller våra uttalanden. Rimlig säkerhet är en hög grad av säkerhet, men är ingen garanti för att en revision som utförs enligt ISA och god revisionsssed i Sverige alltid kommer att upptäcka en väsentlig felaktighet om en sådan finns. Felaktigheter kan uppstå på grund av oegentligheter eller misstag och anses vara väsentliga om

de enskilt eller tillsammans rimligen kan förväntas påverka de ekonomiska beslut som användare fattar med grund i årsberättelsen.

Som del av en revision enligt ISA använder vi professionellt omdöme och har en professionellt skeptisk inställning under hela revisionen. Dessutom:

- identifierar och bedömer vi riskerna för väsentliga felaktigheter i årsberättelsen, vare sig dessa beror på oegentligheter eller misstag, utformar och utför granskningsåtgärder bland annat utifrån dessa risker och inhämtar revisionsbevis som är tillräckliga och ändamålsenliga för att utgöra en grund för våra uttalanden. Risken för att inte upptäcka en väsentlig felaktighet till följd av oegentligheter är högre än för en väsentlig felaktighet som beror på misstag, eftersom oegentligheter kan innefatta agerande i maskopi, förfalskning, avsiktliga utelämnanden, felaktig information eller åsidosättande av intern kontroll.
- skaffar vi oss en förståelse av den del av fondbolagets interna kontroll som har betydelse för vår revision för att utforma granskningsåtgärder som är lämpliga med hänsyn till omständigheterna, men inte för att uttala oss om effektiviteten i den interna kontrollen.
- utvärderar vi lämpligheten i de redovisningsprinciper som används och rimligheten i fondbolagets uppskattningar i redovisningen och tillhörande upplysningar.
- utvärderar vi den övergripande presentationen, strukturen och innehållet i årsberättelsen, däribland upplysningarna, och om årsberättelsen återger de underliggande transaktionerna och händelserna på ett sätt som ger en rättvisande bild.

Vi måste informera fondbolaget om bland annat revisionens planerade omfattning och inriktning samt tidpunkten för den. Vi måste också informera om betydelsefulla iakttagelser under revisionen, däribland de eventuella brister i den interna kontrollen som vi identifierat.

Revisorns yttrande avseende den lagstadgade hållbarhetsinformationen

Det är fondbolaget som har ansvaret för hållbarhetsinformationen på sidorna 11-19 och för att den är upprättad i enlighet med lagen om värdepappersfonder.

Vår granskning av hållbarhetsinformationen för fonden har skett med vägledning i tillämpliga fall av FAR:s rekommendation RevR 12 Revisorns yttrande om den lagstadgade hållbarhetsrapporten. Detta innebär att vår granskning av hållbarhetsinformationen har en annan inriktning och en väsentligt mindre omfattning jämfört med den inriktning och omfattning som en revision enligt International Standards on Auditing och god revisionsssed i Sverige har. Vi anser att denna granskning ger oss tillräcklig grund för vårt uttalande.

Hållbarhetsinformation har lämnats i årsberättelsen.

Stockholm 15 april 2025

Deloitte AB

Patrick Honeth

Auktoriserad revisor

Allmänt om bolaget

Ägarförhållanden

Nordnet Fonder AB är ett helägt dotterbolag till Nordnet Bank AB, org.nr 516406–0021, med säte i Stockholm. Adressen till huvudkontoret är Alströmergatan 39, 112 47 Stockholm.

Verksamhetens art och inriktning

Nordnet Fonder AB bedriver fondverksamhet enligt lagen (2004:46) om värdepappersfonder (LVF). Nordnet Fonder AB följer Svensk Kod för Fondbolag som antagits av Fondbolagens Förening. Fondbolaget har uppdragit åt Nordnet Bank AB att via sina filialer distribuera fonderna i de länder som de ska marknadsföras i.

Styrelsen i Nordnet Fonder AB består av Tonika Hirdman, ordförande, och ordinarie ledamöter Carina Tovi, Erik Kjellberg, Pia Hagen och Gabrielle Hagman.

Väsentliga händelser under räkenskapsåret

Under 2024 lanserades fonden Nordnet Småbolag Sverige Index i samarbete med J.P. Morgan Mansart Management Limited.

Nordnet Fonder AB skrev under 2024 under PRI, "Principles for Responsible Investments".

Under året tillträdde Pia Hagen som extern ledamot i Nordnet Fonder AB:s styrelse. Erik Lidén har under året lämnat Nordnet Fonder AB:s styrelse.

Förvaltad kapital

Förvaltad kapital i bolagets samtliga fonder uppgick per den 31 december 2024 till 33 196 175 tkr. För dessa fonder avges separata årsberättelser.

Fondandelsfonder

Nordnet One Forsiktig SEK, Nordnet One Forsiktig DKK, Nordnet One Forsiktig NOK, Nordnet One Balanserad SEK, Nordnet One Balance DKK, Nordnet One Balansert NOK, Nordnet One Offensiv SEK, Nordnet One Offensiv DKK, Nordnet One Offensiv NOK, One Varovainen EUR, Nordnet One Tasapaino EUR, Nordnet One Rohkea EUR.

Aktieindexfonder

Nordnet Sverige Index, Nordnet Danmark Indeks, Nordnet Norge Indeks, Nordnet Suomi Indeks.

Styrelsen och verkställande direktören för Nordnet Fonder AB avger härmed årsberättelse 2024 för Nordnet Sverige Index

Stockholm den 15 april 2025

Tonika Hirdman

Styrelseordförande/Styrelseledamot

Niklas Söderström

Verkställande direktör

Carina Tovi

Styrelseledamot

Gabrielle Hagman

Styrelseledamot

Erik Kjellberg

Styrelseledamot

Pia Hagen

Styrelseledamot

Vår revisionsberättelse beträffande denna årsberättelse har avgivits den 15 april 2025.

Deloitte AB

Auktoriserad revisor

Patrick Honeth