



Nordnet Fonder AB.

Årsberättelse 2025.

Nordnet Suomi Indeks.

Riskinformation om fondhandel.

Vi vill bara påminna om att ditt sparande kan gå upp och ner. Även om sparande i fonder historiskt gett god avkastning över tid finns inga garantier för framtida avkastning. Det finns risk att du inte får tillbaka de pengar du investerat. Vi rekommenderar att du läser fondens faktablad och fullständiga informationsbroschyr innan du köper andelar i en fond, se www.nordnetab.com/sv/nordnetfonder

Nordnet Suomi Indeks

ISIN: SE0005993102

Nordnet Suomi Indeks är en indexfond med inriktning på den finska aktiemarknaden. Fondens målsättning är att efterbilda sammansättningen hos aktieindexet OMX Helsinki 25 ESG Responsible Gross Index (OMXH25ESGGI) som endast innefattar bolag som uppfyller särskilda hållbarhetskriterier.

Fondfakta

Fondens startdatum: 2014-06-17

Kursnotering: Daglig

Förvaltningsavgift: 0%

Högsta tillåtna förvaltningsavgift: 0%

Utdelning: Fonden lämnar ingen utdelning

Insättnings- och uttagsavgift: 0%


Ansvarig förvaltare: Tobias Övelius

Jämförelseindex:

OMX Helsinki 25 ESG Responsible Gross Index (OMXH25ESGGI)

Organisationsnummer: 515602-7061

Risk/Avkastningsprofil



Riskindikatorn utgår ifrån att du behåller produkten i 5 år.

Den sammanfattande riskindikatorn ger en vägledning om risknivån för denna produkt jämfört med andra produkter. Den visar hur troligt det är att produkten kommer att sjunka i värde på grund av marknadsutvecklingen. Vi har klassificerat produkten som 4 av 7, dvs en medelriskklass. Det betyder att fonden har medel risk för upp- och nedgångar i andelsvärdet. Indikatorn speglar framför allt upp- och nedgångar i de värdepapper fonden placerat i.

Förvaltningsberättelse

Fondens utveckling

Fondens andelsvärde steg 35,29 procent under 2025 medan fondens jämförelseindex steg 35,37 procent.

Fondförmögenheten ökade under året från 775,9 miljoner EUR till 1 214,5 miljoner EUR och fonden hade ett nettoinflöde på 142,5 miljoner EUR under året.

Året som gått

Fondens avkastning utvecklade sig väl i förhållande till sitt jämförelseindex under året. En del av den negativa avkastningen i förhållande till jämförelseindexet är hänförlig till fondens innehav i aktieindexterminer.

Personella, organisatoriska eller övriga väsentliga händelser av betydelse för fonden

Niklas Söderström har tillträtt som ny VD och ersatt Carl Fredrik Lagerholm som lämnat bolaget.

Derivat & värdepapperslån

Fonden har enligt fondbestämmelserna möjlighet att handla med derivat och har under 2025 utnyttjat denna möjlighet i form av standardiserade terminer i finansiella index.

Fonden har under 2025 inte utnyttjat möjligheten att använda sig av värdepapperslån.

Riskbedömningsmetod

Åtagandemetoden används som riskbedömningsmetod för att beräkna den exponering som uppnås i underliggande tillgångar. Motpartsrisken för innehavda derivatpositioner följs upp dagligen i enlighet med gällande regelverk och placeringsrestriktioner. Likviditetsrisken för innehavda derivatpositioner begränsas genom kontinuerlig uppföljning av aktuell likviditet och möjlighet att avyttra positionerna till rimligt pris och inom rimlig tid.

Särskilt framträdande risker för fonden

Fondens exponering mot finansiella marknader påverkar risken i fonden. Nedan beskrivs ett antal risker som är relevanta för fonden.

- **Marknadsrisk** – Risken att värdet av värdepappersinnehav kan falla vilket påverkar fondens nettoförmögenhet.
- **Valutarisk** – Risken att valutakursförändringar påverkar fondens nettoförmögenhet uttryckt i fondens basvaluta, om fonden har värdepappersinnehav i annan valuta.
- **Likviditetsrisk** – Risken att värdepappersinnehav inte kan omsättas vid avsedd tidpunkt utan större prisreduktion eller till stora kostnader.
- **Koncentrationsrisk** – Risken att fondens placeringsinriktning medför en koncentrerad exponering mot en viss typ placeringsinriktning.

- **Operativ risk** – Risken för förlust på grund av icke ändamålsenliga eller misslyckade processer, mänskliga fel, felaktiga system eller externa händelser.
- **Motpartsrisk** – Risken kopplad till att en motpart ställer in betalningarna eller i övrigt inte fullgör sina skyldigheter, exempelvis utfall att fonden tagit emot säkerheter för derivatinnehav eller för utlåning av värdepapper.

Fondens hållbarhetsarbete

Information om fondens miljörelaterade och/eller sociala egenskaper framgår av bilagan i detta dokument.

Fondens aktivitetsgrad

Ett allmänt vedertaget mått på fondens aktivitet i fonden är aktiv risk som visar hur fondens historiska avkastning har varierat i värde i förhållande till dess jämförelseindex. Fondens aktiva risk beräknas på månadsdata och avser de 24 senaste månaderna.

Fonden är en indexfond med inriktning på den finska marknaden och fondens målsättning är att efterbilda sammansättningen av aktieindexet OMX Helsinki 25 ESG Responsible Index.

Förklaring till jämförelseindex

Fondens jämförelseindex motsvarar fondens målsättning. Fondbolagets bedömning är att jämförelseindexet är lämpligt för fonden, en indexfond med inriktning på den finska marknaden.

Redovisningsprinciper

Årsberättelsen har upprättats enligt lag (2004:46) om värdepappersfonder, Finansinspektionens föreskrifter om värdepappersfonder (FFFS 2013:9), samt följer Fondbolagens Förenings rekommendationer.

Värderingsprinciper

Fondens finansiella instrument inklusive skulder och derivat värderas till marknadsvärde motsvarande avslutspris på balansdagen (2025-12-31). Om balansdagen inte är handelsdag, används pris från senaste handelsdag före balansdagen. Om pris inte kan erhållas, eller är missvisande enligt fondbolagets bedömning, får värdering ske på objektiv grund enligt allmänt vedertagna värderingsprinciper.

Ersättningspolicy

Av 8 a kap. 3 § Finansinspektionens föreskrifter (FFFS 2013:9) om värdepappersfonder framgår att Bolaget ska ha en ersättningspolicy. Ersättningspolicyn ska utformas och tillämpas på ett sätt som är lämpligt med hänsyn till fondbolagets storlek och interna organisation samt verksamhetens art, omfattning och komplexitet.

Styrelsen för fondbolaget har antagit en ersättningspolicy som främjar en sund och effektiv riskhantering samt motverkar ett risktagande som är oförenligt med de förvaltade fondernas riskprofil och fondbestämmelser. Ersättningspolicyn ses över årligen eller vid behov.

Funktionen för regelefterlevnad har under 2025 granskat fondbolagets ersättningspolicy. Syftet med granskningen var att bedöma hur väl ersättningspolicyn efterlevdes. Inga väsentliga avvikelser noterades.

Ersättningsbelopp

Bolaget har under året betalat ut fast ersättning om 9 746 tSEK till särskilt reglerad personal (totalt 8 anställda), som består av verkställande ledning, ansvariga för kontrollfunktioner och anställda som har väsentlig påverkan på de fonder som Bolaget förvaltar. Ingen rörlig ersättning har betalats ut under året.

Ekonomisk översikt

	Fond- förmögenhet tEUR,	Andels- värde, EUR	Antal utestående andelar	Utdelning per andel	Total- avkastning %	Jämförelse- index % *	Aktiv risk % **
2025-12-31	1 214 522	318,84	3 809 219	-	35,29	35,37	0,38
2024-12-31	775 885	235,67	3 292 304	-	5,71	5,85	0,32
2023-12-31	679 981	222,93	3 050 253	-	1,26	1,43	0,43
2022-12-31	580 806	220,16	2 638 065	-	-10,26	-10,44	0,42
2021-12-31	574 184	245,32	2 340 549	-	25,50	25,60	1,34
2020-12-31	352 771	195,48	1 804 639	-	12,20	12,30	1,22
2019-12-31	248 316	174,19	1 425 545	-	20,00	20,00	0,38
2018-12-31	157 610	145,20	1 156 732	-	-2,10	-2,10	0,54
2017-12-31	117 740	148,36	793 610	-	10,60	10,60	0,72
2016-12-31	61 576	134,17	458 943	-	14,50	14,60	0,66

*Jämförelseindex: OMX Helsinki 25 ESG Responsible Gross Index (OMXH25ESGGI)
Före 2022-06-10 OMX Helsinki 25 Gross Index (OMXH25GI)

**Aktiv risk anges som standardavvikelsen för variationerna i skillnaden i avkastning mellan fonden och dess jämförelseindex. Uppgiften baseras på månadsdata och avser de senaste 24 månaderna.

Nyckeltal

2025-12-31

Fonden följer Fondbolagens förenings riktlinjer när det gäller framtagande av nyckeltal.

Risk & avkastningsmått

Totalrisk % 1)	10,83
Totalrisk för jämförelseindex % 2)	10,91
Genomsnittlig årsavkastning senaste 2 år %	19,56
Genomsnittlig årsavkastning senaste 5 år %	10,27

Kostnader

Förvaltningsavgift, fast %	-
Förvaltningsavgift, rörligt %	-
Transaktionskostnader kr	-
Transaktionskostnader %	-
Analyskostnader kr	-
Analyskostnader %	-
Förvaltningsavgifter och andra administrations- eller driftkostnader %	-
Insättnings- och uttagsavgifter %	Ingen

Omsättning

Omsättningshastighet ggr	0,15
Omsättning genom närstående värdepappersbolag	Ingen

Sparandets kostnader

Förvaltningskostnad för engångsinsättning 10 000 kr	-
Förvaltningskostnad för löpande sparande 100 kr	-

Riskbedömning derivat enligt åtagande metoden

Högsta hävstång %	2,36
Lägsta hävstång %	0,81
Genomsnittlig hävstång %	1,27

1) Total risk anges som standardavvikelsen för variationerna i fondens totalavkastning. Uppgiften baseras på månadsdata och skall avse de senaste 24 månaderna.

2) Total risk anges som standardavvikelsen för variationerna i indexavkastning. Uppgiften baseras på månadsdata och skall avse de senaste 24 månaderna.

Balansräkning

<i>Belopp i EUR</i>	<i>Not</i>	<i>2025-12-31</i>	<i>2024-12-31</i>
Tillgångar			
Överlåtbara värdepapper		1 201 859 680	769 138 242
Fondandelar		-	-
Summa finansiella instrument med positivt marknadsvärde	1	1 201 859 680	769 138 242
Bankmedel och övriga likvida medel		10 609 029	4 946 125
Förutbetalda kostnader och upplupna intäkter		8 038 711	4 212 333
Summa tillgångar		1 220 507 420	778 296 700
Skulder			
Övriga skulder		5 985 506	2 411 782
Summa skulder		5 985 506	2 411 782
Fondförmögenhet	1,2	1 214 521 915	775 884 918
Poster inom linjen			
Ställda säkerheter för övriga derivatinstrument		2 557 259	1 137 428

Resultaträkning

<i>Belopp i EUR</i>	<i>Not</i>	<i>2025-01-01- 2025-12-31</i>	<i>2024-01-01- 2024-12-31</i>
Intäkter och värdeförändring			
Värdeförändring på överlåtbara värdepapper		253 841 496	7 230 618
Värdeförändring på övriga derivatinstrument		2 771 869	-217 284
Övriga intäkter		135	48
Ränteintäkter		75 505	217 989
Utdelningar		39 455 109	30 887 661
Valutakursvinster och-förluster netto		4 038	-422
Summa intäkter och värdeförändring		296 148 152	38 118 610
Kostnader			
Summa kostnader			
Årets resultat		296 148 153	38 118 610

Not 1 Finansiella Instrument

Per 2025-12-31 innehades följande finansiella instrument.

Värdepapper			
Bransch			
Överlåtbara värdepapper			
Kategori 1	Antal	Marknadsvärde (EUR)	Andel %
Huhtamaki, Finland, EUR	734 336	21 839 153	1,80
Kemira, Finland, EUR	933 559	18 279 085	1,51
Outokumpu, Finland, EUR	2 848 084	12 759 416	1,05
SSAB B (HEL), EUR	955 004	6 154 046	0,51
Stora Enso R (EUR), Finland, EUR	4 641 757	49 690 009	4,09
UPM-Kymmene, Finland, EUR	4 168 439	103 335 603	8,51
Material		212 057 311	17,46
HIAB OYJ, Finland, EUR	300 790	14 895 121	1,23
Kalmar OYJ - B, Finland, EUR	305 884	12 400 537	1,02
Kone B, Finland, EUR	1 983 333	120 110 646	9,89
Konecranes, Finland, EUR	548 518	51 505 840	4,24
Metso Outotec, Finland, EUR	5 132 126	76 879 247	6,33
Valmet, Finland, EUR	1 184 879	33 567 622	2,76
Wartsila, Finland, EUR	3 904 535	118 697 864	9,77
Industri		428 056 878	35,24
Nokian Renkaat, Finland, EUR	988 115	9 352 508	0,77
Tokmanni Group, Finland, EUR	373 530	2 887 387	0,24
Sällanköpsvaror		12 239 895	1,01
Kesko B, Finland, EUR	2 112 111	40 658 137	3,35
Dagligvaror		40 658 137	3,35
Orion B, Finland, EUR	859 234	54 690 244	4,50
Hälsovård		54 690 244	4,50
Mandatum Holding oy, Finland, EUR	3 349 099	23 055 198	1,90
Nordea Bank EUR, Finland, EUR	7 728 491	124 312 778	10,24
Sampo, Finland, EUR	11 866 115	122 576 968	10,09
Finans		269 944 943	22,23
Nokia A EUR, Finland, EUR	19 407 894	108 140 785	8,90
Qt Group Oyj, Finland, EUR	155 196	5 112 156	0,42
Tieto FI, Finland, EUR	807 302	14 773 627	1,22
Informationsteknik		128 026 568	10,54
Elisa, Finland, EUR	1 130 648	42 670 656	3,51
Kommunikationstjänst		42 670 656	3,51
Kojamo Oyj, Finland, EUR	1 321 119	13 515 047	1,11
Fastighet		13 515 047	1,11
Summa Kategori 1		1 201 859 680	98,96
Summa Överlåtbara värdepapper		1 201 859 680	98,96
Övriga derivatinstrument			
Kategori 2			
OMXH26MAR, Finland, EUR	220	0	0,00
Indexterminer		0	0,00

Summa Kategori 2	0	0,00
Summa Övriga derivatinstrument	0	0,00
Summa värdepapper	1 201 859 680	98,96
Övriga tillgångar och skulder	12 662 235	1,04
Fondförmögenhet	1 214 521 915	100,00

Fondens innehav av värdepapper har indelats i följande kategorier:

1. Överlåtbara värdepapper som är upptagna till handel på en reglerad marknad eller en motsvarande marknad utanför EES.
2. Övriga finansiella instrument som är upptagna till handel på en reglerad marknad eller en motsvarande marknad utanför EES.
3. Överlåtbara värdepapper som är föremål för regelbunden handel vid någon annan marknad som är reglerad och öppen för allmänheten.
4. Övriga finansiella instrument som är föremål för regelbunden handel vid någon annan marknad som är reglerad och öppen för allmänheten.
5. Överlåtbara värdepapper som inom ett år från emissionen avses bli upptagna till handel på en reglerad marknad eller en motsvarande marknad utanför EES.
6. Överlåtbara värdepapper som inom ett år från emissionen avses bli föremål för regelbunden handel vid någon annan marknad som är reglerad och öppen för allmänheten.
7. Övriga finansiella instrument.

Not 2 Förändring av fondförmögenhet

	<i>2025-01-01- 2025-12-31</i>	<i>2024-01-01- 2024-12-31</i>
Fondförmögenhet vid årets början	775 884 918	679 980 993
Andelsutgivning	242 639 129	69 413 510
Andelsinlösen	-100 150 283	-11 628 195
Periodens resultat enligt resultaträkning	296 148 153	38 118 609
Fondförmögenhet vid periodens slut	1 214 521 915	775 884 917

Mall som avser regelbundna upplysningar för de finansiella produkter som avses i artikel 8 punkterna 1, 2 och 2a i förordning (EU) 2019/2088 och artikel 6 första stycket i förordning (EU) 2020/852

Produktnamn: Nordnet Suomi Indeks

Identifieringskod för juridiska personer: 549300CQ65D4QPQVW248

Miljörelaterade och/eller sociala egenskaper

Hade denna finansiella produkt ett mål för hållbar investering?

Ja

Den gjorde **hållbara investeringar** med ett miljömål: ____%

i ekonomiska verksamheter som anses vara miljömässigt hållbara enligt EU-taxonomin

i ekonomiska verksamheter som inte anses vara miljömässigt hållbara enligt EU-taxonomin

Den gjorde **hållbara investeringar** med ett socialt mål: ____%

Nej

Den främjade miljörelaterade och sociala egenskaper och även om den inte hade en hållbar investering som sitt mål, hade den en andel på 12,6% hållbara investeringar

med ett miljömål i ekonomiska verksamheter som anses vara miljömässigt hållbara enligt EU-taxonomin

med ett miljömål i ekonomiska verksamheter som inte anses vara miljömässigt hållbara enligt EU-taxonomin

med ett socialt mål

Den främjade miljörelaterade och sociala egenskaper, men **gjorde inte några hållbara investeringar**

Hållbar investering: en investering i ekonomisk verksamhet som bidrar till ett miljömål eller socialt mål, förutsatt att investeringen inte orsakar betydande skada för något annat miljömål eller socialt mål och att investeringsobjekten följer praxis för god styrning.

EU-taxonomin är ett klassificeringssystem som läggs fram i förordning (EU) 2020/852, där det fastställs en förteckning över **miljömässigt hållbara ekonomiska verksamheter**. Förordningen fastställer inte någon förteckning över socialt hållbara ekonomiska verksamheter. Hållbara investeringar med ett miljömål kan vara förenliga med kraven i taxonomin eller inte.



I vilken utsträckning främjades de miljörelaterade och/eller sociala egenskaperna av denna finansiella produkt?

Fondens miljörelaterade och sociala egenskaper främjades genom att följa sitt jämförelseindex som integrerar sektor- och värdebaserade exkluderingsarbete. Vi följer upp indexets exkluderingsarbete via ett urval av hållbarhetsindikatorer.

Mer information om indexets exkluderingskriterier finns att hitta här:
<https://indexes.nasdaqomx.com/Index/Overview/OMXH25GI>

● Vilket resultat visade hållbarhetsindikatorerna?

Hållbarhetsindikator	Mått	Mätvärde
Brott mot internationella normer och konventioner	Andel av Fondens totala kapital där det förekommit brott mot FN:s globala överenskommelse eller OECD:s riktlinjer för multinationella företag	0%
Exponering mot kontroversiella vapen	Andel av Fondens totala kapital med exponering mot kontroversiella vapen	0%
Exponering mot kontroversiella bolag	Andel av Fondens totala kapital där det förekommit betydande kontroverser, uppgående till nivå 5 på Sustainalytics femgradiga skala	0%
Exponering mot fossila bränslen	Andel av Fondens totala kapital med exponering mot kol, olja eller gas	0%
Exponering mot pornografi	Andel av Fondens totala kapital med exponering mot pornografi	0%
Exponering mot alkohol	Andel av Fondens totala kapital med exponering mot alkohol	0%
Exponering mot hasardspel	Andel av Fondens totala kapital med exponering mot hasardspel	0%
Exponering mot krigsmateriel	Andel av Fondens totala kapital med exponering mot krigsmateriel	0%
Exponering mot vapen	Andel av Fondens totala kapital med exponering mot vapen	0%

Hållbarhetsindikatorer mäter uppnåendet av de miljörelaterade eller sociala egenskaperna som den finansiella produkten främjar.

<i>Exponering mot tobak</i>	<i>Andel av Fondens totala kapital med exponering mot tobak</i>	0%
-----------------------------	---	----

<i>Exponering mot cannabis</i>	<i>Andel av Fondens totala kapital med exponering mot cannabis</i>	0%
--------------------------------	--	----

● **...och jämfört med de föregående perioderna?**

Hållbarhetsindikator	Mått	Referensperiod	Mätvärde
<i>Koldioxidavtryck</i>	<i>Koldioxidavtryck</i>	2022	101,93 tCO2e/miljion EUR
<i>Brott mot internationella normer och konventioner</i>	<i>Andel av Fondens totala kapital där det förekommit brott mot FN:s globala överenskommelse eller OECD:s riktlinjer för multinationella företag</i>	2022	0%
		2023	0%
		2024	0%
<i>Exponering mot kontroversiella vapen</i>	<i>Andel av Fondens totala kapital med exponering mot kontroversiella vapen</i>	2022	0%
		2023	0%
		2024	0%
<i>Exponering mot pornografi</i>	<i>Andel av Fondens totala kapital med exponering mot pornografi</i>	2022	0%
		2023	0%
		2024	0%
<i>Exponering mot alkohol</i>	<i>Andel av Fondens totala kapital med exponering mot alkohol</i>	2022	0%
		2023	0%
		2024	0%
<i>Exponering mot hasardspel</i>	<i>Andel av Fondens totala kapital med exponering mot hasardspel</i>	2022	0%
		2023	0%
		2024	0%
<i>Exponering mot krigsmateriel</i>	<i>Andel av Fondens totala kapital med exponering mot krigsmateriel</i>	2022	0%
		2023	0%
		2024	0%
<i>Exponering mot vapen</i>	<i>Andel av Fondens totala kapital med exponering mot vapen</i>	2022	0%
		2023	0%
		2024	0%

Huvudsakliga negativa konsekvenser är investeringsbesluts mest negativa konsekvenser för hållbarhetsfaktorer som rör miljö, sociala frågor och personalfrågor, respekt för mänskliga rättigheter samt frågor rörande bekämpning av korruption och mutor.

<i>Exponering mot termiskt kol</i>	<i>Andel av Fondens totala kapital med exponering mot termiskt kol</i>	2022	0%
		2023	0%
		2024	0%
<i>Exponering mot tobak</i>	<i>Andel av Fondens totala kapital med exponering mot tobak</i>	2022	0%
		2023	0%
		2024	0%

Observera att fondens hållbarhetsindikatorer omdefinierades under 2023.

● ***Vilka var målen med de hållbara investeringar som den finansiella produkten delvis gjorde, och hur bidrog den hållbara investeringen till dessa mål?***

Fonden har inget åtagande att göra hållbara investeringar, men har under året haft innehav i ekonomiska verksamheter som anses vara miljömässigt hållbara enligt EU-taxonomin.

● ***På vilket sätt orsakade de hållbara investeringar som den finansiella produkten delvis gjorde inte någon betydande skada för något miljömål eller socialt mål med de hållbara investeringarna?***

De hållbara investeringarna i fonden orsakade inte betydande skada genom att de:

- Inte var involverade i framställandet av kontroversiella vapen.
- Inte var involverade i allvarliga pågående eller nyligen pågående kontroverser.
- Inte var involverade i aktiviteter som bryter mot *internationella normer och konventioner*.

Hur beaktades indikatorerna för negativa konsekvenser för hållbarhetsfaktorer?

Huvudsakliga negativa konsekvenser för hållbarhetsfaktorer beaktas inte i investeringsbesluten för denna fond.

Var de hållbara investeringarna förenliga med OECD:s riktlinjer för multinationella företag och FN:s vägledande principer för företag och mänskliga rättigheter? Beskrivning:

Fondens investeringar har under referensperioden varit anpassade till OECD:s riktlinjer för multinationella företag och FN:s vägledande principer för företag och mänskliga rättigheter. Detta har säkerställts genom tillämpning av fondbolagets exkluderingskriterier och kontrolleras regelbundet.

I EU-taxonomi fastställs en princip om att inte orsaka betydande skada, enligt vilken taxonomiförenliga investeringar inte får orsaka betydande skada för EU-taxonomins mål, och åtföljs av särskilda EU-kriterier.

Principen om att inte orsaka betydande skada är endast tillämplig på de av den finansiella produktens underliggande investeringar som beaktar EU-kriterierna för miljömässigt hållbara ekonomiska verksamheter. Den återstående delen av denna finansiella produkt har underliggande investeringar som inte beaktar EU-kriterierna för miljömässigt hållbara ekonomiska verksamheter.

Inga andra eventuella hållbara investeringar får heller orsaka betydande skada för några miljömål eller sociala mål.



Hur beaktades i denna finansiella produkt huvudsakliga negativa konsekvenser för hållbarhetsfaktorer?

Huvudsakliga negativa konsekvenser för hållbarhetsfaktorer beaktas inte i investeringsbesluten för denna fond.



Vilka var den finansiella produktens viktigaste investeringar?

Största investeringarna	Sektor	% Tillgångar	Land
SAMPO A	Finans	10,18%	Finland
NORDEA BANK	Finans	10,13%	Finland
KONE CORP B	Industri	9,98%	Finland
NOKIA A	Informationsteknik	9,96%	Finland
UPM-KYMMENE	Material	8,66%	Finland
WÄRTSILÄ	Industri	7,95%	Finland

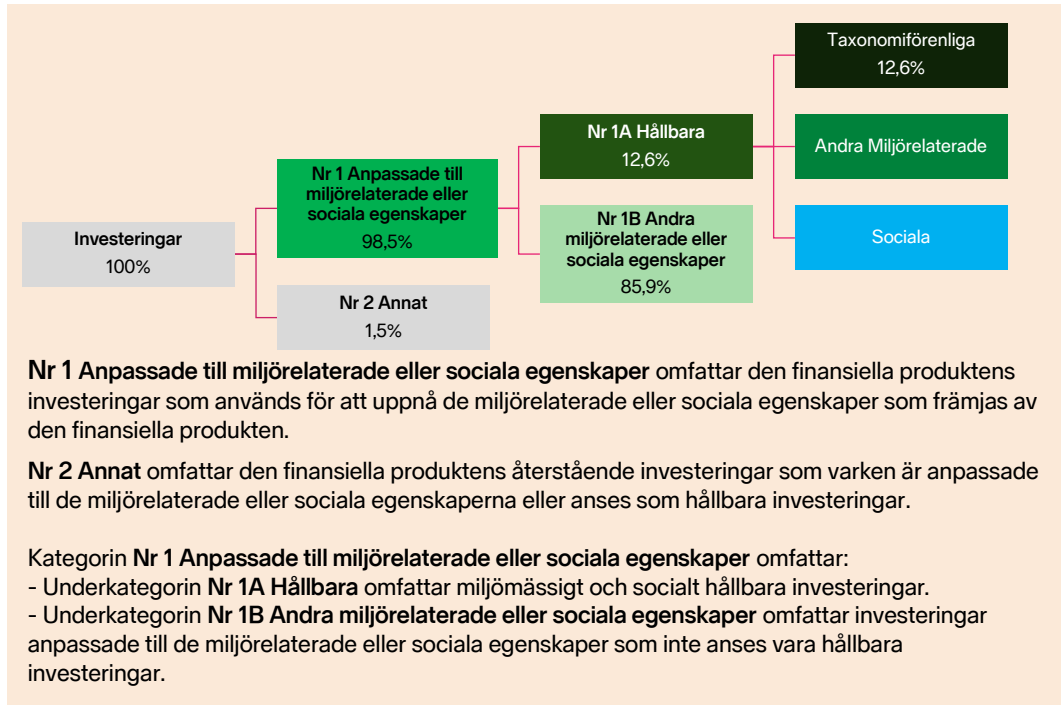
Förteckningen innehåller de investeringar som utgör den finansiella produktens största andel investeringar under referensperioden som är: 2025



Hur stor var andelen hållbarhetsrelaterade investeringar?

● Vad var tillgångsallokeringen?

Tillgångsallokeringen beskriver andelen investeringar i specifika tillgångar.



För att uppfylla EU-taxonomin omfattar kriterierna för **fossil-gas** begränsningar av utsläpp och övergång till helt förnybar energi eller koldioxidsnåla bränslen senast i slutet av 2035. När det gäller **kärnenergi** inkluderar kriterierna omfattande säkerhets- och avfallshanteringsregler.

Möjliggörande verksamheter gör det direkt möjligt för andra verksamheter att bidra väsentligt till ett miljömål.

Omställningsverksamheter är verksamheter som det ännu inte finns koldioxidsnåla alternativ tillgängliga för och som bland annat har växthusgasutsläpp på nivåer som motsvarar bästa prestanda.

● *I vilka ekonomiska sektorer gjordes investeringarna?*

Sektor	% tillgångar
Industri	31,93%
Finans	22,09%
Material	17,64%
Informationsteknik	11,89%
Hälsovård	4,74%
Kommunikationstjänst	4,41%
Dagligvaror	3,67%
Fastighet	1,20%
Sällanköpsvaror	1,00%
Övrigt	1,45%



I hur stor utsträckning var de hållbara investeringarna med ett miljömål förenliga med EU-taxonomin?

I fondbolagets taxonomirapportering redovisas endast av bolagen själva rapporterad taxonomiförenlighet. Fondens andel taxonomiförenliga investeringar för 2025 uppgick till 12,6% baserat på bolagens omsättning.

Verksamheter som är förenliga med taxonomin uttrycks som en andel av följande:

- omsättning, vilket återspeglar andelen av intäkterna från investeringsobjektens gröna verksamheter
- kapitalutgifter, som visar de gröna investeringar som gjorts av investeringsobjekten, t. ex. för en omställning till en grön ekonomi
- driftsutgifter, som återspeglar investeringsobjektens gröna operativa verksamheter.

● **Investerade den finansiella produkten i fossilgas och/eller kärnenergirelaterad verksamhet som uppfyller EU-taxonomin?¹**

Ja,



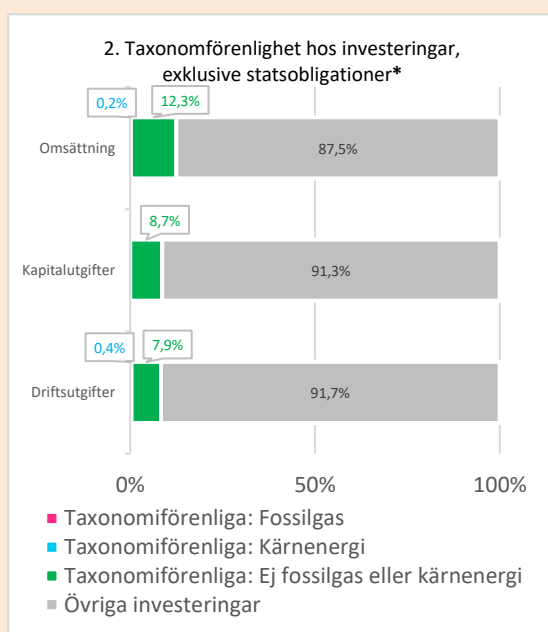
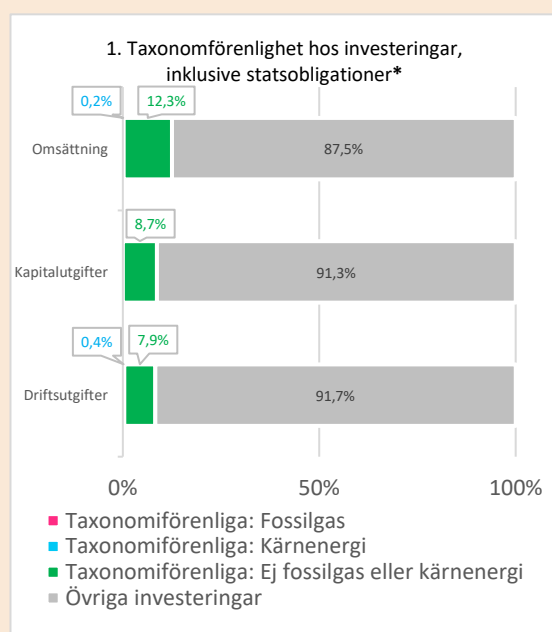
I fossilgas



I kärnenergi

Nej

Diagrammen nedan visar i grönt procentandelen investeringar som var förenliga med EU-taxonomin. Eftersom det inte finns någon lämplig metodik för att avgöra hur taxonomiförenliga statsobligationer är*, visar det första diagrammet taxonomiförenligheten med avseende på den finansiella produktens alla investeringar, inklusive statsobligationer, medan det andra diagrammet visar taxonomiförenligheten endast med avseende på de investeringar för den finansiella produkten som inte är statsobligationer.



*I dessa diagram avses med "statsobligationer" samtliga exponeringar i statspapper

● **Vilken var andelen investeringar som gjordes i omställningsverksamheter och möjliggörande verksamheter?**

Fondens andel investeringar i omställningsverksamheter uppgick till 1,7%.

Fondens andel investeringar i möjliggörande verksamheter uppgick till 6,1%.

¹ Fossilgas och/eller kärnenergirelaterad verksamhet kommer endast att uppfylla EU-taxonomin om den bidrar till att begränsa klimatförändringarna ("begränsning av klimatförändringarna") och inte orsakar betydande skada för något av målen i EU-taxonomin – se förklarande anmärkning i vänstra marginalen. De fullständiga kriterierna för ekonomisk verksamhet för fossilgas och kärnenergi som uppfyller EU-taxonomin fastställs i kommissionens delegerade förordning (EU) 2022/1214.



är hållbara investeringar med ett miljömål som **inte beaktar kriterierna** för miljömässigt hållbara ekonomiska verksamheter enligt förordning (EU) 2020/852.

- **Hur stor var procentandelen investeringar som var förenliga med EU-taxonomin jämfört med tidigare referensperioder?**

För 2025 uppgick fondens andel taxonomiförenliga investeringar till 12,6%.

För 2024 uppgick fondens andel taxonomiförenliga investeringar till 5,5%.



- **Vilken var andelen hållbara investeringar med ett miljömål som inte var förenligt med EU-taxonomin?**

Då fonden inte åtagit sig att göra hållbara investeringar har inga miljömål definierats.



- **Vilken var andelen socialt hållbara investeringar?**

Då fonden inte åtagit sig att göra hållbara investeringar har inga sociala mål definierats.



- **Vilka investeringar var inkluderade i kategorin "annat", vad var deras syfte och fanns det några miljörelaterade eller sociala minimiskyddsåtgärder?**

I kategorin "annat" inkluderas fondens likvida medel som behövs för att hantera fondandelsägarnas dagliga köp och försäljningar av fondandelar. Den andel som avser likvida medel hos institut följer vid var tid Nordnet Fonders krav på praxis för god styrning. Kategorin innehöll även derivatinstrument som används som ett led i placeringsinriktningen och för att effektivisera förvaltningen.



- **Vilka åtgärder har vidtagits för att uppfylla de miljörelaterade eller sociala egenskaperna under referensperioden?**

Under referensperioden har fonden förvaltats i linje med sin exkluderingsstrategi vilket innebär att eventuella bolag som under perioden inte längre möter fondens hållbarhetskrav har exkluderats från sitt jämförelseindex.



- **Vilket resultat hade denna finansiella produkt jämfört med referensvärdet?**

- **Hur skiljer sig referensvärdet från ett brett marknadsindex?**

Fonden följer ett index med hållbarhetskrav. Hållbarhetskraven i index innebär att de bolag som inte uppfyller kraven för hållbara och ansvarsfulla investeringar inte får ingå i index. Dessa bolag är sådana som är involverade i förbjudna vapen eller verifierade kränkningar av internationella normer för miljö, mänskliga rättigheter, arbetsrätt och bekämpning av korruption och mutor. Det omfattar även bolag vars intäkter till mer än 5% kommer från verksamheter (produktion/distribution) kopplad till vapen och krigsmateriel, alkohol, tobak, pornografi, kommersiell spelverksamhet och fossila bränslen.

- **Vilket resultat hade denna finansiella produkt när det gäller hållbarhetsindikatorerna för att bestämma referensvärdets anpassning till de miljörelaterade eller sociala egenskaper som främjas?**

Inga avvikelser från indexets hållbarhetskrav har identifierats.

- **Vilket resultat hade denna finansiella produkt jämfört med referensvärdet?**

Referensvärden är index för att mäta om den finansiella produkten uppnår de miljörelaterade eller sociala egenskaper som den främjar.

Fonden är en indexfond som förvaltades i enlighet med sitt referensvärde, OMX Helsinki 25 ESG Responsible Index. Detta innebär att fondens resultat vad avser hållbarhetsindikatorerna i allt väsentligt överensstämmer med referensvärdets motsvarande resultat.

- ***Vilket resultat hade denna finansiella produkt jämfört med det breda marknadsindexet?***

Ingen jämförelse mot ett brett marknadsindex har genomförts.

Till andelsägarna i Nordnet Suomi Indeks
Organisationsnummer: 515602-7061

Rapport om årsberättelsen

Uttalanden

Vi har i egenskap av revisorer i Nordnet Fonder AB, organisationsnummer 556541-9057, utfört en revision av årsberättelsen för Nordnet Suomi Indeks för år 2025-01-01 - 2025-12-31, med undantag för hållbarhetsinformationen på sidorna 10-19.

Enligt vår uppfattning har årsberättelsen upprättats i enlighet med lagen om värdepappersfonder samt Finansinspektionens föreskrifter om värdepappersfonder och ger en i alla väsentliga avseenden rättvisande bild av Nordnet Suomi Indeks finansiella ställning per den 31 december 2025 och av dess finansiella resultat för året enligt lagen om värdepappersfonder samt Finansinspektionens föreskrifter om värdepappersfonder. Våra uttalanden omfattar inte hållbarhetsinformationen på sidorna 10-19.

Grund för uttalanden

Vi har utfört revisionen enligt International Standards on Auditing (ISA) och god revisionsred i Sverige. Vårt ansvar enligt dessa standarder beskrivs närmare i avsnittet Revisorns ansvar. Vi är oberoende i förhållande till fondbolaget enligt god revisorsred i Sverige och har i övrigt fullgjort vårt yrkesetiska ansvar enligt dessa krav.

Vi anser att de revisionsbevis vi har inhämtat är tillräckliga och ändamålsenliga som grund för vårt uttalande.

Annan information än årsberättelsen

Detta dokument innehåller även annan information än årsberättelsen. Den andra informationen består av hållbarhetsinformationen på sidorna 11-19. Det är fondbolaget som har ansvaret för denna andra information.

Vårt uttalande avseende årsberättelsen omfattar inte denna information och vi gör inget uttalande med bestyrkande avseende denna andra information.

I samband med vår revision av årsberättelsen är det vårt ansvar att läsa den information som identifieras ovan och överväga om informationen i väsentlig utsträckning är oförenlig med årsberättelsen. Vid denna genomgång beaktar vi även den kunskap vi i övrigt inhämtat under revisionen samt bedömer om informationen i övrigt verkar innehålla väsentliga felaktigheter.

Om vi, baserat på det arbete som har utförts avseende denna information, drar slutsatsen att den andra informationen innehåller en väsentlig felaktighet, är vi skyldiga att rapportera detta. Vi har inget att rapportera i det avseendet.

Fondbolagets ansvar

Det är fondbolaget som har ansvaret för att årsberättelsen upprättas och att den ger en rättvisande bild enligt lagen om

förvaltare av alternativa investeringsfonder samt Finansinspektionens föreskrifter om förvaltare av alternativa investeringsfonder. Fondbolaget ansvarar även för den interna kontroll som det bedömer är nödvändig för att upprätta en årsberättelse som inte innehåller några väsentliga felaktigheter, vare sig dessa beror på oegentligheter eller misstag.

Revisorns ansvar

Våra mål är att uppnå en rimlig grad av säkerhet om huruvida årsberättelsen som helhet inte innehåller några väsentliga felaktigheter, vare sig dessa beror på oegentligheter eller misstag, och att lämna en revisionsberättelse som innehåller våra uttalanden. Rimlig säkerhet är en hög grad av säkerhet, men är ingen garanti för att en revision som utförs enligt ISA och god revisionsred i Sverige alltid kommer att upptäcka en väsentlig felaktighet om en sådan finns. Felaktigheter kan uppstå på grund av oegentligheter eller misstag och anses vara väsentliga om de enskilt eller tillsammans rimligen kan förväntas påverka de ekonomiska beslut som användare fattar med grund i årsberättelsen.

Som del av en revision enligt ISA använder vi professionellt omdöme och har en professionellt skeptisk inställning under hela revisionen. Dessutom:

identifierar och bedömer vi riskerna för väsentliga felaktigheter i årsberättelsen, vare sig dessa beror på oegentligheter eller misstag, utformar och utför granskningsåtgärder bland annat utifrån dessa risker och inhämtar revisionsbevis som är tillräckliga och ändamålsenliga för att utgöra en grund för våra uttalanden. Risken för att inte upptäcka en väsentlig felaktighet till följd av oegentligheter är högre än för en väsentlig felaktighet som beror på misstag, eftersom oegentligheter kan innefatta agerande i maskopi, förfalskning, avsiktliga utelämnanden, felaktig information eller åsidosättande av intern kontroll.

skaffar vi oss en förståelse av den del av fondbolagets interna kontroll som har betydelse för vår revision för att utforma granskningsåtgärder som är lämpliga med hänsyn till omständigheterna, men inte för att uttala oss om effektiviteten i den interna kontrollen.

utvärderar vi lämpligheten i de redovisningsprinciper som används och rimligheten i fondbolagets uppskattningar i redovisningen och tillhörande upplysningar.

utvärderar vi den övergripande presentationen, strukturen och innehållet i årsberättelsen, däribland upplysningarna, och om årsberättelsen återger de underliggande transaktionerna och händelserna på ett sätt som ger en rättvisande bild.

Vi måste informera fondbolaget om bland annat revisionens planerade omfattning och inriktning samt tidpunkten för den. Vi måste också informera om betydelsefulla iakttagelser under revisionen, däribland de eventuella brister i den interna kontrollen som vi identifierat.

*Revisorns yttrande avseende den lagstadgade
hållbarhetsinformationen*

Det är fondbolaget som har ansvaret för
hållbarhetsinformationen på sidorna 11-19 och för att den är
upprättad i enlighet med lagen om värdepappersfonder.

Vår granskning av hållbarhetsinformationen för fonden har skett
med vägledning i tillämpliga fall av FAR:s rekommendation
RevR 12 Revisorns yttrande om den lagstadgade
hållbarhetsrapporten. Detta innebär att vår granskning av
hållbarhetsinformationen har en annan inriktning och en
väsentligt mindre omfattning jämfört med den inriktning och
omfattning som en revision enligt International Standards on
Auditing och god revisionssed i Sverige har. Vi anser att denna
granskning ger oss tillräcklig grund för vårt uttalande.

Hållbarhetsinformation har lämnats i årsberättelsen.

Stockholm enligt efterföljande digital signering

Deloitte AB

Patrick Honeth

Auktoriserad revisor

Allmänt om bolaget

Ägarförhållanden

Nordnet Fonder AB är ett helägt dotterbolag till Nordnet Bank AB, org.nr 516406–0021, med säte i Stockholm. Adressen till huvudkontoret är Alströmergatan 39, 112 47 Stockholm.

Verksamhetens art och inriktning

Nordnet Fonder AB bedriver fondverksamhet enligt lagen (2004:46) om värdepappersfonder (LVF). Nordnet Fonder AB följer Svensk Kod för Fondbolag som antagits av Fondbolagens Förening. Fondbolaget har uppdragit åt Nordnet Bank AB att via sina filialer distribuera fonderna i de länder som de ska marknadsföras i.

Styrelsen i Nordnet Fonder AB består av Tonika Hirdman, ordförande, och ordinarie ledamöter Carina Tovi, Erik Kjellberg, Pia Hagen och Gabrielle Hagman.

Väsentliga händelser under räkenskapsåret

Niklas Söderström har tillträtt som ny VD och ersatt Carl Fredrik Lagerholm som lämnat bolaget.

Bolaget har ansökt om och fått tillstånd att starta en ny fond, Nordnet Småbolag Sverige Index. Den nya fonden har genom cross border merger absorberat Nordnet Smallcap Sweden Index Fund.

Bolaget har under året bytt klagomålsansvarig till Carl Dahlborg.

Förvaltad kapital

Förvaltad kapital i bolagets samtliga fonder uppgick per den 31 december 2025 till 49 368 676 tkr. För dessa fonder avges separata årsberättelser.

Fondandelsfonder

Nordnet One Forsiktig SEK, Nordnet One Forsiktig DKK, Nordnet One Forsiktig NOK, Nordnet One Balanserad SEK, Nordnet One Balance DKK, Nordnet One Balansert NOK, Nordnet One Offensiv SEK, Nordnet One Offensiv DKK, Nordnet One Offensiv NOK, One Varovainen EUR, Nordnet One Tasapaino EUR, Nordnet One Rohkea EUR.

Aktieindexfonder

Nordnet Sverige Index, Nordnet Danmark Indeks, Nordnet Norge Indeks, Nordnet Suomi Indeks, Nordnet Småbolag Sverige Index.

Styrelsen och verkställande direktören för Nordnet Fonder AB avger härmed årsberättelse 2025 för Nordnet Suomi Indeks

Stockholm den 22 april 2026

Tonika Hirdman

Styrelseordförande/Styrelseledamot

Niklas Söderström

Verkställande direktör

Carina Tovi

Styrelseledamot

Gabrielle Hagman

Styrelseledamot

Erik Kjellberg

Styrelseledamot

Pia Hagen

Styrelseledamot

Vår revisionsberättelse beträffande denna årsberättelse har avgivits den 22 april 2026.

Deloitte AB

Auktoriserad revisor

Patrick Honeth