

A woman with long brown hair, wearing a white blazer over a black top and white trousers, is looking down at her smartphone. She is standing in a city at night, with blurred lights and buildings in the background.

Nordnet Fonder AB.

Årsberättelse 2025.

Nordnet Sverige Index.

Riskinformation om fondhandel.

Vi vill bara påminna om att ditt sparande kan gå upp och ner. Även om sparande i fonder historiskt gett god avkastning över tid finns inga garantier för framtida avkastning. Det finns risk att du inte får tillbaka de pengar du investerat. Vi rekommenderar att du läser fondens faktablad och fullständiga informationsbroschyr innan du köper andelar i en fond, se www.nordnetab.com/sv/nordnetfonder

Nordnet Sverige Index

ISIN: SE0002756973

Nordnet Sverige Index är en indexfond med inriktning på den svenska aktiemarknaden. Fondens målsättning är att efterbilda sammansättningen hos aktieindexet OMX Stockholm Benchmark ESG Responsible Gross Index (OMXSBESGGI) som endast innefattar bolag som uppfyller särskilda hållbarhetskriterier.

Fondfakta

Fondens startdatum: 2009-03-10

Kursnotering: Daglig

Förvaltningsavgift: 0%

Högsta tillåtna förvaltningsavgift: 0%

Utdelning: Fonden lämnar ingen utdelning

Insättnings- och uttagsavgift: 0%


Ansvarig förvaltare: Tobias Övelius

Jämförelseindex:

OMX Stockholm Benchmark ESG Responsible Gross Index (OMXSBESGGI)

Organisationsnummer: 515602-3086

Risk/Avkastningsprofil



Riskindikatorn utgår ifrån att du behåller produkten i 5 år.

Den sammanfattande riskindikatorn ger en vägledning om risknivån för denna produkt jämfört med andra produkter. Den visar hur troligt det är att produkten kommer att sjunka i värde på grund av marknadsutvecklingen. Vi har klassificerat produkten som 4 av 7, dvs en medelriskklass. Det betyder att fonden har medel risk för upp- och nedgångar i andelsvärdet. Indikatorn speglar framför allt upp- och nedgångar i de värdepapper fonden placerat i.

Förvaltningsberättelse

Fondens utveckling

Fondens andelsvärde steg 13,18 procent under 2025 medan fondens jämförelseindex steg 13,20 procent. Fondförmögenheten ökade under året från 9 421 miljoner SEK till 12 078 miljoner SEK och fonden hade ett nettoinflöde på 1 328 miljoner SEK under året.

Året som gått

Fondens avkastning utvecklade sig mycket väl i förhållande till sitt jämförelseindex under året.

Personella, organisatoriska eller övriga väsentliga händelser av betydelse för fonden

Niklas Söderström har tillträtt som ny VD och ersatt Carl Fredrik Lagerholm som lämnat bolaget.

Derivat & värdepapperslån

Fonden har enligt fondbestämmelserna möjlighet att handla med derivat och har under 2025 utnyttjat denna möjlighet i form av standardiserade terminer i finansiella index.

Fonden har under 2025 inte utnyttjat möjligheten att använda sig av värdepapperslån.

Riskbedömningsmetod

Åtagandemetoden används som riskbedömningsmetod för att beräkna den exponering som uppnås i underliggande tillgångar. Motpartsrisken för innehavda derivatpositioner följs upp dagligen i enlighet med gällande regelverk och placeringsrestriktioner. Likviditetsrisken för innehavda derivatpositioner begränsas genom kontinuerlig uppföljning av aktuell likviditet och möjlighet att avyttra positionerna till rimligt pris och inom rimlig tid.

Särskilt framträdande risker för fonden

Fondens exponering mot finansiella marknader påverkar risken i fonden. Nedan beskrivs ett antal risker som är relevanta för fonden.

- **Marknadsrisk** – Risken att värdet av värdepappersinnehav kan falla vilket påverkar fondens nettoförmögenhet.
- **Valutarisk** – Risken att valutakursförändringar påverkar fondens nettoförmögenhet uttryckt i fondens basvaluta, om fonden har värdepappersinnehav i annan valuta.
- **Likviditetsrisk** – Risken att värdepappersinnehav inte kan omsättas vid avsedd tidpunkt utan större prisreduktion eller till stora kostnader.
- **Koncentrationsrisk** – Risken att fondens placeringsinriktning medför en koncentrerad exponering mot en viss typ placeringsinriktning.
- **Operativ risk** – Risken för förlust på grund av icke ändamålsenliga eller misslyckade

processer, mänskliga fel, felaktiga system eller externa händelser.

- **Motpartsrisk** – Risken kopplad till att en motpart ställer in betalningarna eller i övrigt inte fullgör sina skyldigheter, exempelvis utfall att fonden tagit emot säkerheter för derivatinnehav eller för utlåning av värdepapper.

Fondens hållbarhetsarbete

Information om fondens miljörelaterade och/eller sociala egenskaper framgår av bilagan i detta dokument.

Fondens aktivitetsgrad

Ett allmänt vedertaget mått på fondens aktivitet i fonden är aktiv risk som visar hur fondens historiska avkastning har varierat i värde i förhållande till dess jämförelseindex. Fondens aktiva risk beräknas på månadsdata och avser de 24 senaste månaderna.

Fonden är en indexfond med inriktning på den svenska marknaden och fondens målsättning är att efterbilda sammansättningen av aktieindexet OMX Stockholm Benchmark ESG Responsible Index.

Förklaring till jämförelseindex

Fondens jämförelseindex motsvarar fondens målsättning. Fondbolagets bedömning är att jämförelseindexet är lämpligt för fonden, en indexfond med inriktning på den svenska marknaden.

Redovisningsprinciper

Årsberättelsen har upprättats enligt lag (2004:46) om värdepappersfonder, Finansinspektionens föreskrifter om värdepappersfonder (FFFS 2013:9), samt följer Fondbolagens Förenings rekommendationer.

Värderingsprinciper

Fondens finansiella instrument inklusive skulder och derivat värderas till marknadsvärde motsvarande avslutspris på balansdagen (2025-12-31). Om balansdagen inte är handelsdag, används pris från senaste handelsdag före balansdagen. Om pris inte kan erhållas, eller är missvisande enligt fondbolagets bedömning, får värdering ske på objektiv grund enligt allmänt vedertagna värderingsprinciper.

Ersättningspolicy

Av 8 a kap. 3 § Finansinspektionens föreskrifter (FFFS 2013:9) om värdepappersfonder framgår att Bolaget ska ha en ersättningspolicy. Ersättningspolicyn ska utformas och tillämpas på ett sätt som är lämpligt med hänsyn till fondbolagets storlek och interna organisation samt verksamhetens art, omfattning och komplexitet.

Styrelsen för fondbolaget har antagit en ersättningspolicy som främjar en sund och effektiv riskhantering samt motverkar ett risktagande som är oförenligt med de förvaltade fondernas riskprofil och fondbestämmelser. Ersättningspolicyn ses över årligen eller vid behov.

Funktionen för regelefterlevnad har under 2025 granskat fondbolagets ersättningspolicy. Syftet med granskningen var att bedöma hur väl ersättningspolicyn efterlevdes. Inga väsentliga avvikelser noterades.

Ersättningsbelopp

Bolaget har under året betalat ut fast ersättning om 9 746 tSEK till särskilt reglerad personal (totalt 8 anställda), som består av verkställande ledning, ansvariga för kontrollfunktioner och anställda som har väsentlig påverkan på de fonder som Bolaget förvaltar. Ingen rörlig ersättning har betalats ut under året.

Ekonomisk översikt

	Fond- förmögenhet, tSEK	Andels- värde, SEK	Antal utestående andelar	Utdelning per andel	Total- avkastning %	Jämförelse- index % *	Aktiv risk % **
2025-12-31	12 077 713	746,50	16 179 224	-	13,18	13,20	0,04
2024-12-31	9 420 992	659,54	14 284 146	-	8,78	8,82	0,04
2023-12-31	7 827 536	606,31	12 910 135	-	18,49	18,50	0,11
2022-12-31	5 776 851	511,70	11 289 536	-	-20,86	-20,72	0,14
2021-12-31	6 395 461	646,61	9 890 780	-	36,50	36,70	0,37
2020-12-31	3 485 022	473,57	7 358 989	-	12,70	12,80	0,37
2019-12-31	2 694 892	420,19	6 413 526	-	31,30	31,50	0,10
2018-12-31	1 806 997	320,03	5 646 421	-	-4,60	-4,60	0,08
2017-12-31	1 708 149	335,30	5 094 362	-	10,10	10,00	0,05
2016-12-31	1 215 411	304,62	3 989 968	-	9,20	9,20	0,07

*Jämförelseindex: OMX Stockholm Benchmark ESG Responsible Gross Index (OMXSBESGGI)
Före 2022-06-01 OMX Stockholm Benchmark Gross Index (OMXSBGI)

**Aktiv risk anges som standardavvikelsen för variationerna i skillnaden i avkastning mellan fonden och dess jämförelseindex. Uppgiften baseras på månadsdata och avser de senaste 24 månaderna

Nyckeltal

2025-12-31

Fonden följer Fondbolagens förenings riktlinjer när det gäller framtagande av nyckeltal.

Risk & avkastningsmått

Totalrisk % 1)	11,20
Totalrisk för jämförelseindex % 2)	11,21
Genomsnittlig årsavkastning senaste 2 år %	10,94
Genomsnittlig årsavkastning senaste 5 år %	9,52

Kostnader

Förvaltningsavgift, fast %	-
Förvaltningsavgift, rörligt %	-
Transaktionskostnader kr	-
Transaktionskostnader %	-
Analyskostnader kr	-
Analyskostnader %	-
Förvaltningsavgifter och andra administrations- eller driftkostnader %	-
Insättnings - och uttagsavgifter %	Ingen

Omsättning

Omsättningshastighet ggr	0,06
Omsättning genom närstående värdepappersbolag	Ingen

Sparandets kostnader

Förvaltningskostnad för engångsinsättning 10 000 kr	-
Förvaltningskostnad för löpande sparande 100 kr	-

Riskbedömning derivat enligt åtagande metoden

Högsta hävstång %	1,68
Lägsta hävstång %	0,55
Genomsnittlig hävstång %	0,94

1) Total risk anges som standardavvikelsen för variationerna i fondens totalavkastning. Uppgiften baseras på månadsdata och skall avse de senaste 24 månaderna.

2) Total risk anges som standardavvikelsen för variationerna i indexavkastning. Uppgiften baseras på månadsdata och skall avse de senaste 24 månaderna.

Balansräkning

<i>Belopp i SEK</i>	<i>Not</i>	<i>2025-12-31</i>	<i>2024-12-31</i>
Tillgångar			
Överlåtbara värdepapper		11 958 788 125	9 357 312 931
Summa finansiella instrument med positivt marknadsvärde	1	11 958 788 125	9 357 312 931
Bankmedel och övriga likvida medel		144 268 605	74 097 993
Förutbetalda kostnader och upplupna intäkter		12 063 383	8 467 502
Summa tillgångar		12 115 120 113	9 439 878 426
Skulder			
Övriga skulder		37 407 426	18 886 827
Summa skulder		37 407 426	18 886 827
Fondförmögenhet	1,2	12 077 712 687	9 420 991 599
Poster inom linjen			
Ställda säkerheter för övriga derivatinstrument		18 304 067	13 518 283

Resultaträkning

<i>Belopp i SEK</i>	<i>Not</i>	<i>2025-01-01- 2025-12-31</i>	<i>2024-01-01- 2024-12-31</i>
Intäkter och värdeförändring			
Värdeförändring på överlåtbara värdepapper		1 010 626 509	421 389 003
Värdeförändring på övriga derivatinstrument		12 698 939	6 230 154
Övriga intäkter		630	1 185
Ränteintäkter		1 847 697	4 254 493
Utdelningar		304 157 045	254 070 284
Valutakursvinster och-förluster netto		-721 565	229 915
Summa intäkter och värdeförändring		1 328 609 255	686 175 034
Kostnader			
Övriga kostnader		-	-
Summa kostnader			
Årets resultat		1 328 609 255	686 175 034

Not 1 Finansiella Instrument

Per 2025-12-31 innehades följande finansiella instrument.

Värdepapper			
Bransch			
Överlåtbara värdepapper			
Kategori 1	Antal	Marknadsvärde	Andel %
Orron Energy AB	210 000	967 260	0,01
Energi		967 260	0,01
Alleima	278 000	22 754 300	0,19
Billerud Korsnäs A	344 795	32 376 251	0,27
Boliden	457 110	235 503 072	1,95
Gränges	168 000	24 477 600	0,20
Hexpol B	413 660	36 381 397	0,30
Holmen B	116 543	41 302 839	0,34
SCA B	883 614	108 331 076	0,90
SSAB B	954 437	66 486 081	0,55
Material		567 612 617	4,70
ABB Ltd (SEK), Switzerland	568 807	391 225 455	3,24
Addtech B	401 100	131 320 140	1,09
Afry AB	162 300	24 345 000	0,20
Alfa Laval	456 761	212 713 598	1,76
Assa Abloy B	1 491 240	535 206 036	4,43
Atlas Copco A	3 926 904	652 062 409	5,40
Atlas Copco B	2 360 220	351 672 780	2,91
Eolus B	38 000	1 637 800	0,01
Epiroc A	964 680	202 486 332	1,68
Epiroc B	575 500	107 445 850	0,89
Indutrade A	425 389	102 263 516	0,85
Lifco B	350 800	123 481 600	1,02
Munters Group AB	210 500	36 184 950	0,30
Ncc AB-B	137 500	30 277 500	0,25
Nibe Industrier B	2 722 724	96 983 429	0,80
Sandvik	1 610 018	483 971 411	4,01
Securitas B	764 500	112 534 400	0,93
Skanska B	571 402	144 164 725	1,19
SKF B	532 634	130 921 437	1,08
Sweco B	326 850	49 321 665	0,41
Trelleborg B	317 196	124 562 869	1,03
Vbg Group AB B	28 300	11 252 080	0,09
Volvo B	2 478 131	733 278 963	6,07
Industri		4 789 313 944	39,65
Academedia	113 500	11 225 150	0,09
Asmodee Group AB B	297 000	31 464 180	0,26
Autoliv Inc-Sdr	40 362	45 003 630	0,37
Bilia A	101 179	13 598 458	0,11
Boozt AB	80 500	9 136 750	0,08
Clas Ohlsson AB B	64 100	19 447 940	0,16
Dometic Group	502 500	23 547 150	0,19
Electrolux B	345 297	22 023 043	0,18

Hennes & Mauritz B	731 139	135 918 740	1,13
Husqvarna B	562 626	26 167 735	0,22
JM B	103 495	14 416 854	0,12
MIPS	43 240	15 281 016	0,13
New Wave Group B	133 200	15 264 720	0,13
Scandic Hotels group	224 500	21 843 850	0,18
Synsam Group AB	209 000	14 107 500	0,12
Thule Group	172 350	41 329 530	0,34
Volvo Car	982 900	30 175 030	0,25
Sällanköpsvaror		489 951 275	4,06
AAK AB	290 030	76 509 914	0,63
Axfood	174 800	50 726 960	0,42
Cloetta B	311 000	12 583 060	0,10
Essity AB B	907 484	240 664 757	1,99
Dagligvaror		380 484 691	3,15
AddLife B	184 268	29 317 039	0,24
AstraZeneca, Great Britain	232 960	396 847 360	3,29
BioArctic AB	69 800	21 693 840	0,18
Bonesupport Holding AB	102 000	19 176 000	0,16
Camurus	63 060	38 844 960	0,32
Elekta B	564 316	32 024 933	0,27
Getinge B	342 776	74 999 389	0,62
Medicover B	113 900	25 114 950	0,21
Sectra B	224 480	56 344 480	0,47
Swedish Orphan Biovitrum	294 138	97 889 126	0,81
Vitrolife	116 975	16 025 575	0,13
Hälsovård		808 277 652	6,69
EQT	962 814	350 271 733	2,90
Industrivärden A	200 600	83 329 240	0,69
Industrivärden C	242 665	100 705 975	0,83
Investor A	794 162	261 041 049	2,16
Investor B	2 905 478	959 969 931	7,95
Nordea Bank, Finland	804 406	139 926 424	1,16
Sampo Oyj, Finland	22 815	2 546 154	0,02
SEB A	2 393 998	467 069 010	3,87
Handelsbanken A	2 306 745	309 911 191	2,57
Swedbank A	1 508 059	484 237 745	4,01
Finans		3 159 008 452	26,16
Addnode Group B	207 300	20 087 370	0,17
Ericsson B	4 243 536	384 464 362	3,18
Hexagon B	3 330 847	364 727 747	3,02
Lagercrantz B	303 600	64 606 080	0,53
Mycronic	240 500	53 691 625	0,44
Sinch	1 058 950	33 325 157	0,28
Vitec Software Group	59 263	18 347 825	0,15
Informationsteknik		939 250 164	7,78
Embracer Group B	274 000	16 626 320	0,14
Hemnet Group AB	108 350	18 766 220	0,16
Modern Times Group B	141 135	16 188 185	0,13

Tele2 B	866 847	133 971 204	1,11
Telia Company	3 630 826	142 981 928	1,18
Viaplay Group B	2 844 760	2 574 508	0,02
Kommunikationstjänst		331 108 364	2,74
Atrium Ljungberg B	489 500	16 258 743	0,13
Fastighets Balder B	1 089 814	74 325 315	0,62
Castellum A	589 996	62 775 574	0,52
CATENA	66 850	30 135 980	0,25
Cibus Nordic Real Estate	132 300	19 441 485	0,16
Diös Fastigheter	168 000	11 029 200	0,09
Fabege	302 399	24 963 037	0,21
Hufvudstaden A	155 758	19 313 992	0,16
Np3 Fastigheter AB	54 300	14 063 700	0,12
Nyfosa AB	260 800	19 377 440	0,16
Pandox B	169 386	34 385 358	0,28
Platzer Fastigheter Holding AB	117 000	8 716 500	0,07
Sagax B	340 700	67 322 320	0,56
Samhallsbyggnadsbolaget i Norden	2 112 002	9 778 569	0,08
Swedish Logistic Property AB B	280 000	11 606 000	0,10
Wallenstam B	713 198	29 512 133	0,24
Wihlborgs Fastigheter	436 256	39 808 360	0,33
Fastighet		492 813 707	4,08
Summa Kategori 1		11 958 788 125	99,02

Summa Överlåtbara värdepapper		11 958 788 125	99,02
--------------------------------------	--	-----------------------	--------------

Övriga derivatinstrument

Kategori 2			
OMX30 JAN 15	402	0	0,00
Indexterminer		0	0,00
Summa Kategori 2		0	0,00

Summa Övriga derivatinstrument		0	0,00
---------------------------------------	--	----------	-------------

Summa värdepapper		11 958 788 125	99,02
--------------------------	--	-----------------------	--------------

Övriga tillgångar och skulder		118 924 562	0,98
--------------------------------------	--	--------------------	-------------

Fondförmögenhet		12 077 712 687	100,00
------------------------	--	-----------------------	---------------

Exponering av finansiella tillgångar mot ett och samma företag eller mot företag i en och samma företagsgrupp

Atlas Copco A	3 926 904	652 062 409	5,40
Atlas Copco B	2 360 220	351 672 780	2,91
ATLAS COPCO AB			8,31
Epiroc A	964 680	202 486 332	1,68
Epiroc B	575 500	107 445 850	0,89
EPIROC AB			2,57
Industrivärden A	200 600	83 329 240	0,69
Industrivärden C	242 665	100 705 975	0,83
INDUSTRIVÄRDEN AB			1,52
Investor A	794 162	261 041 049	2,16

Investor B	2 905 478	959 969 931	7,95
INVESTOR AB			10,11

Fondens innehav av värdepapper har indelats i följande kategorier:

1. Överlåtbara värdepapper som är upptagna till handel på en reglerad marknad eller en motsvarande marknad utanför EES.
2. Övriga finansiella instrument som är upptagna till handel på en reglerad marknad eller en motsvarande marknad utanför EES.
3. Överlåtbara värdepapper som är föremål för regelbunden handel vid någon annan marknad som är reglerad och öppen för allmänheten.
4. Övriga finansiella instrument som är föremål för regelbunden handel vid någon annan marknad som är reglerad och öppen för allmänheten.
5. Överlåtbara värdepapper som inom ett år från emissionen avses bli upptagna till handel på en reglerad marknad eller en motsvarande marknad utanför EES.
6. Överlåtbara värdepapper som inom ett år från emissionen avses bli föremål för regelbunden handel vid någon annan marknad som är reglerad och öppen för allmänheten.
7. Övriga finansiella instrument.

Not 2 Förändring av fondförmögenhet

	<i>2025-01-01- 2025-12-31</i>	<i>2024-01-01- 2024-12-31</i>
Fondförmögenhet vid årets början	9 420 991 599	7 827 536 122
Andelsutgivning	3 071 351 695	1 087 556 727
Andelsinlösen	-1 743 239 862	-180 276 284
Periodens resultat enligt resultaträkning	1 328 609 255	686 175 034
Fondförmögenhet vid periodens slut	12 077 712 687	9 420 991 599

Mall som avser regelbundna upplysningar för de finansiella produkter som avses i artikel 8 punkterna 1, 2 och 2a i förordning (EU) 2019/2088 och artikel 6 första stycket i förordning (EU) 2020/852

Produktnamn: Nordnet Sverige Index

Identifieringskod för juridiska personer: 5493001B6Z4CX5QPI236

Miljörelaterade och/eller sociala egenskaper

Hade denna finansiella produkt ett mål för hållbar investering?

Ja

Den gjorde hållbara investeringar med ett miljömål: ____%

i ekonomiska verksamheter som anses vara miljömässigt hållbara enligt EU-taxonomin

i ekonomiska verksamheter som inte anses vara miljömässigt hållbara enligt EU-taxonomin

Den gjorde hållbara investeringar med ett socialt mål: ____%

Nej

Den främjade miljörelaterade och sociala egenskaper och även om den inte hade en hållbar investering som sitt mål, hade den en andel på 2,4% hållbara investeringar

med ett miljömål i ekonomiska verksamheter som anses vara miljömässigt hållbara enligt EU-taxonomin

med ett miljömål i ekonomiska verksamheter som inte anses vara miljömässigt hållbara enligt EU-taxonomin

med ett socialt mål

Den främjade miljörelaterade och sociala egenskaper, men gjorde inte några hållbara investeringar

Hållbar investering: en investering i ekonomisk verksamhet som bidrar till ett miljömål eller socialt mål, förutsatt att investeringen inte orsakar betydande skada för något annat miljömål eller socialt mål och att investeringsobjekten följer praxis för god styrning.

EU-taxonomin är ett klassificeringssystem som läggs fram i förordning (EU) 2020/852, där det fastställs en förteckning över miljömässigt hållbara ekonomiska verksamheter. Förordningen fastställer inte någon förteckning över socialt hållbara ekonomiska verksamheter. Hållbara investeringar med ett miljömål kan vara förenliga med kraven i taxonomin eller inte.



I vilken utsträckning främjades de miljörelaterade och/eller sociala egenskaperna av denna finansiella produkt?

Hållbarhetsindikatorer mäter uppnåendet av de miljörelaterade eller sociala egenskaperna som den finansiella produkten främjar.

Fondens miljörelaterade och sociala egenskaper främjades genom att följa sitt jämförelseindex som integrerar sektor- och värdebaserade exkluderingsarbete via ett urval av hållbarhetsindikatorer.

Mer information om indexets exkluderingskriterier finns att hitta här:
<https://indexes.nasdaqomx.com/Index/Overview/OMXSBESGGI>

● Vilket resultat visade hållbarhetsindikatorerna?

Hållbarhetsindikator	Mått	Mätvärde
<i>Brott mot internationella normer och konventioner</i>	<i>Andel av Fondens totala kapital där det förekommit brott mot FN:s globala överenskommelse eller OECD:s riktlinjer för multinationella företag</i>	<i>0%</i>
<i>Exponering mot kontroversiella vapen</i>	<i>Andel av Fondens totala kapital med exponering mot kontroversiella vapen</i>	<i>0%</i>
<i>Exponering mot kontroversiella bolag</i>	<i>Andel av Fondens totala kapital där det förekommit betydande kontroverser, uppgående till nivå 5 på Sustainabilitys femgradiga skala</i>	<i>0%</i>
<i>Exponering mot fossila bränslen</i>	<i>Andel av Fondens totala kapital med exponering mot kol, olja eller gas</i>	<i>0%</i>
<i>Exponering mot pornografi</i>	<i>Andel av Fondens totala kapital med exponering mot pornografi</i>	<i>0%</i>
<i>Exponering mot alkohol</i>	<i>Andel av Fondens totala kapital med exponering mot alkohol</i>	<i>0%</i>
<i>Exponering mot hasardspel</i>	<i>Andel av Fondens totala kapital med exponering mot hasardspel</i>	<i>0%</i>
<i>Exponering mot krigsmateriel</i>	<i>Andel av Fondens totala kapital med exponering mot krigsmateriel</i>	<i>0%</i>
<i>Exponering mot vapen</i>	<i>Andel av Fondens totala kapital med exponering mot vapen</i>	<i>0%</i>
<i>Exponering mot tobak</i>	<i>Andel av Fondens totala kapital med exponering mot tobak</i>	<i>0%</i>
<i>Exponering mot cannabis</i>	<i>Andel av Fondens totala kapital med exponering mot cannabis</i>	<i>0%</i>

● ...och jämfört med de föregående perioderna?

<i>Hållbarhetsindikator</i>	<i>Mått</i>	<i>Referens period</i>	<i>Mätvärde</i>
<i>Koldioxidavtryck</i>	<i>Koldioxidavtryck</i>	2022	36,64 tCO2e/miljon EUR
<i>Brott mot internationella normer och konventioner</i>	<i>Andel av Fondens totala kapital där det förekommit brott mot FN:s globala överenskommelse eller OECD:s riktlinjer för multinationella företag</i>	2022	0%
		2023	0%
		2024	0%
<i>Exponering mot kontroversiella vapen</i>	<i>Andel av Fondens totala kapital med exponering mot kontroversiella vapen</i>	2022	0%
		2023	0%
		2024	0%
<i>Exponering mot kontroversiella bolag</i>	<i>Andel av Fondens totala kapital där det förekommit betydande kontroverser, uppgående till nivå 5 på Sustainalytics femgradiga skala</i>	2022	0%
		2023	0%
		2024	0%
<i>Exponering mot fossila bränslen</i>	<i>Andel av Fondens totala kapital med exponering mot kol, olja eller gas</i>	2022	0%
		2023	0%
		2024	0%
<i>Exponering mot pornografi</i>	<i>Andel av Fondens totala kapital med exponering mot pornografi</i>	2022	0%
		2023	0%
		2024	0%
<i>Exponering mot alkohol</i>	<i>Andel av Fondens totala kapital med exponering mot alkohol</i>	2022	0%
		2023	0%
		2024	0%
<i>Exponering mot hasardspel</i>	<i>Andel av Fondens totala kapital med exponering mot hasardspel</i>	2022	0%
		2023	0%
		2024	0%
<i>Exponering mot krigsmateriel</i>	<i>Andel av Fondens totala kapital med exponering mot krigsmateriel</i>	2022	0%
		2023	0%
		2024	0%
<i>Exponering mot vapen</i>	<i>Andel av Fondens totala kapital med exponering mot vapen</i>	2022	0%
		2023	0%
		2024	0%
<i>Exponering mot tobak</i>	<i>Andel av Fondens totala kapital med exponering mot tobak</i>	2022	0%
		2023	0%
		2024	0%

Exponering mot cannabis	Andel av Fondens totala kapital med exponering mot cannabis	2022	0%
		2023	0%
		2024	0%

Huvudsakliga negativa konsekvenser är investeringsbeslut s mest negativa konsekvenser för hållbarhetsfaktorer som rör miljö, sociala frågor och personalfrågor, respekt för mänskliga rättigheter samt frågor rörande bekämpning av korruption och mutor.

Observera att fondens hållbarhetsindikatorer omdefinierades under 2023.

● **Vilka var målen med de hållbara investeringar som den finansiella produkten delvis gjorde, och hur bidrog den hållbara investeringen till dessa mål?**

Fonden har inget åtagande att göra hållbara investeringar, men har under året haft innehav i ekonomiska verksamheter som anses vara miljömässigt hållbara enligt EU-taxonomin.

● **På vilket sätt orsakade de hållbara investeringar som den finansiella produkten delvis gjorde inte någon betydande skada för något miljömål eller socialt mål med de hållbara investeringarna?**

De hållbara investeringarna i fonden orsakade inte betydande skada genom att de:

- Inte var involverade i framställandet av kontroversiella vapen.
- Inte var involverade i allvarliga pågående eller nyligen pågående kontroverser.
- Inte var involverade i aktiviteter som bryter mot *internationella normer och konventioner*.

Hur beaktades indikatorerna för negativa konsekvenser för hållbarhetsfaktorer?

Huvudsakliga negativa konsekvenser för hållbarhetsfaktorer beaktas inte i investeringsbesluten för denna fond.

Var de hållbara investeringarna förenliga med OECD:s riktlinjer för multinationella företag och FN:s vägledande principer för företag och mänskliga rättigheter? Beskrivning:

Fondens investeringar har under referensperioden varit anpassade till OECD:s riktlinjer för multinationella företag och FN:s vägledande principer för företag och mänskliga rättigheter. Detta har säkerställts genom tillämpning av fondbolagets exkluderingskriterier och kontrolleras regelbundet.

I EU-taxonomin fastställs en princip om att inte orsaka betydande skada, enligt vilken taxonomiförenliga investeringar inte får orsaka betydande skada för EU-taxonominns mål, och åtföljs av särskilda EU-kriterier.

Principen om att inte orsaka betydande skada är endast tillämplig på de av den finansiella produktens underliggande investeringar som beaktar EU-kriterierna för miljömässigt hållbara ekonomiska verksamheter. Den återstående delen av denna finansiella produkt har underliggande investeringar som inte beaktar EU-kriterierna för miljömässigt hållbara ekonomiska verksamheter.

Inga andra eventuella hållbara investeringar får heller orsaka betydande skada för några miljömål eller sociala mål.



Hur beaktades i denna finansiella produkt huvudsakliga negativa konsekvenser för hållbarhetsfaktorer?

Huvudsakliga negativa konsekvenser för hållbarhetsfaktorer beaktas inte i investeringsbesluten för denna fond.



Vilka var den finansiella produktens viktigaste investeringar?

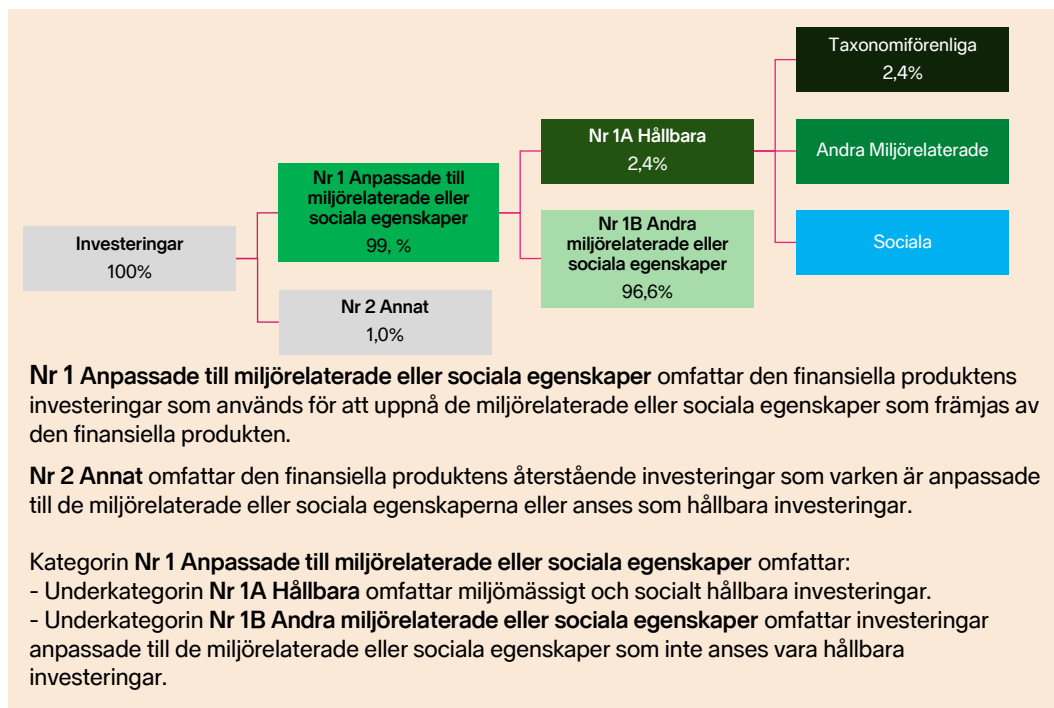
Förteckningen innehåller de investeringar som utgör **den finansiella produktens största andel investeringar** under referensperioden som är: **2025**

Största investeringarna	Sektor	% Tillgångar	Land
INVESTOR B	Finans	7,79%	Sverige
VOLVO B	Industri	6,21%	Sverige
ATLAS COPCO A	Industri	5,59%	Sverige
ASSA ABLOY	Industri	4,26%	Sverige
SEB A	Finans	3,94%	Sverige
SWEDBANK A	Finans	3,66%	Sverige
SANDVIK	Industri	3,51%	Sverige
ERICSSON B	Informationsteknik	3,13%	Sverige
HEXAGON B	Informationsteknik	3,11%	Sverige
ASTRAZENECA	Hälsovård	3,04%	Storbritannien
ATLAS COPCO B	Industri	2,94%	Sverige
EQT	Finans	2,59%	Sverige
SHB A	Finans	2,58%	Sverige



Hur stor var andelen hållbarhetsrelaterade investeringar?

Vad var tillgångsallokeringen?



I vilka ekonomiska sektorer gjordes investeringarna?

Sektor	% tillgångar
Industri	40,16%
Finans	25,39%
Informationsteknik	8,18%
Hälsovård	6,69%
Fastighet	4,47%
Material	4,42%
Sällanköpsvaror	3,39%
Dagligvaror	3,25%
Kommunikationstjänster	3,09%
Övrigt	0,98%



I hur stor utsträckning var de hållbara investeringarna med ett miljömål förenliga med EU-taxomin?

I fondbolagets taxonomirapportering redovisas endast av bolagen själva rapporterad taxonomiförenlighet. Fondens andel taxonomiförenliga investeringar för 2025 uppgick till 2,4% baserat på bolagens omsättning.

Tillgångsallokeringen beskriver andelen investeringar i specifika tillgångar.

För att uppfylla EU-taxomin omfattar kriterierna för **fossil-gas** begränsningar av utsläpp och övergång till helt förnybar energi eller koldioxidsnåla bränslen senast i slutet av 2035. När det gäller **kärnenergi** inkluderar kriterierna omfattande säkerhets- och avfallshanteringsregler. **Möjliggörande verksamheter** gör det direkt möjligt för andra verksamheter att bidra väsentligt till ett miljömål. **Omställningsverksamheter** är verksamheter som det ännu inte finns koldioxidsnåla alternativ tillgängliga för och som bland annat har växthusgasutsläpp på nivåer som motsvarar bästa prestanda.

Verksamheter som är förenliga med taxonomin uttrycks som en andel av följande:

- omsättning, vilket återspeglar andelen av intäkterna från investeringsobjektens gröna verksamheter
- kapitalutgifter, som visar de gröna investeringar som gjorts av investeringsobjekten, t. ex. för en omställning till en grön ekonomi
- driftsutgifter, som återspeglar investeringsobjektens gröna operativa verksamheter.

● **Investerade den finansiella produkten i fossilgas och/eller kärnenergirelaterad verksamhet som uppfyller EU-taxonomin?¹**

Ja,



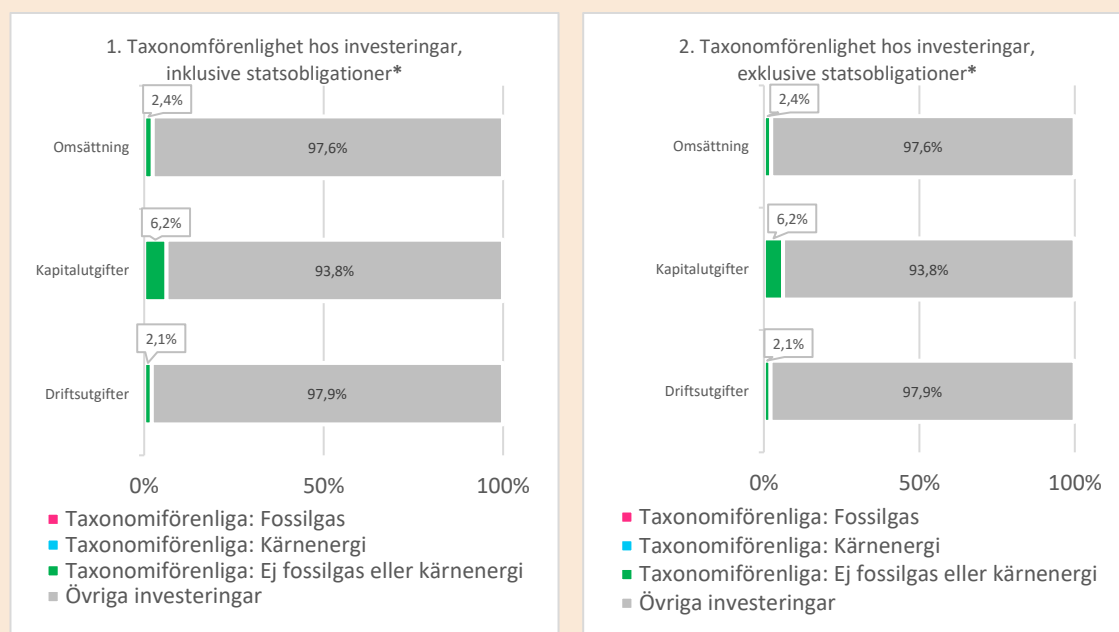
I fossilgas



I kärnenergi

Nej

Diagrammen nedan visar i grönt procentandelen investeringar som var förenliga med EU-taxonomin. Eftersom det inte finns någon lämplig metodik för att avgöra hur taxonomiförenliga statsobligationer är*, visar det första diagrammet taxonomiförenligheten med avseende på den finansiella produktens alla investeringar, inklusive statsobligationer, medan det andra diagrammet visar taxonomiförenligheten endast med avseende på de investeringar för den finansiella produkten som inte är statsobligationer.



***I dessa diagram avses med "statsobligationer" samtliga exponeringar i statspapper**

● **Vilken var andelen investeringar som gjordes i omställningsverksamheter och möjliggörande verksamheter?**

Fondens andel investeringar i omställningsverksamheter uppgick till 0,4%.

Fondens andel investeringar i möjliggörande verksamheter uppgick till 0,3%.

¹ Fossilgas och/eller kärnenergirelaterad verksamhet kommer endast att uppfylla EU-taxonomin om den bidrar till att begränsa klimatförändringarna ("begränsning av klimatförändringarna") och inte orsakar betydande skada för något av målen i EU-taxonomin – se förklarande anmärkning i vänstra marginalen. De fullständiga kriterierna för ekonomisk verksamhet för fossilgas och kärnenergi som uppfyller EU-taxonomin fastställs i kommissionens delegerade förordning (EU) 2022/1214.



är hållbara investeringar med ett miljömål som **inte beaktar kriterierna** för miljömässigt hållbara ekonomiska verksamheter enligt förordning (EU) 2020/852.

● **Hur stor var procentandelen investeringar som var förenliga med EU-taxonomin jämfört med tidigare referensperioder?**

För 2025 uppgick fondens andel taxonomiförenliga investeringar till 2,4%.

För 2024 uppgick fondens andel taxonomiförenliga investeringar till 2,5%.



Vilken var andelen hållbara investeringar med ett miljömål som inte var förenligt med EU-taxonomin?

Då fonden inte åtagit sig att göra hållbara investeringar har inga miljömål definierats.



Vilken var andelen socialt hållbara investeringar?

Då fonden inte åtagit sig att göra hållbara investeringar har inga sociala mål definierats.



Vilka investeringar var inkluderade i kategorin "annat", vad var deras syfte och fanns det några miljörelaterade eller sociala minimiskyddsåtgärder?

I kategorin "annat" inkluderas fondens likvida medel som behövs för att hantera fondandelsägarnas dagliga köp och försäljningar av fondandelar. Den andel som avser likvida medel hos institut följer vid var tid Nordnet Fonders krav på praxis för god styrning. Kategorin innehöll även derivatinstrument som används som ett led i placeringsinriktningen och för att effektivisera förvaltningen.



Vilka åtgärder har vidtagits för att uppfylla de miljörelaterade eller sociala egenskaperna under referensperioden?

Under referensperioden har fonden förvaltats i linje med sin exkluderingsstrategi vilket innebär att eventuella bolag som under perioden inte längre möter fondens hållbarhetskrav har exkluderats från sitt jämförelseindex.



Vilket resultat hade denna finansiella produkt jämfört med referensvärdet?

● **Hur skiljer sig referensvärdet från ett brett marknadsindex?**

Fonden följer ett index med hållbarhetskrav. Hållbarhetskraven i index innebär att de bolag som inte uppfyller kraven för hållbara och ansvarsfulla investeringar inte får ingå i index. Dessa bolag är sådana som är involverade i förbjudna vapen eller verifierade kränkningar av internationella normer för miljö, mänskliga rättigheter, arbetsrätt och bekämpning av korruption och mutor. Det omfattar även bolag vars intäkter till mer än 5% kommer från verksamheter (produktion/distribution) kopplad till vapen och krigsmateriel, alkohol, tobak, pornografi, kommersiell spelverksamhet och fossila bränslen.

● **Vilket resultat hade denna finansiella produkt när det gäller hållbarhetsindikatorerna för att bestämma referensvärdets anpassning till de miljörelaterade eller sociala egenskaper som främjas?**

Inga avvikelser från indexets hållbarhetskrav har identifierats.

Referensvärden är index för att mäta om den finansiella produkten uppnår de miljörelaterade eller sociala egenskaper som den främjar.

● ***Vilket resultat hade denna finansiella produkt jämfört med referensvärdet?***

Fonden är en indexfond som förvaltades i enlighet med sitt referensvärde, OMX Stockholm Benchmark ESG Responsible Index. Detta innebär att fondens resultat vad avser hållbarhetsindikatorerna i allt väsentligt överensstämmer med referensvärdets motsvarande resultat.

● ***Vilket resultat hade denna finansiella produkt jämfört med det breda marknadsindexet?***

Ingen jämförelse mot ett brett marknadsindex har genomförts.

Till andelsägarna i Nordnet Sverige Index
Organisationsnummer: 515602-3086

Rapport om årsberättelsen Uttalanden

Vi har i egenskap av revisorer i Nordnet Fonder AB, organisationsnummer 556541-9057, utfört en revision av årsberättelsen för Nordnet Sverige Index för år 2025-01-01 - 2025-12-31, med undantag för hållbarhetsinformationen på sidorna 12-20.

Enligt vår uppfattning har årsberättelsen upprättats i enlighet med lagen om värdepappersfonder samt Finansinspektionens föreskrifter om värdepappersfonder och ger en i alla väsentliga avseenden rättvisande bild av Nordnet Sverige Index finansiella ställning per den 31 december 2025 och av dess finansiella resultat för året enligt lagen om värdepappersfonder samt Finansinspektionens föreskrifter om värdepappersfonder. Våra uttalanden omfattar inte hållbarhetsinformationen på sidorna 12-20.

Grund för uttalanden

Vi har utfört revisionen enligt International Standards on Auditing (ISA) och god revisionssed i Sverige. Vårt ansvar enligt dessa standarder beskrivs närmare i avsnittet Revisorns ansvar. Vi är oberoende i förhållande till fondbolaget enligt god revisorssed i Sverige och har i övrigt fullgjort vårt yrkesetiska ansvar enligt dessa krav.

Vi anser att de revisionsbevis vi har inhämtat är tillräckliga och ändamålsenliga som grund för vårt uttalande.

Annan information än årsberättelsen

Detta dokument innehåller även annan information än årsberättelsen. Den andra informationen består av hållbarhetsinformationen på sidorna 12-20. Det är fondbolaget som har ansvaret för denna andra information.

Vårt uttalande avseende årsberättelsen omfattar inte denna information och vi gör inget uttalande med bestyrkande avseende denna andra information.

I samband med vår revision av årsberättelsen är det vårt ansvar att läsa den information som identifieras ovan och överväga om informationen i väsentlig utsträckning är oförenlig med årsberättelsen. Vid denna genomgång beaktar vi även den kunskap vi i övrigt inhämtat under revisionen samt bedömer om informationen i övrigt verkar innehålla väsentliga felaktigheter.

Om vi, baserat på det arbete som har utförts avseende denna information, drar slutsatsen att den andra informationen innehåller en väsentlig felaktighet, är vi skyldiga att rapportera detta. Vi har inget att rapportera i det avseendet.

Fondbolagets ansvar

Det är fondbolaget som har ansvaret för att årsberättelsen upprättas och att den ger en rättvisande bild enligt lagen om förvaltare av alternativa investeringsfonder samt

Finansinspektionens föreskrifter om förvaltare av alternativa investeringsfonder. Fondbolaget ansvarar även för den interna kontroll som det bedömer är nödvändig för att upprätta en årsberättelse som inte innehåller några väsentliga felaktigheter, vare sig dessa beror på oegentligheter eller misstag.

Revisorns ansvar

Våra mål är att uppnå en rimlig grad av säkerhet om huruvida årsberättelsen som helhet inte innehåller några väsentliga felaktigheter, vare sig dessa beror på oegentligheter eller misstag, och att lämna en revisionsberättelse som innehåller våra uttalanden. Rimlig säkerhet är en hög grad av säkerhet, men är ingen garanti för att en revision som utförs enligt ISA och god revisionssed i Sverige alltid kommer att upptäcka en väsentlig felaktighet om en sådan finns. Felaktigheter kan uppstå på grund av oegentligheter eller misstag och anses vara väsentliga om de enskilt eller tillsammans rimligen kan förväntas påverka de ekonomiska beslut som användare fattar med grund i årsberättelsen.

Som del av en revision enligt ISA använder vi professionellt omdöme och har en professionellt skeptisk inställning under hela revisionen. Dessutom:

identifierar och bedömer vi riskerna för väsentliga felaktigheter i årsberättelsen, vare sig dessa beror på oegentligheter eller misstag, utformar och utför granskningsåtgärder bland annat utifrån dessa risker och inhämtar revisionsbevis som är tillräckliga och ändamålsenliga för att utgöra en grund för våra uttalanden. Risken för att inte upptäcka en väsentlig felaktighet till följd av oegentligheter är högre än för en väsentlig felaktighet som beror på misstag, eftersom oegentligheter kan innefatta agerande i maskopi, förfalskning, avsiktliga utelämnanden, felaktig information eller åsidosättande av intern kontroll.

skaffar vi oss en förståelse av den del av fondbolagets interna kontroll som har betydelse för vår revision för att utforma granskningsåtgärder som är lämpliga med hänsyn till omständigheterna, men inte för att uttala oss om effektiviteten i den interna kontrollen.

utvärderar vi lämpligheten i de redovisningsprinciper som används och rimligheten i fondbolagets uppskattningar i redovisningen och tillhörande upplysningar.

utvärderar vi den övergripande presentationen, strukturen och innehållet i årsberättelsen, däribland upplysningarna, och om årsberättelsen återger de underliggande transaktionerna och händelserna på ett sätt som ger en rättvisande bild.

Vi måste informera fondbolaget om bland annat revisionens planerade omfattning och inriktning samt tidpunkten för den. Vi måste också informera om betydelsefulla iakttagelser under revisionen, däribland de eventuella brister i den interna kontrollen som vi identifierat.

*Revisorns yttrande avseende den lagstadgade
hållbarhetsinformationen*

Det är fondbolaget som har ansvaret för
hållbarhetsinformationen på sidorna 12-20 och för att den är
upprättad i enlighet med lagen om värdepappersfonder.

Vår granskning av hållbarhetsinformationen för fonden har skett
med vägledning i tillämpliga fall av FAR:s rekommendation
RevR 12 Revisorns yttrande om den lagstadgade
hållbarhetsrapporten. Detta innebär att vår granskning av
hållbarhetsinformationen har en annan inriktning och en
väsentligt mindre omfattning jämfört med den inriktning och
omfattning som en revision enligt International Standards on
Auditing och god revisionssed i Sverige har. Vi anser att denna
granskning ger oss tillräcklig grund för vårt uttalande.

Hållbarhetsinformation har lämnats i årsberättelsen.

Stockholm enligt efterföljande digital signering

Deloitte AB

Patrick Honeth

Auktoriserad revisor

Allmänt om bolaget

Ägarförhållanden

Nordnet Fonder AB är ett helägt dotterbolag till Nordnet Bank AB, org.nr 516406–0021, med säte i Stockholm. Adressen till huvudkontoret är Alströmergatan 39, 112 47 Stockholm.

Verksamhetens art och inriktning

Nordnet Fonder AB bedriver fondverksamhet enligt lagen (2004:46) om värdepappersfonder (LVF). Nordnet Fonder AB följer Svensk Kod för Fondbolag som antagits av Fondbolagens Förening. Fondbolaget har uppdragit åt Nordnet Bank AB att via sina filialer distribuera fonderna i de länder som de ska marknadsföras i.

Styrelsen i Nordnet Fonder AB består av Tonika Hirdman, ordförande, och ordinarie ledamöter Carina Tovi, Erik Kjellberg, Pia Hagen och Gabrielle Hagman.

Väsentliga händelser under räkenskapsåret

Niklas Söderström har tillträtt som ny VD och ersatt Carl Fredrik Lagerholm som lämnat bolaget.

Bolaget har ansökt om och fått tillstånd att starta en ny fond, Nordnet Småbolag Sverige Index. Den nya fonden har genom cross border merger absorberat Nordnet Smallcap Sweden Index Fund.

Bolaget har under året bytt klagomålsansvarig till Carl Dahlborg.

Förvaltad kapital

Förvaltad kapital i bolagets samtliga fonder uppgick per den 31 december 2025 till 49 368 676 tkr. För dessa fonder avges separata årsberättelser.

Fondandelsfonder

Nordnet One Forsiktig SEK, Nordnet One Forsiktig DKK, Nordnet One Forsiktig NOK, Nordnet One Balanserad SEK, Nordnet One Balance DKK, Nordnet One Balansert NOK, Nordnet One Offensiv SEK, Nordnet One Offensiv DKK, Nordnet One Offensiv NOK, One Varovainen EUR, Nordnet One Tasapaino EUR, Nordnet One Rohkea EUR.

Aktieindexfonder

Nordnet Sverige Index, Nordnet Danmark Indeks, Nordnet Norge Indeks, Nordnet Suomi Indeks, Nordnet Småbolag Sverige Index.

Styrelsen och verkställande direktören för Nordnet Fonder AB avger härmed årsberättelse 2025 för Nordnet Sverige Index

Stockholm den 22 april 2026

Tonika Hirdman

Styrelseordförande/Styrelseledamot

Niklas Söderström

Verkställande direktör

Carina Tovi

Styrelseledamot

Gabrielle Hagman

Styrelseledamot

Erik Kjellberg

Styrelseledamot

Pia Hagen

Styrelseledamot

Vår revisionsberättelse beträffande denna årsberättelse har avgivits den 22 april 2026.

Deloitte AB

Auktoriserad revisor

Patrick Honeth